

*Consejo Directivo*

# Informe FINANCIERO

**A Febrero 28 de 2.022**

**Santiago de Cali, Marzo 31 de 2.022**

INSTITUCIÓN UNIVERSITARIA



ESTADO DE SITUACIÓN FINANCIERA

FEBRERO 28 DE 2022

NIT: 805.001.868-0

Cifras en miles de pesos

Código Cuenta	Nombre del Grupo	Valor	Código Cuenta	Nombre del Grupo	Valor
<b>ACTIVO</b>			<b>PASIVO</b>		
<b>ACTIVO CORRIENTE</b>			<b>PASIVO CORRIENTE</b>		
<b>1.1</b>	<b>EFFECTIVO Y EQUIVALENTES AL EFFECTIVO</b>	<b>22,779,911</b>	<b>2.3</b>	<b>PRESTAMOS POR PAGAR</b>	<b>6,608,801</b>
1.1.05	CAJA	9,413	2.3.13	FINANCIAMIENTO INTERNO DE CORTO PLAZO	6,608,801
1.1.10	DEPÓSITOS EN INSTITUCIONES FINANCIERAS	22,770,498	<b>2.4</b>	<b>CUENTAS POR PAGAR</b>	<b>1,256,726</b>
<b>1.2</b>	<b>INVERSIONES E INSTRUMENTOS DERIVADOS</b>	<b>75,163</b>	2.4.01	ADQUISICIÓN DE BIENES Y SERVICIOS NACIONALES	349,603
1.2.21	INVERSIONES DE ADMON DE LIQUIDEZ A VALOR DE MERCADO	11,093	2.4.07	RECURSOS A FAVOR DE TERCEROS	107,133
1.2.24	INVERSIONES DE ADMON DE LIQUIDEZ AL COSTO	64,070	2.4.24	DESCUENTOS DE NOMINA	135,696
<b>1.3</b>	<b>CUENTAS POR COBRAR</b>	<b>10,499,074</b>	2.4.36	RETENCION EN LA FUENTE E IMPUESTO DE TIMBRE	36,131
1.3.17	PRESTACIÓN DE SERVICIOS	10,093,639	2.4.40	IMPUESTOS, CONTRIBUCIONES Y TASAS	9,959
1.3.37	TRANSFERENCIAS POR COBRAR	208,672	2.4.90	OTRAS CUENTAS POR PAGAR	618,204
1.3.84	OTRAS CUENTAS POR COBRAR	196,763	<b>2.5</b>	<b>BENEFICIO A LOS EMPLEADOS</b>	<b>1,096,595</b>
<b>1.5</b>	<b>INVENTARIOS</b>	<b>13,755</b>	2.5.11	BENEFICIOS A LOS EMPLEADOS CORTO PLAZO	1,096,595
1.5.11	PRESTADORES DE SERVICIOS	13,755	<b>2.9</b>	<b>OTROS PASIVOS</b>	<b>8,417,890</b>
<b>1.9</b>	<b>OTROS ACTIVOS</b>	<b>2,170,096</b>	2.9.02	RECURSOS RECIBIDOS EN ADMINISTRACION	3,700,047
1.9.06	AVANCES Y ANTICIPOS ENTREGADOS	2,170,096	2.9.10	INGRESOS RECIBIDOS POR ANTICIPADO	4,717,843
<b>TOTAL ACTIVO CORRIENTE</b>		<b>35,537,999</b>			

ESTADO DE SITUACION FINANCIERA

Código: GF.143.43.04.03

Fecha: 12/01/2021

Versión: 5

Página 2 de 3

<b>1.6</b>	<b>ACTIVO NO CORRIENTE</b>				
	<b>PROPIEDADES, PLANTA Y EQUIPO</b>	<b>51,851,616</b>		<b>TOTAL PASIVO CORRIENTE</b>	<b>17,380,012</b>
1.6.05	TERRENOS	15,080,415			
1.6.15	CONSTRUCCIONES EN CURSO	0			
1.6.35	BIENES MUEBLES EN BODEGA	332,890	<b>2.3</b>	<b>PRESTAMOS POR PAGAR</b>	<b>0</b>
1.6.40	EDIFICACIONES	36,858,899	2.3.14	FINANCIAMIENTO INTERNO DE LARGO PLAZO	0
1.6.55	MAQUINARIA Y EQUIPO	585,168		<b>TOTAL PASIVO NO CORRIENTE</b>	<b>0</b>
1.6.60	EQUIPO MÉDICO Y CIENTÍFICO	2,142,933		<b>TOTAL PASIVO</b>	<b>17,380,012</b>
1.6.65	MUEBLES, ENSERES Y EQUIPO DE OFICINA	1,114,679			
1.6.70	EQUIPOS DE COMUNICACIÓN Y COMPUTACIÓN	2,155,455			
1.6.75	EQUIPOS DE TRANSPORTE, TRACCIÓN Y ELEVACIÓN	16,884			
1.6.80	EQUIPOS DE COMEDOR, COCINA, DESPENSA Y HOTELERÍA	88,025	3	<b>PATRIMONIO</b>	
1.6.85	DEPRECIACIÓN ACUMULADA EN PROPIEDADES, PLANTA Y EQUIPO (CR)	-6,523,732	<b>3.1</b>	<b>PATRIMONIO DE LAS ENTIDADES DE GOBIERNO</b>	<b>70,398,658</b>
<b>1.9</b>	<b>OTROS ACTIVOS</b>	<b>389,055</b>	3.1.05	CAPITAL FISCAL	44,826,297
1.9.70	ACTIVOS INTANGIBLES	1,075,028	3.1.09	RESULTADOS DE EJERCICIOS ANTERIORES	7,678,435
1.9.75	AMORTIZACIÓN ACUMULADA DE ACTIVOS INTANGIBLES (CR)	-685,973	3.1.10	RESULTADOS DEL EJERCICIO	17,893,926
	<b>TOTAL ACTIVO NO CORRIENTE</b>	<b>52,240,671</b>		<b>TOTAL PATRIMONIO</b>	<b>70,398,658</b>
	<b>TOTAL ACTIVOS</b>	<b>87,778,670</b>		<b>TOTAL PASIVO MAS PATRIMONIO</b>	<b>87,778,670</b>

**ESTADO DE SITUACION FINANCIERA**

Código: GF.143.43.04.03

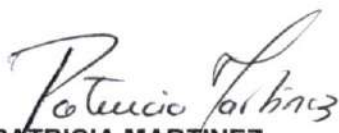
Fecha: 12/01/2021


Versión: 5

Página 3 de 3

	<b>CUENTAS DE ORDEN ACREEDORAS</b>	<b>-1,539,434</b>		<b>CUENTAS DE ORDEN</b>	<b>1,539,434</b>
<b>9.1</b>	<b>DEUDORAS DE CONTROL</b>	<b>-1,539,434</b>	<b>9.9</b>	<b>DEUDORAS POR CONTRA (DB)</b>	<b>1,539,434</b>
9.1.20	LITIGIOS Y MECANISMOS ALTERNATIVOS DE SOLUCIÓN DE CONFLICTOS	-58,157	9.9.05	DEUDORAS DE CONTROL POR CONTRA (DB)	58,157
9.3.08	RECURSOS ADMINISTRADOS EN NOMBRE DE TERCEROS	-1,481,277	9.9.15	DEUDORAS DE CONTROL POR CONTRA (DB)	1,481,277

  
**JOSE FERNANDO ARROYO VALENCIA**  
 Rector

  
**PATRICIA MARTINEZ**  
 Vicerectora Financiera

<b>INSTITUCIÓN UNIVERSITARIA</b>  <b>ESCUELA NACIONAL del DEPORTE</b>	<b>ESTADO DE RESULTADOS</b>	Código: GF.143.43.04.04
		Fecha: 12/01/2021
		Versión: 5
		Página 1 de 1


**ESTADO DE RESULTADOS**


**FEBRERO 28 DE 2022**

**NIT: 805.001.868-0**

Cifras en miles de pesos

<b>Código Cuenta</b>	<b>Nombre del Grupo</b>	<b>Valor</b>
	<b>INGRESOS</b>	
<b>4.3</b>	<b>VENTA DE SERVICIOS</b>	<b>2,172,454</b>
4.3.05	SERVICIOS EDUCATIVOS	2,459,996
4.3.95	DEVOLUCIONES, REBAJAS Y DESCUENTOS EN VENTA DE SERVICIOS (DB)	-287,542
<b>4.4</b>	<b>TRANSFERENCIAS Y SUBVENCIONES</b>	<b>21,220,986</b>
4.4.28	OTRAS TRANSFERENCIAS	21,220,986
<b>4.8</b>	<b>OTROS INGRESOS</b>	<b>43,427</b>
4.8.02	FINANCIEROS	972
4.8.08	INGRESOS DIVERSOS	42,455
	<b>TOTAL INGRESOS</b>	<b>23,436,867</b>
	<b>GASTOS</b>	<b>1,572,998</b>
<b>5.1</b>	<b>DE ADMINISTRACIÓN Y OPERACIÓN</b>	<b>1,182,672</b>
5.1.01	SUELDOS Y SALARIOS	464,227
5.1.02	CONTRIBUCIONES IMPUTADAS	8,404
5.1.03	CONTRIBUCIONES EFECTIVAS	59,448
5.1.04	APORTES SOBRE LA NOMINA	7,109
5.1.07	PRESTACIONES SOCIALES	190,602
5.1.08	GASTOS DE PERSONAL DIVERSOS	281,593
5.1.11	GENERALES	102,516
5.1.20	IMPUESTOS, CONTRIBUCIONES Y TASAS	68,773
<b>5.3</b>	<b>DETERIORO, DEPRECIACIONES, AMORTIZACIONES Y PROVISIONES</b>	<b>285,314</b>
5.3.60	DEPRECIACION DE PROPIEDADES, PLANTA Y EQUIPO	234,777
5.3.66	AMORTIZACION DE ACTIVOS INTANGIBLES	50,537
<b>5.8</b>	<b>OTROS GASTOS</b>	<b>105,012</b>
5.8.02	COMISIONES	2,730
5.8.04	FINANCIEROS	102,282
	<b>COSTOS DE VENTAS</b>	<b>3,969,943</b>
6.3	COSTO DE VENTAS DE SERVICIOS	3,969,943
6.3.05	SERVICIOS EDUCATIVOS	3,969,943
	<b>TOTAL COSTOS Y GASTOS</b>	<b>5,542,941</b>
	<b>EXCEDENTE DEL EJERCICIO</b>	<b>17,893,926</b>

  
**JOSE FERNANDO ARROYO VALENCIA**  
 Rector

  
**PATRICIA MARTINEZ**  
 Vicerectora Financiera

**ESTADO DE SITUACION FINANCIERA****FEBRERO 28 DE 2022****NIT: 805.001.868-0**

Cifras en miles de pesos

Código Cuenta	Nombre del Grupo	Febrero 2022	Febrero 2021	Código Cuenta	Nombre del Grupo	Febrero 2022	Febrero 2021
<b>ACTIVO</b>				<b>PASIVO</b>			
<b>ACTIVO CORRIENTE</b>				<b>PASIVO CORRIENTE</b>			
1.1	EFFECTIVO Y EQUIVALENTES AL EFFECTIVO	22,779,911	3,983,986	2.3	PRESTAMOS POR PAGAR	6,608,801	2,199,973
1.2	INVERSIONES E INSTRUMENTOS DERIVADOS	75,163	74,982	2.4	CUENTAS POR PAGAR	1,256,726	274,959
1.3	CUENTAS POR COBRAR	10,499,074	2,063,762	2.5	BENEFICIOS A LOS EMPLEADOS	1,096,595	941,533
1.5	INVENTARIOS	13,755	0	2.9	OTROS PASIVOS	8,417,890	1,746,228
1.9	OTROS ACTIVOS	2,170,096	3,860		<b>TOTAL PASIVO CORRIENTE</b>	<b>17,380,012</b>	<b>5,162,693</b>
	<b>TOTAL ACTIVO CORRIENTE</b>	<b>35,537,999</b>	<b>6,126,590</b>	<b>PASIVO NO CORRIENTE</b>			
1.6	PROPIEDADES, PLANTA Y EQUIPO	51,851,616	50,726,482	2.3	PRESTAMOS POR PAGAR A LARGO PLAZO	0	4,680,304
1.9	OTROS ACTIVOS	389,055	422,092		<b>TOTAL PASIVO NO CORRIENTE</b>	<b>0</b>	<b>4,680,304</b>
	<b>TOTAL ACTIVO NO CORRIENTE</b>	<b>52,240,671</b>	<b>51,148,574</b>		<b>TOTAL PASIVO</b>	<b>17,380,012</b>	<b>9,842,997</b>
	<b>TOTAL ACTIVO</b>	<b>87,778,670</b>	<b>57,275,164</b>	<b>PATRIMONIO</b>			
				3.2	PATRIMONIO INSTITUCIONAL	70,398,658	47,432,167
					<b>TOTAL PATRIMONIO</b>	<b>70,398,658</b>	<b>47,432,167</b>
					<b>TOTAL PASIVO MAS PATRIMONIO</b>	<b>87,778,670</b>	<b>57,275,164</b>



**JOSE FERNANDO ARROYO VALENCIA**  
Rector



**PATRICIA MARTINEZ**  
Vicerectora Financiera

**ESTADO DE RESULTADOS****FEBRERO 28 DE 2022****NIT: 805.001.868-0**

Cifras en miles de pesos

<b>Código Cuenta</b>	<b>Nombre del Grupo</b>	<b>Febrero 2022</b>	<b>Febrero 2021</b>
<b>4</b>	<b>INGRESOS</b>		
4.3	VENTA DE SERVICIOS	2,172,454	2,217,410
4.4	TRANSFERENCIAS Y SUBVENCIONES	21,220,986	1,716,053
4.8	OTROS INGRESOS	43,427	13,381
	<b>TOTAL INGRESOS</b>	<b>23,436,867</b>	<b>3,946,844</b>
<b>5</b>	<b>GASTOS</b>	<b>1,572,998</b>	<b>1,324,283</b>
5.1	DE ADMINISTRACIÓN Y OPERACIÓN	1,182,672	853,167
5.3	DETERIORO, DEPRECIACIONES, AMORTIZACIONES Y PROVISIONES	285,314	356,468
5.8	OTROS GASTOS	105,012	114,648
<b>6</b>	<b>COSTO DE VENTAS</b>	<b>3,969,943</b>	<b>2,141,495</b>
6.3	COSTO DE VENTA DE SERVICIOS	3,969,943	2,141,495
	<b>TOTAL COSTOS Y GASTOS</b>	<b>5,542,941</b>	<b>3,465,778</b>
	<b>EXCEDENTES DEL EJERCICIO</b>	<b>17,893,926</b>	<b>481,066</b>



**JOSE FERNANDO ARROYO VALENCIA**  
Rector



**PATRICIA MARTINEZ**  
Vicerectora Financiera

**ESTADO DE SITUACIÓN FINANCIERA****FEBRERO 28 DE 2022****NIT: 805.001.868-0**

Cifras en miles de pesos

Código Cuenta	Nombre del Grupo	ANALISIS VERTICAL				ANALISIS HORIZONTAL	
		Febrero	%	Febrero	%	VARIACION ABSOLUTA	VARIACION RELATIVA %
		2022		2021			
ACTIVO							
ACTIVO CORRIENTE							
1.1	EFFECTIVO Y EQUIVALENTES AL EFFECTIVO	22,779,911	26	3,983,986	6.96	18,795,925	471.79
1.2	INVERSIONES E INSTRUMENTOS	75,163	0.09	74,982	0.13	181	0.24
1.3	CUENTAS POR COBRAR	10,499,074	11.96	2,063,762	3.60	8,435,312	408.73
1.5	INVENTARIOS	13,755	0.02	0	0.00	13,755	0.00
1.9	OTROS ACTIVOS	2,170,096	2.47	3,860	0.01	2,166,236	56120.10
	TOTAL ACTIVO CORRIENTE	35,537,999	40.49	6,126,590	10.70	29,411,409	480.06
1.6	PROPIEDADES, PLANTA Y EQUIPO	51,851,616	59.07	50,726,482	88.57	1,125,134	2.22
1.9	OTROS ACTIVOS	389,055	0.44	422,092	0.74	-33,037	-7.83
	TOTAL ACTIVO NO CORRIENTE	52,240,671	59.51	51,148,574	89.30	1,092,097	2.14
	TOTAL ACTIVO	87,778,670	100.00	57,275,164	100.00	30,503,506	53.26
PASIVO							
PASIVO CORRIENTE							
2.3	PRESTAMOS POR PAGAR	6,608,801	38.03	2,199,973	22.35	4,408,828	200.40
2.4	CUENTAS POR PAGAR	1,256,726	7.23	274,959	2.79	981,767	357.06
2.5	BENEFICIOS A LOS EMPLEADOS	1,096,595	6.31	941,533	9.57	155,062	16.47
2.9	OTROS PASIVOS	8,417,890	48.43	1,746,228	17.74	6,671,662	0
	TOTAL PASIVO CORRIENTE	17,380,012	100.00	5,162,693	52.45	12,217,319	236.65

**PASIVO NO CORRIENTE**

2.3	PRESTAMOS POR PAGAR A LARGO PLAZO	0	0.00	4,680,304	47.55	-4,680,304	-100.00
	<b>TOTAL PASIVO NO CORRIENTE</b>	<b>0</b>	<b>0.00</b>	<b>4,680,304</b>	<b>47.55</b>	<b>-4,680,304</b>	<b>-100.00</b>
	<b>TOTAL PASIVO</b>	<b>17,380,012</b>	<b>100.00</b>	<b>9,842,997</b>	<b>100.00</b>	<b>7,537,015</b>	<b>76.57</b>

**PATRIMONIO**

3.2	PATRIMONIO INSTITUCIONAL	70,398,658	100.00	47,432,167	100.00	22,966,491	48.42
	<b>TOTAL PATRIMONIO</b>	<b>70,398,658</b>	<b>100.00</b>	<b>47,432,167</b>	<b>100.00</b>	<b>22,966,491</b>	<b>48.42</b>
	<b>TOTAL PASIVO MAS PATRIMONIO</b>	<b>87,778,670</b>	<b>100.00</b>	<b>57,275,164</b>	<b>100.00</b>	<b>30,503,506</b>	<b>53.26</b>



JOSE FERNANDO ARROYO VALENCIA  
Rector



PATRICIA MARTINEZ  
Vicerectora Financiera

**ESTADO DE RESULTADOS****FEBRERO 28 DE 2022****NIT: 805.001.868-0**

Cifras en miles de pesos

Código Cuenta	Nombre del Grupo	ANALISIS VERTICAL				ANALISIS HORIZONTAL	
		Febrero 2022	%	Febrero 2021	%	VARIACION ABSOLUTA	VARIACION RELATIVA %
<b>4</b>	<b>INGRESOS</b>						
4.3	VENTA DE SERVICIOS	2,172,454	9.27	2,217,410	56.18	-44,956	-2.03
4.4	TRANSFERENCIAS Y SUBVENCIONES	21,220,986	90.55	1,716,053	43.48	19,504,933	1136.62
4.8	OTROS INGRESOS	43,427	0.19	13,381	0.34	30,046	224.54
	<b>TOTAL INGRESOS</b>	<b>23,436,867</b>	<b>100</b>	<b>3,946,844</b>	<b>100.00</b>	<b>19,490,023</b>	<b>493.81</b>
<b>5</b>	<b>GASTOS</b>	<b>1,572,998</b>	<b>28.38</b>	<b>1,324,283</b>	<b>38.21</b>	<b>248,715</b>	<b>18.78</b>
5.1	DE ADMINISTRACIÓN Y OPERACIÓN	1,182,672	21.34	853,167	24.62	329,505	38.62
5.3	DETERIORO, DEPRECIACIONES, AMORTIZACIONES Y PROVISIONES	285,314	5.15	356,468	10.29	-71,154	-19.96
5.8	OTROS GASTOS	105,012	1.89	114,648	3.31	-9,636	-8.40
<b>6</b>	<b>COSTOS DE VENTAS</b>	<b>3,969,943</b>	<b>71.62</b>	<b>2,141,495</b>	<b>61.79</b>	<b>1,828,448</b>	<b>85.38</b>
6.3	COSTO DE VENTAS DE SERVICIOS	3,969,943	71.62	2,141,495	61.79	1,828,448	85.38
	<b>TOTAL COSTOS Y GASTOS</b>	<b>5,542,941</b>	<b>100</b>	<b>3,465,778</b>	<b>100.00</b>	<b>2,077,163</b>	<b>59.93</b>
	<b>EXCEDENTES DEL EJERCICIO</b>	<b>17,893,926</b>	<b>76.35</b>	<b>481,066</b>	<b>12.19</b>	<b>17,412,860</b>	<b>3619.64</b>



**JOSE FERNANDO ARROYO VALENCIA**  
Rector



**PATRICIA MARTINEZ**  
Vicerectora Financiera

# INDICADORES FINANCIEROS A FEBRERO 28 DE 2018 AL 2022

(Cifras en Miles de \$)


Concepto	Fórmula	A Febrero 28 de cada vigencia					OBSERVACIONES
		2022	2021	2020	2019	2018	
LIQUIDEZ							
Razón Corriente	Activo Corriente / Pasivo Corriente	2.04	1.19	1.15	1.58	1.55	Debe ser > 1. Mientras mayor sea el resultado, existirá mayor probabilidad de que los Pasivos sean pagados, pues existen Activos suficientes para convertirse en efectivo cuando se requiera, un valor muy debajo de 1 implica peligro de caer en insuficiencia de recursos para enfrentar los pagos.
Capital de Trabajo	Activo Corriente - Pasivo Corriente	18,157,987	963,897	604,672	3,330,241	2,871,223	En la medida que el Activo Corriente es mayor que el Pasivo Corriente, la entidad dispone de un margen que le permite hacer operaciones y se obtiene de descontar las obligaciones corrientes de la Institución de sus derechos o recursos financieros corrientes, permitiendo ello determinar la disponibilidad de recursos para ejecutar las operaciones de la entidad en los meses siguientes, así como la capacidad para enfrentar los pasivos corrientes.
ENDEUDAMIENTO							
Índice de Endeudamiento	Pasivo Total/ Activo Total	19.80%	17.19%	12.35%	17.55%	11.79%	En febrero 28 de 2022 el 19.80% de los activos totales se encuentran financiados por los acreedores, cuanto menor sea esta razón mayor es la protección contra pérdidas en el caso de liquidación. Una razón alta indica que los acreedores son dueños en una forma significativa de la Institución. Una razón baja es mejor para los acreedores (terceros) porque se encuentra protegida su inversión y desde luego para la Institución pues ellos son los dueños de la entidad. El rango ideal es menor que 30%
Solvencia	Activo Total / Pasivo Total	\$ 5.05	\$ 5.82	\$ 8.12	\$ 5.70	\$ 8.48	Lo ideal es que la Institución siempre tenga como mínimo mas de 2 pesos para cubrir el total de su pasivo.
Apalancamiento Total	Pasivo Total / Patrimonio	24.69%	20.75%	14.04%	21.28%	13.37%	Para el mes de febrero 24.69% es la Proporción del Pasivo sobre el Patrimonio de la Institución, Una razón baja indica que no se utiliza el pasivo para financiar el crecimiento de la Institución y que se esta utilizando el capital propio. Hablar de pasivos es hablar de riesgo, por lo que una empresa mientras más endeudada este, más riesgoso es invertir en ella.
RENTABILIDAD (CAPACIDAD ORGANIZACIONAL)							
Rentabilidad del Activo	Excedente del Ejercicio/ Activo Total	20.39%	0.84%	0.83%	1.72%	4.71%	Lo ideal sería que estos indicadores fueran lo más altos posibles, pues estarían mostrando un mayor rendimiento tanto del esfuerzo hecho en la venta en un periodo, como del dinero invertido en activos, y es proporcional la rentabilidad del activo con la rentabilidad del patrimonio.
Rentabilidad del Patrimonio	Excedente del Ejercicio/ Patrimonio Total	25.42%	1.01%	0.94%	2.09%	5.34%	
Relación Costos y Gastos Totales a Ingresos Totales	Total Gastos / Total Ingresos	76.35%	87.81%	88.93%	76.78%	55.52%	El gasto no debe ser mayor o igual a un 100%, pues mostraría una entidad con deficit.

  
JOSE FERNANDO ARROYO VALENCIA  
Rector

  
PATRICIA MARTINEZ  
Vicerectora Financiera

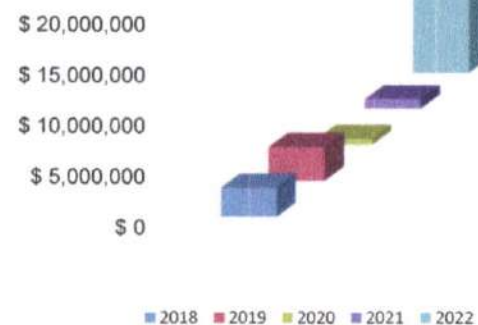
	RAZON CORRIENTE
2018	1.55
2019	1.58
2020	1.15
2021	1.19
2022	2.04

### Razón Corriente



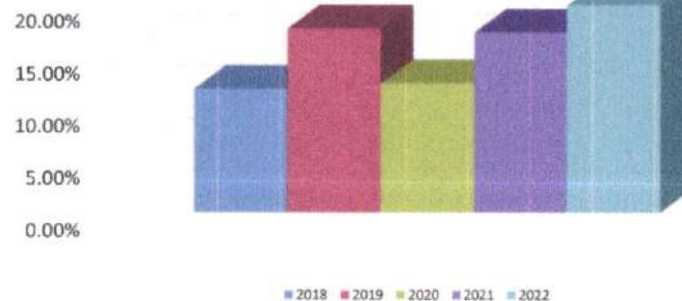
	CAPITAL DE TRABAJO
2018	\$ 2,871,223
2019	\$ 3,330,241
2020	\$ 604,672
2021	\$ 963,897
2022	\$ 18,157,987

### Capital de Trabajo



	INDICADOR DE ENDEUDAMIENTO
2018	11.79%
2019	17.55%
2020	12.35%
2021	17.19%
2022	19.80%

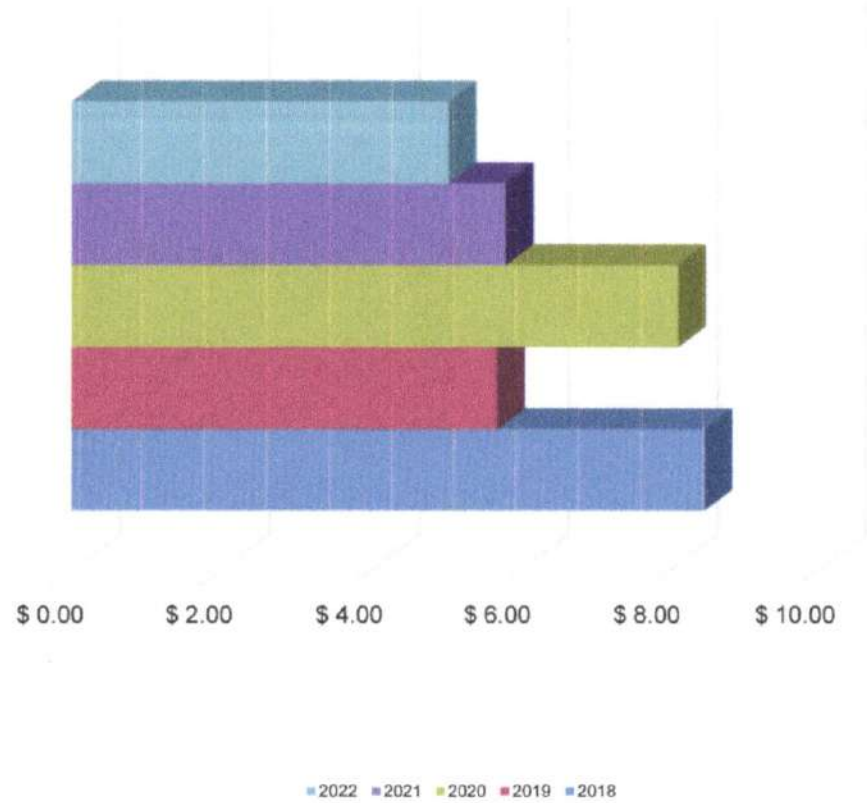
### Endeudamiento



## Solvencia

### SOLVENCIA

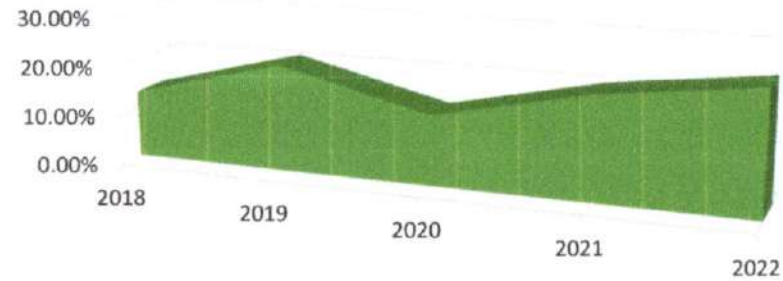
2018	\$ 8.48
2019	\$ 5.70
2020	\$ 8.12
2021	\$ 5.82
2022	\$ 5.05



### APALANCAMIENTO TOTAL

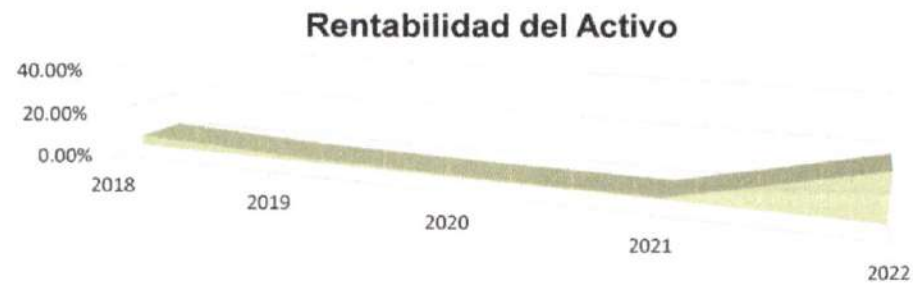
2018	13.37%
2019	21.28%
2020	14.04%
2021	20.75%
2022	24.69%

## Apalancamiento Total



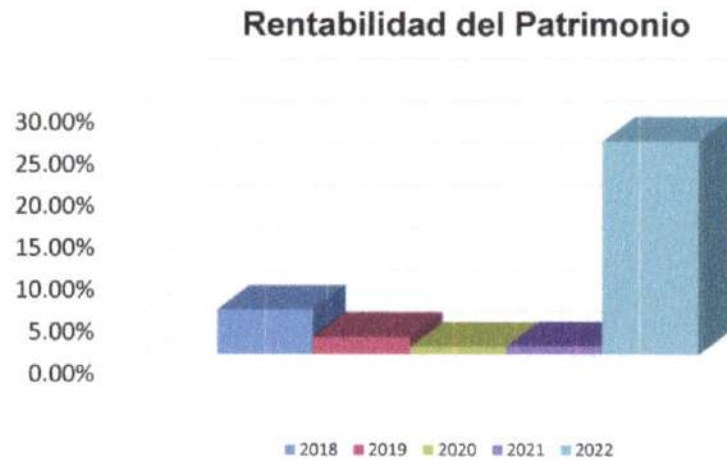
### RENTABILIDAD DEL ACTIVO

2018	4.71%
2019	1.72%
2020	0.83%
2021	0.84%
2022	20.39%



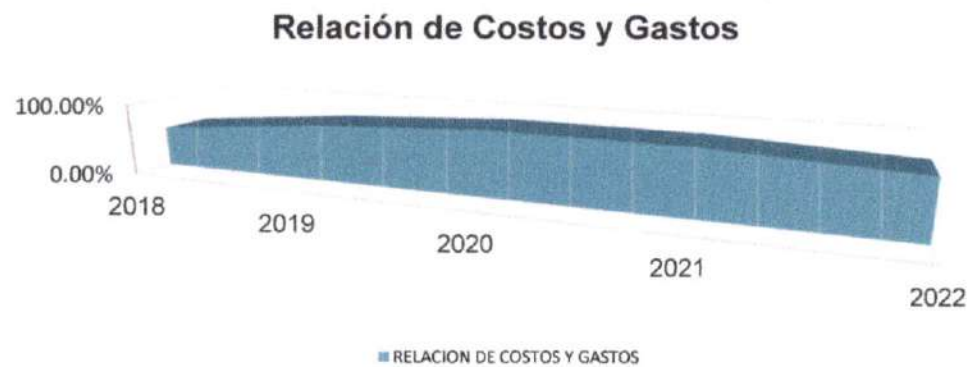
### RENTABILIDAD DEL PATRIMONIO


2018	5.34%
2019	2.09%
2020	0.94%
2021	1.01%
2022	25.42%



### RELACION DE COSTOS Y GASTOS

2018	55.52%
2019	76.78%
2020	88.93%
2021	87.81%
2022	76.35%



 INSTITUCIÓN UNIVERSITARIA <b>ESCUELA NACIONAL del DEPORTE</b>	<b>NOTAS A LOS ESTADOS FINANCIEROS</b>	Código:GF.143.43.04.07
		Fecha: 12/01/2021
		Versión: 5
		Página 17 de 21

### EJECUCION PRESUPUESTAL (Febrero de 2.022)

El Presupuesto de Ingresos y Gastos definitivo para la Institución Universitaria Escuela Nacional del Deporte para la vigencia fiscal del 2.022 ascendió a la suma de \$62.148 millones.


La ejecución del Presupuesto de Ingresos a 28 de Febrero de 2.022, fue del 44% del valor programado, que asciende a la suma de \$27.522 millones, de los cuales el recaudo efectivo corresponde a \$27.522 millones, los recaudos están representados en la venta de servicios educativos y las transferencias. La venta de servicios muestra una ejecución del 6%.

Con el recaudo efectivo se apalancaron gastos por valor de \$8.330 millones, quedando compromisos constituidos por pagar por valor de \$4.224 millones, sumando una ejecución de \$12.554 millones, equivalentes al 20% del Presupuesto de gastos definitivo y con un saldo por ejecutar de \$49.594 millones que corresponden al 80% del total del Presupuesto.

### ESTADOS CONTABLES (Febrero de 2.022)

Los Estados Financieros de la Institución Universitaria Escuela Nacional del Deporte, se preparan de acuerdo al Nuevo Régimen Contable de la Resolución No. 533 de 2015 y sus modificaciones, mediante el cual se incorpora el régimen de Contabilidad Pública y el marco normativo para las entidades de gobierno, que toma como referente principal las Normas Internacionales de Contabilidad del Sector Público (NICSP) y reflejan de manera fidedigna los registros contables de los libros y auxiliares que soportan nuestra contabilidad.

El Estado de Situación Financiera y el Estado de Resultados a 28 de Febrero de 2.022, está constituido por:

 INSTITUCIÓN UNIVERSITARIA <b>ESCUELA NACIONAL del DEPORTE</b>	<b>NOTAS A LOS ESTADOS FINANCIEROS</b>	Código: GF.143.43.04.07
		Fecha: 12/01/2021
		Versión: 4
		Página 18 de 21

## ESTADO DE SITUACION FINANCIERA

### ACTIVO

#### Efectivo y equivalentes al efectivo

Está constituida por las cuentas de caja, bancos y corporaciones, presentando un saldo de \$22.780 millones, que corresponde a los recaudos por concepto de venta de servicios periodo académico 2.022-1 equivalente al 26% del total del activo.

#### Inversiones

Está conformada por una inversión de renta variable en FODESEP, que a la fecha presenta un saldo de \$64 millones.

En Agosto 08 de 2.018 se realizó la apertura de la cuenta Fiduxcedentes en Bancolombia, con saldo actual de \$11 millones.

#### Cuentas por cobrar

A 28 de Febrero de 2.022 las cuentas del Grupo Deudores presentan un saldo \$10.499 millones, que comprenden las cuentas por cobrar por concepto de recursos pendientes de girar por parte del Ministerio Nacional de Educación, correspondiente a la estrategia matrícula cero y los créditos otorgados por venta de servicios a los estudiantes para el periodo académico de la vigencia 2022-1 los cuales están garantizados por Convenios, crédito directo (Pagaré) y con entidades externas como Inversora Pichincha e ICETEX, que representan el 11.96% del total del activo; así mismo, incluye los anticipos por legalizar, entregados para el cumplimiento de las funciones de docencia, investigación y proyección social y los convenios suscritos con la Secretaria de Deporte y Recreación.

Así como también, los giros pendientes del Ministerio Educación Nacional, en el programa de auxilios económicos para el pago de matrículas de los jóvenes en condiciones de vulnerabilidad, en Instituciones de Educación Publicas.

#### Propiedad Planta y Equipo

La Propiedad Planta y equipo se contabiliza al costo de adquisición y se realiza la depreciación de sus diferentes activos, a 28 de Febrero de 2.022 presenta un saldo de \$51.852 millones y representa el 59.08% del total del activo. Está reflejada en

 <b>INSTITUCIÓN UNIVERSITARIA ESCUELA NACIONAL del DEPORTE</b>	<b>NOTAS A LOS ESTADOS FINANCIEROS</b>	Código: GF.143.43.04.07
		Fecha: 12/01/2021
		Versión: 4
		Página 19 de 21

Terrenos, Edificaciones, Coliseo Menor, Parqueaderos y Unidad técnica de almacenamiento de residuos; Equipo de Comunicación y Cómputo, Muebles y Enseres, Equipo de Oficina, Maquinaria y Equipo, Equipo Médico y Científico y Equipo de Transporte, valores que se encuentran detallados en el Estado de Situación Financiera.

La depreciación se calcula utilizando el método de línea recta.

### Otros activos

Está conformado por las cuentas de avances y anticipos por \$2.170 millones que corresponde al 2.47%, los activos intangibles y amortización acumulada de intangibles, presenta un saldo de \$389 millones, que representa el 0.44% del total del activo.

### PASIVO


El Pasivo está compuesto por las siguientes Cuentas:

- 23 Prestamos por Pagar
- 24 Cuentas por Pagar
- 25 Beneficios a los empleados
- 29 Otros pasivos

### Prestamos por Pagar

El 26 de Marzo de 2.018 Bancolombia realizo un desembolso por \$6.000 millones, Pagaderos en cuotas fijas de \$ 100 millones e intereses DTF+2.45 puntos sobre saldos a un plazo de cinco años (60 meses), para construcción de Fachada y Plazoleta principal, Coliseo Menor, Parqueaderos y Unidad técnica de almacenamiento de residuos de la Institución Universitaria Escuela Nacional del Deporte, de los cuales la entidad ha pagado \$4.813 millones, quedando un saldo de \$1.187 millones.

La Institución Universitaria Escuela Nacional del Deporte, realizo créditos de tesorería con Banco Pichincha por \$4.000 millones, de los cuales se ha pagado \$1.911 millones, quedando un saldo de \$2.089 millones e Infivalle por \$4.000 millones, de los cuales se ha pagado \$667 millones, quedando un saldo de \$3.333 millones.

 INSTITUCIÓN UNIVERSITARIA <b>ESCUELA NACIONAL del DEPORTE</b>	<b>NOTAS A LOS ESTADOS FINANCIEROS</b>	Código: GF.143.43.04.07
		Fecha: 12/01/2021
		Versión: 4
		Página 20 de 21

### **Cuentas por Pagar.**

Las cuentas por pagar están representadas en obligaciones contraídas con los proveedores, descuentos de nómina, retenciones de impuestos y estampillas, las cuales muestran un saldo de \$1.257 millones, equivalentes al 7.23% del total del Pasivo.

### **Beneficios a Empleados**

Está constituida por los diferentes rubros tales como Nomina por pagar, Cesantías, Interés de cesantías, Vacaciones, Bonificaciones y Primas que la Institución adeuda a sus empleados y docentes y asciende a la suma de \$1.097 millones, equivalentes a un 6.31% del total del Pasivo

### **Otros pasivos**

Las cuentas otros pasivos están representadas por:

- ✓ Los recursos recibidos en administración para la ejecución del contrato Interadministrativo suscrito entre el Ministerio del Deporte y la Institución Universitaria Escuela Nacional del Deporte para efectuar el apoyo técnico, académico, administrativo, financiero y logístico para la implementación del Programa Talentos Colombia, desembolso recibido por \$3.700 millones, equivalente a un 21.29% del total del Pasivo.
- ✓ Los ingresos recibidos por anticipado de las matrículas realizadas en el periodo 2.022-1, de los diferentes programas ofertados por la Institución Educativa Escuela Nacional del Deporte y asciende a la suma \$4.718 millones, equivalentes a un 27.14% del total del Pasivo.

Este pasivo en la medida en que se va prestando el servicio educativo correspondiente a las matrículas 2.022-1, se va a amortizando a la respectiva cuenta de ingresos, puesto que, al prestar el servicio, ese ingreso recibido por anticipado se convierte en ingreso efectivo, realizado.

 INSTITUCIÓN UNIVERSITARIA <b>ESCUELA NACIONAL del DEPORTE</b>	<b>NOTAS A LOS ESTADOS FINANCIEROS</b>	Código: GF.143.43.04.07
		Fecha: 12/01/2021
		Versión: 4
		Página 21 de 21

## **PATRIMONIO**

La cuenta del Patrimonio asciende a la suma de \$70.399 millones, está representada en el Patrimonio Institucional y la utilidad arroja un saldo positivo de \$17.893 millones.

## **ESTADO DE RESULTADOS (Febrero de 2.022)**

### **INGRESOS**

Los ingresos a 28 de Febrero de 2.022 ascendieron a la suma de \$23.437 millones, los cuales fueron recaudados por concepto de venta de servicios educativos y transferencias del Ministerio del Deporte y Ministerio de Educación Nacional, para cubrir gastos de funcionamiento.

### **GASTOS Y COSTOS**

Los gastos y costos del periodo a 28 de Febrero de 2.022, ascendieron a la suma de \$17.894 millones, los cuales están representados principalmente en sueldos, horas extras y festivos, prestaciones sociales del personal administrativo y docente, entre otros, requeridos para el normal funcionamiento y cumplimiento de la Misión Institucional.