



*Consejo Directivo*

# **Informe FINANCIERO**

**A Marzo 31 de 2.022**

Santiago de Cali,

Abril 26 de 2.022

INSTITUCIÓN UNIVERSITARIA



ESTADO DE SITUACIÓN FINANCIERA

MARZO 31 DE 2022

NIT: 805.001.868-0

Cifras en miles de pesos

Código Cuenta	Nombre del Grupo	Valor	Código Cuenta	Nombre del Grupo	Valor
ACTIVO			PASIVO		
ACTIVO CORRIENTE			PASIVO CORRIENTE		
<b>1.1</b>	<b>EFFECTIVO Y EQUIVALENTES AL EFFECTIVO</b>	<b>19,057,810</b>	<b>2.3</b>	<b>PRESTAMOS POR PAGAR</b>	<b>5,978,965</b>
1.1.05	CAJA	9,430	2.3.13	FINANCIAMIENTO INTERNO DE CORTO PLAZO	5,978,965
1.1.10	DEPÓSITOS EN INSTITUCIONES FINANCIERAS	19,048,380	<b>2.4</b>	<b>CUENTAS POR PAGAR</b>	<b>1,398,607</b>
<b>1.2</b>	<b>INVERSIONES E INSTRUMENTOS DERIVADOS</b>	<b>75,186</b>	2.4.01	ADQUISICIÓN DE BIENES Y SERVICIOS NACIONALES	402,380
1.2.21	INVERSIONES DE ADMON DE LIQUIDEZ A VALOR DE MERCADO	11,116	2.4.07	RECURSOS A FAVOR DE TERCEROS	140,625
1.2.24	INVERSIONES DE ADMON DE LIQUIDEZ AL COSTO	64,070	2.4.24	DESCUENTOS DE NOMINA	208,947
<b>1.3</b>	<b>CUENTAS POR COBRAR</b>	<b>10,264,288</b>	2.4.36	RETENCION EN LA FUENTE E IMPUESTO DE TIMBRE	39,378
1.3.17	PRESTACIÓN DE SERVICIOS	10,045,047	2.4.40	IMPUESTOS, CONTRIBUCIONES Y TASAS	12,277
1.3.37	TRANSFERENCIAS POR COBRAR	77,740	2.4.90	OTRAS CUENTAS POR PAGAR	595,000
1.3.84	OTRAS CUENTAS POR COBRAR	141,501	<b>2.5</b>	<b>BENEFICIO A LOS EMPLEADOS</b>	<b>1,316,543</b>
<b>1.5</b>	<b>INVENTARIOS</b>	<b>2,348</b>	2.5.11	BENEFICIOS A LOS EMPLEADOS CORTO PLAZO	1,316,543
1.5.11	PRESTADORES DE SERVICIOS	2,348	<b>2.9</b>	<b>OTROS PASIVOS</b>	<b>7,287,304</b>
<b>1.9</b>	<b>OTROS ACTIVOS</b>	<b>1,617,523</b>	2.9.02	RECURSOS RECIBIDOS EN ADMINISTRACION	4,821,788
1.9.06	AVANCES Y ANTICIPOS ENTREGADOS	1,617,523	2.9.10	INGRESOS RECIBIDOS POR ANTICIPADO	2,465,516
<b>TOTAL ACTIVO CORRIENTE</b>		<b>31,017,155</b>	<b>3</b>		


<b>1.6</b>	<b>ACTIVO NO CORRIENTE</b>				
	<b>PROPIEDADES, PLANTA Y EQUIPO</b>	<b>52,204,202</b>		<b>TOTAL PASIVO CORRIENTE</b>	<b>15,981,419</b>
1.6.05	TERRENOS	15,080,415			
1.6.15	CONSTRUCCIONES EN CURSO	0			
1.6.35	BIENES MUEBLES EN BODEGA	802,865	<b>2.3</b>	<b>PRESTAMOS POR PAGAR</b>	<b>0</b>
1.6.40	EDIFICACIONES	36,858,899	2.3.14	FINANCIAMIENTO INTERNO DE LARGO PLAZO	0
1.6.55	MAQUINARIA Y EQUIPO	585,168		<b>TOTAL PASIVO NO CORRIENTE</b>	<b>0</b>
1.6.60	EQUIPO MÉDICO Y CIENTÍFICO	2,142,933		<b>TOTAL PASIVO</b>	<b>15,981,419</b>
1.6.65	MUEBLES, ENSERES Y EQUIPO DE OFICINA	1,114,679			
1.6.70	EQUIPOS DE COMUNICACIÓN Y COMPUTACIÓN	2,155,455			
1.6.75	EQUIPOS DE TRANSPORTE, TRACCIÓN Y ELEVACIÓN	16,884			
1.6.80	EQUIPOS DE COMEDOR, COCINA, DESPENSA Y HOTELERÍA	88,025	3	<b>PATRIMONIO</b>	
1.6.85	DEPRECIACIÓN ACUMULADA EN PROPIEDADES, PLANTA Y EQUIPO (CR)	-6,641,121	<b>3.1</b>	<b>PATRIMONIO DE LAS ENTIDADES DE GOBIERNO</b>	<b>67,603,726</b>
<b>1.9</b>	<b>OTROS ACTIVOS</b>	<b>363,787</b>	3.1.05	CAPITAL FISCAL	44,826,297
1.9.70	ACTIVOS INTANGIBLES	1,075,028	3.1.09	RESULTADOS DE EJERCICIOS ANTERIORES	7,678,435
1.9.75	AMORTIZACIÓN ACUMULADA DE ACTIVOS INTANGIBLES (CR)	-711,241	3.1.10	RESULTADOS DEL EJERCICIO	15,098,993
	<b>TOTAL ACTIVO NO CORRIENTE</b>	<b>52,567,989</b>		<b>TOTAL PATRIMONIO</b>	<b>67,603,726</b>
	<b>TOTAL ACTIVOS</b>	<b>83,585,144</b>		<b>TOTAL PASIVO MAS PATRIMONIO</b>	<b>83,585,144</b>

	<b>CUENTAS DE ORDEN ACREEDORAS</b>	<b>-1,219,907</b>		<b>CUENTAS DE ORDEN</b>	<b>1,219,907</b>
<b>9.1</b>	<b>DEUDORAS DE CONTROL</b>	<b>-1,219,907</b>	<b>9.9</b>	<b>DEUDORAS POR CONTRA (DB)</b>	<b>1,219,907</b>
9.1.20	LITIGIOS Y MECANISMOS ALTERNATIVOS DE SOLUCIÓN DE CONFLICTOS	-60,432	9.9.05	DEUDORAS DE CONTROL POR CONTRA (DB)	60,432
9.3.08	RECURSOS ADMINISTRADOS EN NOMBRE DE TERCEROS	-1,159,475	9.9.15	DEUDORAS DE CONTROL POR CONTRA (DB)	1,159,475

  
 JOSE FERNANDO ARROYO VALENCIA  
 Rector

  
 PATRICIA MARTINEZ  
 Vicerectora Financiera



<b>INSTITUCIÓN UNIVERSITARIA</b>  <b>ESCUELA NACIONAL del DEPORTE</b>	<b>ESTADO DE RESULTADOS</b>	Código: GF.143.43.04.04
		Fecha: 12/01/2021
		Versión: 5
		Página 1 de 1


**ESTADO DE RESULTADOS**


**MARZO 31 DE 2022**

**NIT: 805.001.868-0**

Cifras en miles de pesos

<b>Código Cuenta</b>	<b>Nombre del Grupo</b>	<b>Valor</b>
	<b>INGRESOS</b>	
<b>4.3</b>	<b>VENTA DE SERVICIOS</b>	<b>3,975,067</b>
4.3.05	SERVICIOS EDUCATIVOS	4,527,829
4.3.95	DEVOLUCIONES, REBAJAS Y DESCUENTOS EN VENTA DE SERVICIOS (DB)	-552,762
<b>4.4</b>	<b>TRANSFERENCIAS Y SUBVENCIONES</b>	<b>23,840,568</b>
4.4.28	OTRAS TRANSFERENCIAS	23,840,568
<b>4.8</b>	<b>OTROS INGRESOS</b>	<b>71,405</b>
4.8.02	FINANCIEROS	1,027
4.8.08	INGRESOS DIVERSOS	70,378
	<b>TOTAL INGRESOS</b>	<b>27,887,040</b>
	<b>GASTOS</b>	<b>2,588,808</b>
<b>5.1</b>	<b>DE ADMINISTRACIÓN Y OPERACIÓN</b>	<b>1,969,985</b>
5.1.01	SUELDOS Y SALARIOS	683,584
5.1.02	CONTRIBUCIONES IMPUTADAS	12,735
5.1.03	CONTRIBUCIONES EFECTIVAS	119,839
5.1.04	APORTES SOBRE LA NOMINA	14,169
5.1.07	PRESTACIONES SOCIALES	269,248
5.1.08	GASTOS DE PERSONAL DIVERSOS	398,151
5.1.11	GENERALES	195,950
5.1.20	IMPUESTOS, CONTRIBUCIONES Y TASAS	276,309
<b>5.3</b>	<b>DETERIORO, DEPRECIACIONES, AMORTIZACIONES Y PROVISIONES</b>	<b>427,971</b>
5.3.60	DEPRECIACION DE PROPIEDADES, PLANTA Y EQUIPO	352,166
5.3.66	AMORTIZACION DE ACTIVOS INTANGIBLES	75,805
<b>5.8</b>	<b>OTROS GASTOS</b>	<b>190,852</b>
5.8.02	COMISIONES	4,319
5.8.04	FINANCIEROS	186,533
	<b>COSTOS DE VENTAS</b>	<b>10,199,239</b>
6.3	COSTO DE VENTAS DE SERVICIOS	10,199,239
6.3.05	SERVICIOS EDUCATIVOS	10,199,239
	<b>TOTAL COSTOS Y GASTOS</b>	<b>12,788,047</b>
	<b>EXCEDENTE DEL EJERCICIO</b>	<b>15,098,993</b>

  
**JOSE FERNANDO ARROYO VALENCIA**  
 Rector

  
**PATRICIA MARTINEZ**  
 Vicerecutora Financiera

ESTADO DE SITUACION FINANCIERA

MARZO 31 DE 2022

NIT: 805.001.868-0

Cifras en miles de pesos

Código Cuenta	Nombre del Grupo	Marzo 2022	Marzo 2021
<b>ACTIVO</b>			
<b>ACTIVO CORRIENTE</b>			
1.1	EFFECTIVO Y EQUIVALENTES AL EFFECTIVO	19,057,810	3,778,172
1.2	INVERSIONES E INSTRUMENTOS DERIVADOS	75,186	74,957
1.3	CUENTAS POR COBRAR	10,264,288	1,848,556
1.5	INVENTARIOS	2,348	0
1.9	OTROS ACTIVOS	1,617,523	180,075
	<b>TOTAL ACTIVO CORRIENTE</b>	<b>31,017,155</b>	<b>5,881,760</b>
1.6	PROPIEDADES, PLANTA Y EQUIPO	52,204,202	50,567,567
1.9	OTROS ACTIVOS	363,787	409,456
	<b>TOTAL ACTIVO NO CORRIENTE</b>	<b>52,567,989</b>	<b>50,977,023</b>
	<b>TOTAL ACTIVO</b>	<b>83,585,144</b>	<b>56,858,783</b>

Código Cuenta	Nombre del Grupo	Marzo 2022	Marzo 2021
<b>PASIVO</b>			
<b>PASIVO CORRIENTE</b>			
2.3	PRESTAMOS POR PAGAR	5,978,965	2,003,669
2.4	CUENTAS POR PAGAR	1,398,607	506,207
2.5	BENEFICIOS A LOS EMPLEADOS	1,316,543	1,054,769
2.9	OTROS PASIVOS	7,287,304	933,548
	<b>TOTAL PASIVO CORRIENTE</b>	<b>15,981,419</b>	<b>4,498,193</b>
<b>PASIVO NO CORRIENTE</b>			
2.3	PRESTAMOS POR PAGAR A LARGO PLAZO	0	4,313,637
	<b>TOTAL PASIVO NO CORRIENTE</b>	<b>0</b>	<b>4,313,637</b>
	<b>TOTAL PASIVO</b>	<b>15,981,419</b>	<b>8,811,830</b>

**PATRIMONIO**

3.2	PATRIMONIO INSTITUCIONAL	67,603,725	48,046,953
	<b>TOTAL PATRIMONIO</b>	<b>67,603,725</b>	<b>48,046,953</b>
	<b>TOTAL PASIVO MAS PATRIMONIO</b>	<b>83,585,144</b>	<b>56,858,783</b>

  
JOSE FERNANDO ARROYO VALENCIA  
Rector

  
PATRICIA MARTINEZ  
Vicerectora Financiera

**ESTADO DE RESULTADOS****MARZO 31 DE 2022****NIT: 805.001.868-0**

Cifras en miles de pesos

<b>Código Cuenta</b>	<b>Nombre del Grupo</b>	<b>Marzo 2022</b>	<b>Marzo 2021</b>
<b>4</b>	<b>INGRESOS</b>		
4.3	VENTA DE SERVICIOS	3,975,067	2,828,585
4.4	TRANSFERENCIAS Y SUBVENCIONES	23,840,568	4,332,396
4.8	OTROS INGRESOS	71,405	23,849
	<b>TOTAL INGRESOS</b>	<b>27,887,040</b>	<b>7,184,830</b>
<b>5</b>	<b>GASTOS</b>	<b>2,588,808</b>	<b>2,066,328</b>
5.1	DE ADMINISTRACIÓN Y OPERACIÓN	1,969,985	1,371,537
5.3	DETERIORO, DEPRECIACIONES, AMORTIZACIONES Y PROVISIONES	427,971	534,702
5.8	OTROS GASTOS	190,852	160,089
<b>6</b>	<b>COSTO DE VENTAS</b>	<b>10,199,239</b>	<b>4,022,650</b>
6.3	COSTO DE VENTA DE SERVICIOS	10,199,239	4,022,650
	<b>TOTAL COSTOS Y GASTOS</b>	<b>12,788,047</b>	<b>6,088,978</b>
	<b>EXCEDENTES DEL EJERCICIO</b>	<b>15,098,993</b>	<b>1,095,852</b>



**JOSE FERNANDO ARROYO VALENCIA**  
Rector



**PATRICIA MARTINEZ**  
Vicerectora Financiera

**ESTADO DE SITUACIÓN FINANCIERA****MARZO 31 DE 2022****NIT: 805.001.868-0**

Cifras en miles de pesos

Código Cuenta	Nombre del Grupo	ANALISIS VERTICAL				ANALISIS HORIZONTAL	
		Febrero	%	Febrero	%	VARIACION ABSOLUTA	VARIACION RELATIVA %
		2022		2021			
ACTIVO							
ACTIVO CORRIENTE							
1.1	EFFECTIVO Y EQUIVALENTES AL EFFECTIVO	19,057,810	23	3,778,172	6.64	15,279,638	404.42
1.2	INVERSIONES E INSTRUMENTOS	75,186	0.09	74,957	0.13	229	0.31
1.3	CUENTAS POR COBRAR	10,264,288	12.28	1,848,556	3.25	8,415,732	455.26
1.9	OTROS ACTIVOS	1,617,523	1.94	180,075	0.32	1,437,448	798.25
	TOTAL ACTIVO CORRIENTE	31,014,807	37.11	5,881,760	10.34	25,133,047	427.30
1.5	INVENTARIOS	2,348	0.00	0	100	2,348	100.00
1.6	PROPIEDADES, PLANTA Y EQUIPO	52,204,202	62.46	50,567,567	88.94	1,636,635	3.24
1.9	OTROS ACTIVOS	363,787	0.44	409,456	0.72	-45,669	-11.15
	TOTAL ACTIVO NO CORRIENTE	52,570,337	62.89	50,977,023	89.66	1,593,314	3.13
	TOTAL ACTIVO	83,585,144	100.00	56,858,783	100.00	26,726,361	47.00
PASIVO							
PASIVO CORRIENTE							
2.3	PRESTAMOS POR PAGAR	5,978,965	37.41	2,003,669	22.74	3,975,296	198.40
2.4	CUENTAS POR PAGAR	1,398,607	8.75	506,207	5.74	892,400	176.29
2.5	BENEFICIOS A LOS EMPLEADOS	1,316,543	8.24	1,054,769	11.97	261,774	24.82
2.9	OTROS PASIVOS	7,287,304	45.60	933,548	10.59	6,353,756	0
	TOTAL PASIVO CORRIENTE	15,981,419	100.00	4,498,193	51.05	11,483,226	255.29



**PASIVO NO CORRIENTE**

2.3	PRESTAMOS POR PAGAR A LARGO PLAZO	0	0.00	4,313,637	48.95	-4,313,637	-100.00
	<b>TOTAL PASIVO NO CORRIENTE</b>	<b>0</b>	<b>0.00</b>	<b>4,313,637</b>	<b>48.95</b>	<b>-4,313,637</b>	<b>-100.00</b>
	<b>TOTAL PASIVO</b>	<b>15,981,419</b>	<b>100.00</b>	<b>8,811,830</b>	<b>100.00</b>	<b>7,169,589</b>	<b>81.36</b>

**PATRIMONIO**

3.2	PATRIMONIO INSTITUCIONAL	67,603,725	100.00	48,046,953	100.00	19,556,772	40.70
	<b>TOTAL PATRIMONIO</b>	<b>67,603,725</b>	<b>100.00</b>	<b>48,046,953</b>	<b>100.00</b>	<b>19,556,772</b>	<b>40.70</b>

	<b>TOTAL PASIVO MAS PATRIMONIO</b>	<b>83,585,144</b>	<b>100.00</b>	<b>56,858,783</b>	<b>100.00</b>	<b>26,726,361</b>	<b>47.00</b>
--	------------------------------------	-------------------	---------------	-------------------	---------------	-------------------	--------------

  
**JOSE FERNANDO ARROYO VALENCIA**  
Rector

  
**PATRICIA MARTINEZ**  
Vicerectora Financiera

**ESTADO DE RESULTADOS**

**MARZO 31 DE 2022**

**NIT: 805.001.868-0**

Cifras en miles de pesos

Código Cuenta	Nombre del Grupo	ANALISIS VERTICAL				ANALISIS HORIZONTAL	
		Marzo	%	Marzo	%	VARIACION ABSOLUTA	VARIACION RELATIVA %
		2022		2021			
<b>4</b>	<b>INGRESOS</b>						
4.3	VENTA DE SERVICIOS	3,975,067	14.25	2,828,585	39.37	1,146,482	40.53
4.4	TRANSFERENCIAS Y SUBVENCIONES	23,840,568	85.49	4,332,396	60.30	19,508,172	450.29
4.8	OTROS INGRESOS	71,405	0.26	23,849	0.33	47,556	199.40
	<b>TOTAL INGRESOS</b>	<b>27,887,040</b>	<b>100</b>	<b>7,184,830</b>	<b>100.00</b>	<b>20,702,210</b>	<b>288.14</b>
<b>5</b>	<b>GASTOS</b>	<b>2,588,808</b>	<b>20.24</b>	<b>2,066,328</b>	<b>33.94</b>	<b>522,480</b>	<b>25.29</b>
5.1	DE ADMINISTRACIÓN Y OPERACIÓN	1,969,985	15.40	1,371,537	22.52	598,448	43.63
5.3	DETERIORO, DEPRECIACIONES, AMORTIZACIONES Y PROVISIONES	427,971	3.35	534,702	8.78	-106,731	-19.96
5.8	OTROS GASTOS	190,852	1.49	160,089	2.63	30,763	19.22
<b>6</b>	<b>COSTOS DE VENTAS</b>	<b>10,199,239</b>	<b>79.76</b>	<b>4,022,650</b>	<b>66.06</b>	<b>6,176,589</b>	<b>153.55</b>
6.3	COSTO DE VENTAS DE SERVICIOS	10,199,239	79.76	4,022,650	66.06	6,176,589	153.55
	<b>TOTAL COSTOS Y GASTOS</b>	<b>12,788,047</b>	<b>100</b>	<b>6,088,978</b>	<b>100.00</b>	<b>6,699,069</b>	<b>110.02</b>
	<b>EXCEDENTES DEL EJERCICIO</b>	<b>15,098,993</b>	<b>54.14</b>	<b>1,095,852</b>	<b>15.25</b>	<b>14,003,141</b>	<b>1277.83</b>



**JOSE FERNANDO ARROYO VALENCIA**  
Rector



**PATRICIA MARTINEZ**  
Vicerectora Financiera

# INDICADORES FINANCIEROS A MARZO 31 DE 2018 AL 2022

(Cifras en Miles de \$)

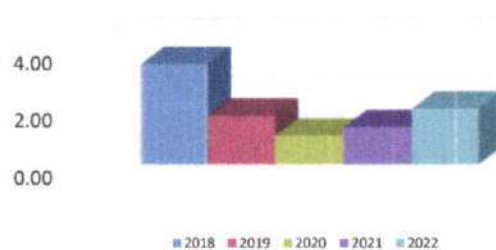
Concepto	Fórmula	A Marzo 31 de cada vigencia					OBSERVACIONES
		2022	2021	2020	2019	2018	
LIQUIDEZ							
Razón Corriente	Activo Corriente / Pasivo Corriente	1.94	1.31	1.00	1.70	3.49	Debe ser > 1. Mientras mayor sea el resultado, existirá mayor probabilidad de que los Pasivos sean pagados, pues existen Activos suficientes para convertirse en efectivo cuando se requiera, un valor muy debajo de 1 implica peligro de caer en insuficiencia de recursos para enfrentar los pagos.
Capital de Trabajo	Activo Corriente - Pasivo Corriente	15,035,737	1,383,567	5,405	3,088,736	9,156,944	En la medida que el Activo Corriente es mayor que el Pasivo Corriente, la entidad dispone de un margen que le permite hacer operaciones y se obtiene de descontar las obligaciones corrientes de la Institución de sus derechos o recursos financieros corrientes, permitiendo ello determinar la disponibilidad de recursos para ejecutar las operaciones de la entidad en los meses siguientes, así como la capacidad para enfrentar los pasivos corrientes.
ENDEUDAMIENTO							
Índice de Endeudamiento	Pasivo Total/ Activo Total	19.12%	15.50%	13.12%	15.62%	18.83%	En marzo 31 de 2022 el 19.12% de los activos totales se encuentran financiados por los acreedores, cuanto menor sea esta razón mayor es la protección contra pérdidas en el caso de liquidación. Una razón alta indica que los acreedores son dueños en una forma significativa de la Institución. Una razón baja es mejor para los acreedores (terceros) porque se encuentra protegida su inversión y desde luego para la Institución pues ellos son los dueños de la entidad. El rango ideal es menor que 30%
Solvencia	Activo Total / Pasivo Total	\$ 5.23	\$ 6.45	\$ 7.62	\$ 6.40	\$ 5.31	Lo ideal es que la Institución siempre tenga como mínimo mas de 2 pesos para cubrir el total de su pasivo.
Apalancamiento Total	Pasivo Total / Patrimonio	23.64%	18.34%	15.10%	18.51%	23.19%	Para el mes de marzo el 23.64% es la Proporción del Pasivo sobre el Patrimonio de la Institución, Una razón baja indica que no se utiliza el pasivo para financiar el crecimiento de la Institución y que se esta utilizando el capital propio. Hablar de pasivos es hablar de riesgo, por lo que una empresa mientras más endeudada este, más riesgoso es invertir en ella.
RENTABILIDAD (CAPACIDAD ORGANIZACIONAL)							
Rentabilidad del Activo	Excedente del Ejercicio/ Activo Total	18.06%	1.93%	0.80%	2.05%	4.71%	Lo ideal sería que estos indicadores fueran lo más altos posibles, pues estarían mostrando un mayor rendimiento tanto del esfuerzo hecho en la venta en un periodo, como del dinero invertido en activos, y es proporcional la rentabilidad del activo con la rentabilidad del patrimonio.
Rentabilidad del Patrimonio	Excedente del Ejercicio/ Patrimonio Total	22.33%	2.28%	0.92%	2.43%	5.60%	
Relación Costos y Gastos Totales a Ingresos Totales	Total Gastos / Total Ingresos	45.66%	84.75%	92.95%	83.38%	67.01%	El gasto no debe ser mayor o igual a un 100%, pues mostraría una entidad con deficit.

  
**JOSE FERNANDO ARROYO VALENCIA**  
 Rector

  
**PATRICIA MARTINEZ**  
 Vicerectora Financiera

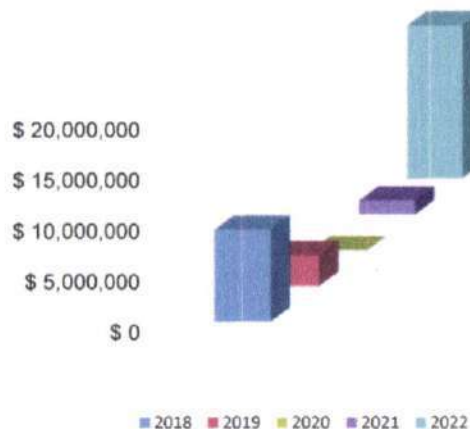
	RAZON CORRIENTE
2018	3.49
2019	1.70
2020	1.00
2021	1.31
2022	1.94

**Razón Corriente**



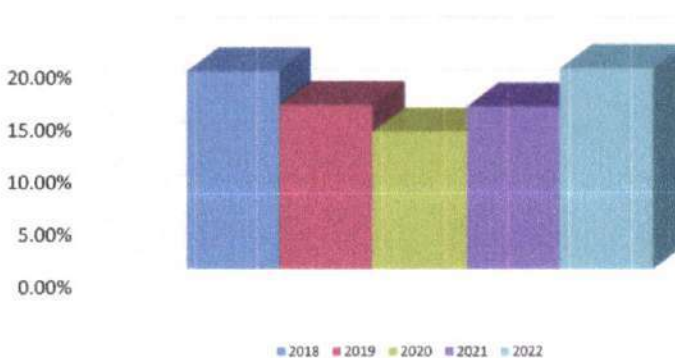
	CAPITAL DE TRABAJO
2018	\$ 9,156,944
2019	\$ 3,088,736
2020	\$ 5,405
2021	\$ 1,383,567
2022	\$ 15,035,737

**Capital de Trabajo**



	INDICADOR DE ENDEUDAMIENTO
2018	18.83%
2019	15.62%
2020	13.12%
2021	15.50%
2022	19.12%

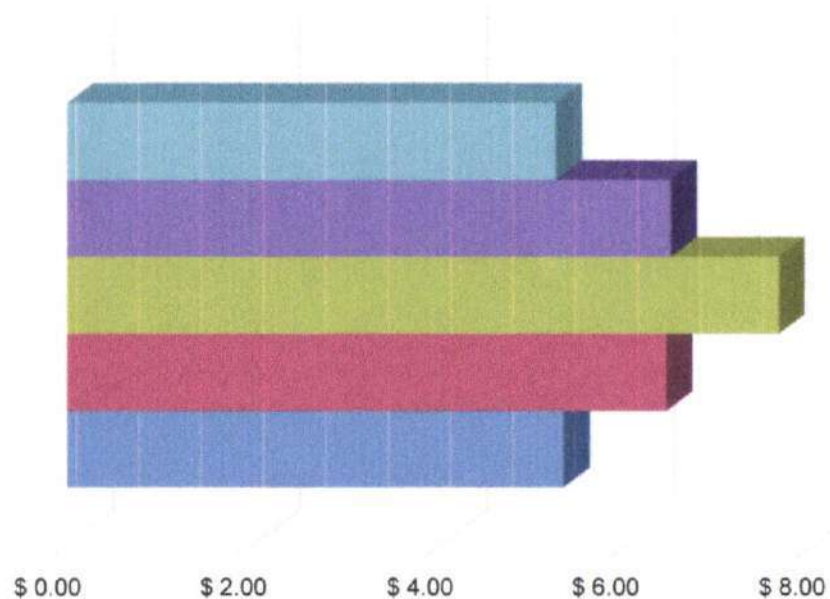
**Endeudamiento**





## Solvencia

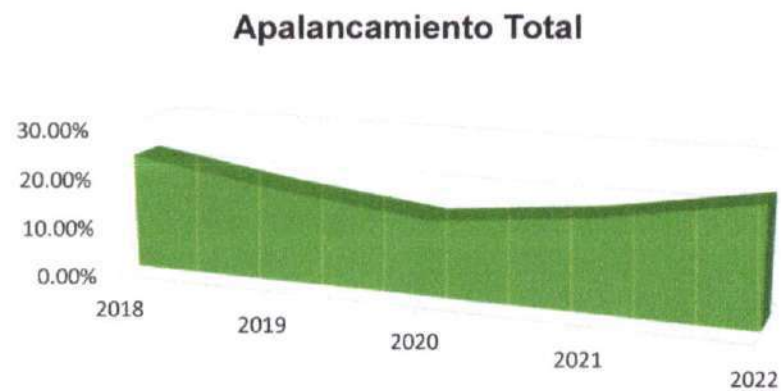
SOLVENCIA	
2018	\$ 5.31
2019	\$ 6.40
2020	\$ 7.62
2021	\$ 6.45
2022	\$ 5.23



2022 2021 2020 2019 2018

## APALANCAMIENTO TOTAL

APALANCAMIENTO TOTAL	
2018	23.19%
2019	18.51%
2020	15.10%
2021	18.34%
2022	23.64%



#### RENTABILIDAD DEL ACTIVO

2018	4.71%
2019	2.05%
2020	0.80%
2021	1.93%
2022	18.06%

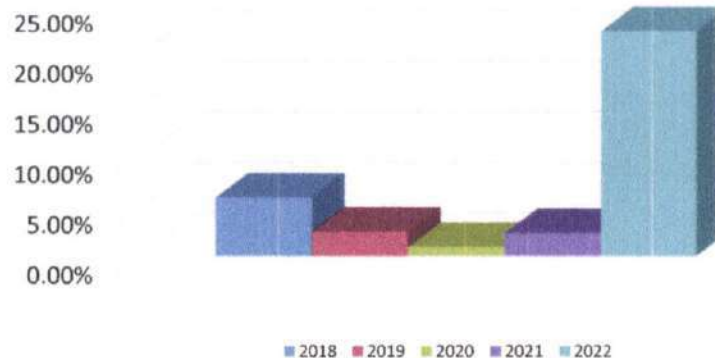
#### Rentabilidad del Activo



#### RENTABILIDAD DEL PATRIMONIO

2018	5.80%
2019	2.43%
2020	0.92%
2021	2.28%
2022	22.33%

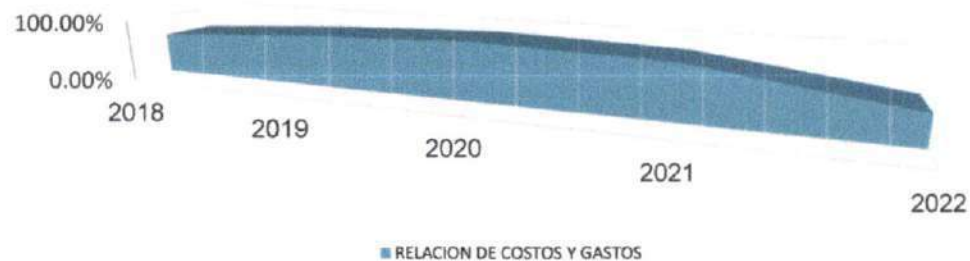
#### Rentabilidad del Patrimonio



#### RELACION DE COSTOS Y GASTOS

2018	67.01%
2019	83.38%
2020	92.95%
2021	84.75%
2022	45.86%

#### Relación de Costos y Gastos



 <b>INSTITUCIÓN UNIVERSITARIA ESCUELA NACIONAL del DEPORTE</b>	<b>NOTAS A LOS ESTADOS FINANCIEROS</b>	Código:GF.143.43.04.07
		Fecha: 12/01/2021
		Versión: 5
		Página 16 de 20

### **EJECUCION PRESUPUESTAL (Marzo de 2.022)**

El Presupuesto de Ingresos y Gastos definitivo para la Institución Universitaria Escuela Nacional del Deporte para la vigencia fiscal del 2.022 ascendió a la suma de \$62.148 millones.

La ejecución del Presupuesto de Ingresos a 31 de Marzo de 2.022, fue del 49% del valor programado, que asciende a la suma de \$30.422 millones, de los cuales el recaudo efectivo corresponde a \$30.422 millones, los recaudos están representados en la venta de servicios educativos y las transferencias. La venta de servicios muestra una ejecución del 7%.

Con el recaudo efectivo se apalancaron gastos por valor de \$9.241 millones, quedando compromisos constituidos por pagar por valor de 7.551 millones, sumando una ejecución de \$16.792 millones, equivalentes al 27% del Presupuesto de gastos definitivo y con un saldo por ejecutar de \$45.356 millones que corresponden al 73% del total del Presupuesto.

### **ESTADOS CONTABLES (Marzo de 2.022)**

Los Estados Financieros de la Institución Universitaria Escuela Nacional del Deporte, se preparan de acuerdo al Nuevo Régimen Contable de la Resolución No. 533 de 2015 y sus modificaciones, mediante el cual se incorpora el régimen de Contabilidad Pública y el marco normativo para las entidades de gobierno, que toma como referente principal las Normas Internacionales de Contabilidad del Sector Público (NICSP) y reflejan de manera fidedigna los registros contables de los libros y auxiliares que soportan nuestra contabilidad.

El Estado de Situación Financiera y el Estado de Resultados a 31 de Marzo de 2.022, está constituido por:

 INSTITUCIÓN UNIVERSITARIA <b>ESCUELA NACIONAL del DEPORTE</b>	<b>NOTAS A LOS ESTADOS FINANCIEROS</b>	Código: GF.143.43.04.07
		Fecha: 12/01/2021
		Versión: 4
		Página 17 de 20

## ESTADO DE SITUACION FINANCIERA

### ACTIVO

#### Efectivo y equivalentes al efectivo

Está constituida por las cuentas de caja, bancos y corporaciones, presentando un saldo de \$19.058 millones, que corresponde a los recaudos por concepto de venta de servicios periodo académico 2.022-1 y transferencias recibidas del Ministerio Nacional de Educación y Ministerio del Deporte, equivalente al 23% del total del activo.

#### Inversiones

Está conformada por una inversión de renta variable en FODESEP, que a la fecha presenta un saldo de \$64 millones.

En Agosto 08 de 2.018 se realizó la apertura de la cuenta Fiduxcedentes en Bancolombia, con saldo actual de \$11 millones.

#### Cuentas por cobrar

A 31 de Marzo de 2.022 las cuentas del Grupo Deudores presentan un saldo \$10.264 millones, que comprenden las cuentas por cobrar por concepto de recursos pendientes de girar por parte del Ministerio Nacional de Educación, correspondiente a la estrategia matrícula cero y los créditos otorgados por venta de servicios a los estudiantes para el periodo académico de la vigencia 2022-1 los cuales están garantizados por Convenios, crédito directo (Pagaré) y con entidades externas como Inversora Pichincha e ICETEX, que representan el 12.28% del total del activo; así mismo, incluye los anticipos por legalizar, entregados para el cumplimiento de las funciones de docencia, investigación y proyección social y los convenios suscritos con la Secretaria de Deporte y Recreación.

Así como también, los giros pendientes del Ministerio Educación Nacional, en el programa de auxilios económicos para el pago de matrículas de los jóvenes en condiciones de vulnerabilidad, en Instituciones de Educación Publicas.



 <b>INSTITUCIÓN UNIVERSITARIA ESCUELA NACIONAL del DEPORTE</b>	<b>NOTAS A LOS ESTADOS FINANCIEROS</b>	Código: GF.143.43.04.07
		Fecha: 12/01/2021
		Versión: 4
		Página 18 de 20

## **Propiedad Planta y Equipo**

La Propiedad Planta y equipo se contabiliza al costo de adquisición y se realiza la depreciación de sus diferentes activos, a 31 de Marzo de 2.022 presenta un saldo de \$52.204 millones y representa el 62.46% del total del activo. Está reflejada en Terrenos, Edificaciones, Coliseo Menor, Parqueaderos y Unidad técnica de almacenamiento de residuos; Equipo de Comunicación y Cómputo, Muebles y Enseres, Equipo de Oficina, Maquinaria y Equipo, Equipo Médico y Científico y Equipo de Transporte, valores que se encuentran detallados en el Estado de Situación Financiera.

La depreciación se calcula utilizando el método de línea recta.

## **Otros activos**

Está conformado por las cuentas de avances y anticipos por \$1.618 millones que corresponde al 1.947%, los activos intangibles y amortización acumulada de intangibles, presenta un saldo de \$364 millones, que representa el 0.44% del total del activo.

## **PASIVO**

El Pasivo está compuesto por las siguientes Cuentas:

- 23 Prestamos por Pagar
- 24 Cuentas por Pagar
- 25 Beneficios a los empleados
- 29 Otros pasivos

## **Prestamos por Pagar**

El 26 de Marzo de 2.018 Bancolombia realizo un desembolso por \$6.000 millones, Pagaderos en cuotas fijas de \$ 100 millones e intereses DTF+2.45 puntos sobre saldos a un plazo de cinco años (60 meses), para construcción de Fachada y Plazoleta principal, Coliseo Menor, Parqueaderos y Unidad técnica de almacenamiento de residuos de la Institución Universitaria Escuela Nacional del Deporte, de los cuales la entidad ha pagado \$4.913 millones, quedando un saldo de \$1.087 millones.

	<b>NOTAS A LOS ESTADOS FINANCIEROS</b>	Código: GF.143.43.04.07
		Fecha: 12/01/2021
		Versión: 4
		Página 19 de 20

La Institución Universitaria Escuela Nacional del Deporte, realizó créditos de tesorería con Banco Pichincha por \$4.000 millones, de los cuales se ha pagado \$2.121 millones, quedando un saldo de \$1.879 millones e Infivalle por \$4.000 millones, de los cuales se ha pagado \$1.000 millones, quedando un saldo de \$3.000 millones más intereses por pagar de \$12 millones.

### **Cuentas por Pagar.**

Las cuentas por pagar están representadas en obligaciones contraídas con los proveedores, descuentos de nómina, retenciones de impuestos y estampillas, las cuales muestran un saldo de \$1.399 millones, equivalentes al 8.75% del total del Pasivo.

### **Beneficios a Empleados**

Está constituida por los diferentes rubros tales como Nomina por pagar, Cesantías, Interés de cesantías, Vacaciones, Bonificaciones y Primas que la Institución adeuda a sus empleados y docentes y asciende a la suma de \$1.316 millones, equivalentes a un 8.24% del total del Pasivo

### **Otros pasivos**

Las cuentas otros pasivos están representadas por:

- ✓ Los recursos recibidos en administración para la ejecución del contrato Interadministrativo suscrito entre el Ministerio del Deporte y la Institución Universitaria Escuela Nacional del Deporte para efectuar el apoyo técnico, académico, administrativo, financiero y logístico para la implementación del Programa Talentos Colombia, desembolso recibido por \$4.822 millones, equivalente a un 30.17% del total del Pasivo.
- ✓ Los ingresos recibidos por anticipado de las matriculas realizadas en el periodo 2.022-1, de los diferentes programas ofertados por la Institución Educativa Escuela Nacional del Deporte y asciende a la suma \$2.465 millones, equivalentes a un 15.42% del total del Pasivo.

Este pasivo en la medida en que se va prestando el servicio educativo correspondiente a las matrículas 2.022-1, se va a amortizando a la respectiva cuenta de ingresos, puesto que, al prestar el servicio, ese ingreso recibido por anticipado se convierte en ingreso efectivo, realizado.



 INSTITUCIÓN UNIVERSITARIA <b>ESCUELA NACIONAL del DEPORTE</b>	<b>NOTAS A LOS ESTADOS FINANCIEROS</b>	Código: GF.143.43.04.07
		Fecha: 12/01/2021
		Versión: 4
		Página 20 de 20

## **PATRIMONIO**

La cuenta del Patrimonio asciende a la suma de \$67.604 millones, está representada en el Patrimonio Institucional y la utilidad arroja un saldo positivo de \$15.099 millones.

## **CUENTAS DE ORDEN (Marzo de 2.022)**

Corresponden a las cuentas de orden deudoras y acreedoras por litigios de bajo riesgo por \$60 millones.

El saldo de reservas presupuestales por valor de \$ 1.159 millones del Fondo Mixto para la Promoción y Desarrollo, correspondiente a los convenios Interadministrativos Nos.102.10.06.002.2021, 102.10.06.004.2021, 102.10.06.005.2021, en la ejecución del contrato interadministrativo No. COI-921-2021 suscrito entre el Ministerio del Deporte y la IU Escuela Nacional del Deporte, cuyo objeto es efectuar el apoyo técnico, académico, administrativo, financiero y logístico para la implementación del Programa Talentos Colombia.

## **ESTADO DE RESULTADOS (Marzo de 2.022)**

### **INGRESOS**

Los ingresos a 31 de Marzo de 2.022 ascendieron a la suma de \$27.887 millones, los cuales fueron recaudados por concepto de venta de servicios educativos y transferencias del Ministerio del Deporte y Ministerio de Educación Nacional, para cubrir gastos de funcionamiento.

### **GASTOS Y COSTOS**

Los gastos y costos del periodo a 31 de Marzo de 2.022, ascendieron a la suma de \$12.788 millones, los cuales están representados principalmente en sueldos, horas extras y festivos, prestaciones sociales del personal administrativo y docente, entre otros, requeridos para el normal funcionamiento y cumplimiento de la Misión Institucional.