



*Consejo Directivo*


# **Informe FINANCIERO**

**A Mayo 31 de 2.021**

Santiago de Cali, Junio 24 de 2.021

INSTITUCIÓN UNIVERSITARIA



	ESTADO DE SITUACION FINANCIERA	Código: GF.143.43.04.03
		Fecha: 12/01/2021
		Versión: 5
		Página 1 de 3


## ESTADO DE SITUACIÓN FINANCIERA

MAYO 31 DE 2021


NIT: 805.001.868-0

Cifras en miles de pesos


Código Cuenta	Nombre del Grupo	Valor	Código Cuenta	Nombre del Grupo	Valor
<b>ACTIVO</b>			<b>PASIVO</b>		
<b>ACTIVO CORRIENTE</b>			<b>PASIVO CORRIENTE</b>		
<b>1.1</b>	<b>EFFECTIVO Y EQUIVALENTES AL EFFECTIVO</b>	<b>4,235,957</b>	<b>2.3</b>	<b>PRESTAMOS POR PAGAR</b>	<b>2,933,306</b>
1.1.05	CAJA	8,712	2.3.13	FINANCIAMIENTO INTERNO DE CORTO PLAZO	2,933,306
1.1.10	DEPÓSITOS EN INSTITUCIONES FINANCIERAS	4,227,245	<b>2.4</b>	<b>CUENTAS POR PAGAR</b>	<b>1,064,620</b>
<b>1.2</b>	<b>INVERSIONES E INSTRUMENTOS DERIVADOS</b>	<b>74,971</b>	2.4.01	ADQUISICIÓN DE BIENES Y SERVICIOS NACIONALES	861,047
1.2.21	INVERSIONES DE ADMON DE LIQUIDEZ A VALOR DE MERCADO	10,977	2.4.07	RECURSOS A FAVOR DE TERCEROS	30,382
1.2.24	INVERSIONES DE ADMON DE LIQUIDEZ AL COSTO	63,994	2.4.24	DESCUENTOS DE NOMINA	110,182
<b>1.3</b>	<b>CUENTAS POR COBRAR</b>	<b>880,801</b>	2.4.36	RETENCION EN LA FUENTE E IMPUESTO DE TIMBRE	24,621
1.3.17	PRESTACIÓN DE SERVICIOS	805,247	2.4.40	IMPUESTOS, CONTRIBUCIONES Y TASAS	1,780
1.3.37	TRANSFERENCIAS POR COBRAR	0	2.4.90	OTRAS CUENTAS POR PAGAR	36,608
1.3.84	OTRAS CUENTAS POR COBRAR	75,554	<b>2.5</b>	<b>BENEFICIO A LOS EMPLEADOS</b>	<b>1,623,151</b>
<b>1.9</b>	<b>OTROS ACTIVOS</b>	<b>532,045</b>	2.5.11	BENEFICIOS A LOS EMPLEADOS CORTO PLAZO	1,623,151
1.9.06	AVANCES Y ANTICIPOS ENTREGADOS	532,045			
	<b>TOTAL ACTIVO CORRIENTE</b>	<b>5,723,774</b>	<b>2.9</b>	<b>OTROS PASIVOS</b>	<b>11,490</b>

 INSTITUCIÓN UNIVERSITARIA <b>ESCUELA NACIONAL del DEPORTE</b>	<b>ESTADO DE SITUACION FINANCIERA</b>	Código: GF.143.43.04.03
		Fecha: 12/01/2021
		Versión: 5
		Página 2 de 3

<b>1.6</b>	<b>ACTIVO NO CORRIENTE</b>				
<b>1.6.05</b>	<b>PROPIEDADES, PLANTA Y EQUIPO</b>	<b>50,249,736</b>	<b>2.9.10</b>	<b>INGRESOS RECIBIDOS POR ANTICIPADO</b>	<b>11,490</b>
	TERRENOS	8,107,750		<b>TOTAL PASIVO CORRIENTE</b>	<b>5,632,567</b>
1.6.15	CONSTRUCCIONES EN CURSO	0			
1.6.35	BIENES MUEBLES EN BODEGA	870		<b>PASIVO NO CORRIENTE</b>	
1.6.40	EDIFICACIONES	42,721,876	<b>2.3</b>	<b>PRESTAMOS POR PAGAR</b>	<b>3,707,770</b>
1.6.55	MAQUINARIA Y EQUIPO	367,130	2.3.14	FINANCIAMIENTO INTERNO DE LARGO PLAZO	3,707,770
1.6.60	EQUIPO MÉDICO Y CIENTÍFICO	1,228,991		<b>TOTAL PASIVO NO CORRIENTE</b>	<b>3,707,770</b>
1.6.65	MUEBLES, ENSERES Y EQUIPO DE OFICINA	1,072,877		<b>TOTAL PASIVO</b>	<b>9,340,337</b>
1.6.70	EQUIPOS DE COMUNICACIÓN Y COMPUTACIÓN	1,791,149			
1.6.75	EQUIPOS DE TRANSPORTE, TRACCIÓN Y ELEVACIÓN	16,884			
1.6.80	EQUIPOS DE COMEDOR, COCINA, DESPENSA Y HOTELERÍA	88,025	3	<b>PATRIMONIO</b>	
1.6.85	DEPRECIACIÓN ACUMULADA EN PROPIEDADES, PLANTA Y EQUIPO (CR)	-5,145,816	<b>3.1</b>	<b>PATRIMONIO DE LAS ENTIDADES DE GOBIERNO</b>	<b>48,046,953</b>
<b>1.9</b>	<b>OTROS ACTIVOS</b>	<b>369,705</b>	3.1.05	CAPITAL FISCAL	44,826,297
1.9.70	ACTIVOS INTANGIBLES	887,748	3.1.09	RESULTADOS DE EJERCICIOS ANTERIORES	2,124,804
1.9.75	AMORTIZACIÓN ACUMULADA DE ACTIVOS INTANGIBLES (CR)	-518,043	3.1.10	RESULTADOS DEL EJERCICIO	51,777
	<b>TOTAL ACTIVO NO CORRIENTE</b>	<b>50,619,441</b>		<b>TOTAL PATRIMONIO</b>	<b>47,002,878</b>
	<b>TOTAL ACTIVOS</b>	<b>56,343,215</b>		<b>TOTAL PASIVO MAS PATRIMONIO</b>	<b>56,343,215</b>


 <b>INSTITUCIÓN UNIVERSITARIA</b> <b>ESCUELA NACIONAL</b> <b>del DEPORTE</b>	<b>ESTADO DE SITUACION FINANCIERA</b>	Código: GF.143.43.04.03
		Fecha: 12/01/2021
		Versión: 5
		Página 3 de 3

	<b>CUENTAS DE ORDEN</b>	<b>0</b>		<b>CUENTAS DE ORDEN</b>	<b>0</b>
<b>8.3</b>	<b>DEUDORAS DE CONTROL</b>	<b>0</b>	<b>8.9</b>	<b>DEUDORAS POR CONTRA (CR)</b>	<b>0</b>
<b>8.3.55</b>	<b>EJECUCIÓN DE PROYECTOS DE INVERSIÓN</b>	<b>0</b>	<b>8.9.15</b>	<b>DEUDORAS DE CONTROL POR CONTRA (CR)</b>	<b>0</b>

  
**JOSE FERNANDO ARROYO VALENCIA**  
 Rector

  
**PATRICIA MARTINEZ**  
 Vicerectora Financiera



 <b>INSTITUCIÓN UNIVERSITARIA</b> <b>ESCUELA NACIONAL del DEPORTE</b>	<b>ESTADO DE RESULTADOS</b>	Código: GF.143.43.04.04
		Fecha: 12/01//2021
		Versión: 5
		Página 1 de 1

**ESTADO DE RESULTADOS**

**MAYO 31 DE 2021**

**NIT: 805.001.868-0**

Cifras en miles de pesos

<b>Código Cuenta</b>	<b>Nombre del Grupo</b>	<b>Valor</b>
	<b>INGRESOS</b>	
<b>4.3</b>	<b>VENTA DE SERVICIOS</b>	<b>5,367,217</b>
4.3.05	SERVICIOS EDUCATIVOS	9,693,371
4.3.95	DEVOLUCIONES, REBAJAS Y DESCUENTOS EN VENTA DE SERVICIOS (DB)	-4,326,154
<b>4.4</b>	<b>TRANSFERENCIAS Y SUBVENCIONES</b>	<b>6,129,932</b>
4.4.28	OTRAS TRANSFERENCIAS	6,129,932
<b>4.8</b>	<b>OTROS INGRESOS</b>	<b>49,211</b>
4.8.02	FINANCIEROS	2,672
4.8.08	INGRESOS DIVERSOS	46,539
	<b>TOTAL INGRESOS</b>	<b>11,546,360</b>
	<b>GASTOS</b>	<b>3,630,989</b>
<b>5.1</b>	<b>DE ADMINISTRACIÓN Y OPERACIÓN</b>	<b>2,489,663</b>
5.1.01	SUELDOS Y SALARIOS	916,999
5.1.02	CONTRIBUCIONES IMPUTADAS	31,183
5.1.03	CONTRIBUCIONES EFECTIVAS	202,104
5.1.04	APORTES SOBRE LA NOMINA	23,771
5.1.07	PRESTACIONES SOCIALES	313,444
5.1.08	GASTOS DE PERSONAL DIVERSOS	407,573
5.1.11	GENERALES	355,884
5.1.20	IMPUESTOS, CONTRIBUCIONES Y TASAS	238,705
<b>5.3</b>	<b>DETERIORO, DEPRECIACIONES, AMORTIZACIONES Y PROVISIONES</b>	<b>892,284</b>
5.3.60	DEPRECIACION DE PROPIEDADES, PLANTA Y EQUIPO	794,577
5.3.66	AMORTIZACION DE ACTIVOS INTANGIBLES	97,707
<b>5.8</b>	<b>OTROS GASTOS</b>	<b>249,042</b>
5.8.02	COMISIONES	32,870
5.8.03	AJUSTE POR DIFERENCIA EN CAMBIO	2,865
5.8.04	FINANCIEROS	213,307
	<b>COSTOS DE VENTAS</b>	<b>7,863,594</b>
6.3	COSTO DE VENTAS DE SERVICIOS	7,863,594
6.3.05	SERVICIOS EDUCATIVOS	7,863,594
	<b>TOTAL COSTOS Y GASTOS</b>	<b>11,494,583</b>
	<b>EXCEDENTE DEL EJERCICIO</b>	<b>51,777</b>

  
**JOSE FERNANDO ARROYO VALENCIA**  
 Rector

  
**PATRICIA MARTINEZ**  
 Vicerectora Financiera

## ESTADO DE SITUACION FINANCIERA

MAYO 31 DE 2021

NIT: 805.001.868-0

Cifras en miles de pesos

Código Cuenta	Nombre del Grupo	Mayo 2021	Mayo 2020
<b>ACTIVO</b>			
<b>ACTIVO CORRIENTE</b>			
1.1	EFFECTIVO Y EQUIVALENTES AL EFFECTIVO	4,235,957	5,218,370
1.2	INVERSIONES E INSTRUMENTOS DERIVADOS	74,971	72,045
1.3	CUENTAS POR COBRAR	880,801	1,598,322
1.9	OTROS ACTIVOS	532,045	955,170
	<b>TOTAL ACTIVO CORRIENTE</b>	<b>5,723,774</b>	<b>7,843,907</b>
1.6	PROPIEDADES, PLANTA Y EQUIPO	50,249,736	49,119,647
1.9	OTROS ACTIVOS	369,705	425,476
	<b>TOTAL ACTIVO NO CORRIENTE</b>	<b>50,619,441</b>	<b>49,545,123</b>
	<b>TOTAL ACTIVO</b>	<b>56,343,215</b>	<b>57,389,030</b>

Código Cuenta	Nombre del Grupo	Mayo 2021	Mayo 2020
<b>PASIVO</b>			
<b>PASIVO CORRIENTE</b>			
2.3	PRESTAMOS POR PAGAR	2,933,306	5,121,429
2.4	CUENTAS POR PAGAR	1,064,620	1,065,769
2.5	BENEFICIOS A LOS EMPLEADOS	1,623,151	1,592,819
2.9	OTROS PASIVOS	11,490	40,000
	<b>TOTAL PASIVO CORRIENTE</b>	<b>5,632,567</b>	<b>7,820,017</b>
<b>PASIVO NO CORRIENTE</b>			
2.3	PRESTAMOS POR PAGAR A LARGO PLAZO	3,707,770	3,230,304
	<b>TOTAL PASIVO NO CORRIENTE</b>	<b>3,707,770</b>	<b>3,230,304</b>
	<b>TOTAL PASIVO</b>	<b>9,340,337</b>	<b>11,050,321</b>

## PATRIMONIO

3.2	PATRIMONIO INSTITUCIONAL	47,002,878	46,338,709
	<b>TOTAL PATRIMONIO</b>	<b>47,002,878</b>	<b>46,338,709</b>
	<b>TOTAL PASIVO MAS PATRIMONIO</b>	<b>56,343,215</b>	<b>57,389,030</b>



**JOSE FERNANDO ARROYO VALENCIA**  
Rector



**PATRICIA MARTINEZ**  
Vicerectora Financiera


**ESTADO DE RESULTADOS**

**MAYO 31 DE 2021**

**NIT: 805.001.868-0**

Cifras en miles de pesos

<b>Código Cuenta</b>	<b>Nombre del Grupo</b>	<b>Mayo 2021</b>	<b>Mayo 2020</b>
<b>4</b>	<b>INGRESOS</b>		
4.3	VENTA DE SERVICIOS	5,367,217	3,324,578
4.4	TRANSFERENCIAS Y SUBVENCIONES	6,129,932	7,601,902
4.8	OTROS INGRESOS	49,211	121,913
	<b>TOTAL INGRESOS</b>	<b>11,546,360</b>	<b>11,048,393</b>
<b>5</b>	<b>GASTOS</b>	<b>3,630,989</b>	<b>2,993,860</b>
5.1	DE ADMINISTRACIÓN Y OPERACIÓN	2,489,663	2,200,379
5.3	DETERIORO, DEPRECIACIONES, AMORTIZACIONES Y PROVISIONES	892,284	565,571
5.8	OTROS GASTOS	249,042	227,910
<b>6</b>	<b>COSTO DE VENTAS</b>	<b>7,863,594</b>	<b>8,030,687</b>
6.3	COSTO DE VENTA DE SERVICIOS	7,863,594	8,030,687
	<b>TOTAL COSTOS Y GASTOS</b>	<b>11,494,583</b>	<b>11,024,547</b>
	<b>EXCEDENTES DEL EJERCICIO</b>	<b>51,777</b>	<b>23,846</b>



**JOSE FERNANDO ARROYO VALENCIA**  
Rector



**PATRICIA MARTINEZ**  
Vicerectora Financiera

**ESTADO DE SITUACIÓN FINANCIERA****MAYO 31 DE 2021****NIT: 805.001.868-0**

Cifras en miles de pesos

		ANALISIS VERTICAL				ANALISIS HORIZONTAL	
Código Cuenta	Nombre del Grupo	Mayo  2021	%	Mayo  2020	%	VARIACION ABSOLUTA	VARIACION RELATIVA %
ACTIVO							
ACTIVO CORRIENTE							
1.1	EFFECTIVO Y EQUIVALENTES AL EFFECTIVO	4,235,957	8	5,218,370	9.09	-982,413	-18.83
1.2	INVERSIONES E INSTRUMENTOS	74,971	0.13	72,045	0.13	2,926	4.06
1.3	CUENTAS POR COBRAR	880,801	1.56	1,598,322	2.79	-717,521	-44.89
1.9	OTROS ACTIVOS	532,045	0.94	955,170	1.66	-423,125	0
	TOTAL ACTIVO CORRIENTE	5,723,774	10.16	7,843,907	13.67	-2,120,133	-27.03
1.6	PROPIEDADES, PLANTA Y EQUIPO	50,249,736	89.19	49,119,647	85.59	1,130,089	2.30
1.9	OTROS ACTIVOS	369,705	0.66	425,476	0.74	-55,771	-13.11
	TOTAL ACTIVO NO CORRIENTE	50,619,441	89.84	49,545,123	86.33	1,074,318	2.17
	TOTAL ACTIVO	56,343,215	100.00	57,389,030	100.00	-1,045,815	-1.82
PASIVO							
PASIVO CORRIENTE							
2.3	PRESTAMOS POR PAGAR	2,933,306	31.40	5,121,429	46.35	-2,188,123	-42.72
2.4	CUENTAS POR PAGAR	1,064,620	11.40	1,065,769	9.64	-1,149	-0.11
2.5	BENEFICIOS A LOS EMPLEADOS	1,623,151	17.38	1,592,819	14.41	30,332	1.90
2.9	OTROS PASIVOS	11,490	0.12	40,000	0.36	-28,510	-71.28
	TOTAL PASIVO CORRIENTE	5,632,567	60.30	7,820,017	70.77	-2,187,450	-27.97



<b>PASIVO NO CORRIENTE</b>							
2.3	PRESTAMOS POR PAGAR A LARGO PLAZO	3,707,770	39.70	3,230,304	29.23	477,466	14.78
	<b>TOTAL PASIVO NO CORRIENTE</b>	<b>3,707,770</b>	<b>39.70</b>	<b>3,230,304</b>	<b>29.23</b>	<b>477,466</b>	<b>14.78</b>
	<b>TOTAL PASIVO</b>	<b>9,340,337</b>	<b>100.00</b>	<b>11,050,321</b>	<b>100.00</b>	<b>-1,709,984</b>	<b>-15.47</b>
<b>PATRIMONIO</b>							
3.2	PATRIMONIO INSTITUCIONAL	47,002,878	100.00	46,338,709	100.00	664,169	1.43
	<b>TOTAL PATRIMONIO</b>	<b>47,002,878</b>	<b>100.00</b>	<b>46,338,709</b>	<b>100.00</b>	<b>664,169</b>	<b>1.43</b>
	<b>TOTAL PASIVO MAS PATRIMONIO</b>	<b>56,343,215</b>	<b>100.00</b>	<b>57,389,030</b>	<b>100.00</b>	<b>-1,045,815</b>	<b>-1.82</b>

  
**JOSE FERNANDO ARROYO VALENCIA**  
 Rector

  
**PATRICIA MARTINEZ**  
 Vicerectora Financiera

## ESTADO DE RESULTADOS

MAYO 31 DE 2021

NIT: 805.001.868-0

Cifras en miles de pesos

Código Cuenta	Nombre del Grupo	ANALISIS VERTICAL				ANALISIS HORIZONTAL	
		Mayo 2021	%	Mayo 2020	%	VARIACION ABSOLUTA	VARIACION RELATIVA %
<b>4</b>	<b>INGRESOS</b>						
4.3	VENTA DE SERVICIOS	5,367,217	46.48	3,324,578	30.09	2,042,639	61.44
4.4	TRANSFERENCIAS Y SUBVENCIONES	6,129,932	53.09	7,601,902	68.81	-1,471,970	-19.36
4.8	OTROS INGRESOS	49,211	0.43	121,913	1.10	-72,702	-59.63
	<b>TOTAL INGRESOS</b>	<b>11,546,360</b>	<b>100</b>	<b>11,048,393</b>	<b>100.00</b>	<b>497,967</b>	<b>4.51</b>
<b>5</b>	<b>GASTOS</b>	<b>3,630,989</b>	<b>31.59</b>	<b>2,993,860</b>	<b>27.16</b>	<b>637,129</b>	<b>21.28</b>
5.1	DE ADMINISTRACIÓN Y OPERACIÓN	2,489,663	21.66	2,200,379	19.96	289,284	13.15
5.3	DETERIORO, DEPRECIACIONES, AMORTIZACIONES Y PROVISIONES	892,284	7.76	565,571	5.13	326,713	57.77
5.8	OTROS GASTOS	249,042	2.17	227,910	2.07	21,132	9.27
<b>6</b>	<b>COSTOS DE VENTAS</b>	<b>7,863,594</b>	<b>68.41</b>	<b>8,030,687</b>	<b>72.84</b>	<b>-167,093</b>	<b>-2.08</b>
6.3	COSTO DE VENTAS DE SERVICIOS	7,863,594	68.41	8,030,687	72.84	-167,093	-2.08
	<b>TOTAL COSTOS Y GASTOS</b>	<b>11,494,583</b>	<b>100</b>	<b>11,024,547</b>	<b>100.00</b>	<b>470,036</b>	<b>4.26</b>
	<b>EXCEDENTES DEL EJERCICIO</b>	<b>51,777</b>	<b>0.45</b>	<b>23,846</b>	<b>0.22</b>	<b>27,931</b>	<b>117.13</b>

  
**JOSE FERNANDO ARROYO VALENCIA**  
 Rector

  
**PATRICIA MARTINEZ**  
 Vicerectora Financiera

# INDICADORES FINANCIEROS A MAYO 31 DE 2017 AL 2021

(Cifras en Miles de \$)


Concepto	Fórmula	A Mayo 31 de cada vigencia					OBSERVACIONES
		2021	2020	2019	2018	2017	
LIQUIDEZ							
Razón Corriente	Activo Corriente / Pasivo Corriente	1.02	1.01	1.97	3.40	3.31	Debe ser > 1.Mientras mayor sea el resultado, existirá mayor probabilidad de que los Pasivos sean pagados, pues existen Activos suficientes para convertirse en efectivo cuando se requiera, un valor muy debajo de 1 implica peligro de caer en insuficiencia de recursos para enfrentar los pagos.
Capital de Trabajo	Activo Corriente - Pasivo Corriente	91,207	23,890	2,931,115	7,229,222	4,523,179	En la medida que el Activo Corriente es mayor que el Pasivo Corriente, la entidad dispone de un margen que le permite hacer operaciones y se obtiene de descontar las obligaciones corrientes de la Institución de sus derechos o recursos financieros corrientes, permitiendo ello determinar la disponibilidad de recursos para ejecutar las operaciones de la entidad en los meses siguientes, así como la capacidad para enfrentar los pasivos corrientes.
ENDEUDAMIENTO							
Índice de Endeudamiento	Pasivo Total/ Activo Total	16.58%	19.26%	13.19%	16.77%	7.08%	En Mayo 31 de 2021 el 16.58% de los activos totales se encuentran financiados por los acreedores, cuanto menor sea esta razón mayor es la protección contra pérdidas en el caso de liquidación. Una razón alta indica que los acreedores son dueños en una forma significativa de la Institución. Una razón baja es mejor para los acreedores (terceros) porque se encuentra protegida su inversión y desde luego para la Institución pues ellos son los dueños de la entidad. El rango ideal es menor que 30%
Solvencia	Activo Total / Pasivo Total	\$ 6.03	\$ 5.19	\$ 7.56	\$ 5.96	\$ 14.12	Lo ideal es que la Institución siempre tenga como mínimo mas de 2 pesos para cubrir el total de su pasivo.
Apalancamiento Total	Pasivo Total / Patrimonio	19.87%	23.85%	15.20%	20.15%	7.62%	Para el mes de mayo 19.87% es la Proporción del Pasivo sobre el Patrimonio de la Institución, Una razón baja indica que no se utiliza el pasivo para financiar el crecimiento de la Institución y que se esta utilizando el capital propio. Hablar de pasivos es hablar de riesgo, por lo que una empresa mientras más endeudada este, más riesgoso es invertir en ella.
RENTABILIDAD (CAPACIDAD ORGANIZACIONAL)							
Rentabilidad del Activo	Excedente del Ejercicio/ Activo Total	0.09%	0.04%	0.11%	2.96%	1.46%	Lo ideal sería que estos indicadores fueran lo más altos posibles, pues estarían mostrando un mayor rendimiento tanto del esfuerzo hecho en la venta en un periodo, como del dinero invertido en activos, y es proporcional la rentabilidad del activo con la rentabilidad del patrimonio.
Rentabilidad del Patrimonio	Excedente del Ejercicio/ Patrimonio Total	0.11%	0.05%	0.12%	3.55%	1.57%	
Relación Costos y Gastos Totales a Ingresos Totales	Total Gastos / Total Ingresos	99.55%	99.76%	99.50%	86.82%	92.61%	El gasto no debe ser mayor o igual a un 100%, pues mostraría una entidad con deficit.

  
**JOSE FERNANDO ARROYO VALENCIA**  
 Rector

  
**PATRICIA MARTINEZ**  
 Vicerectora Financiera

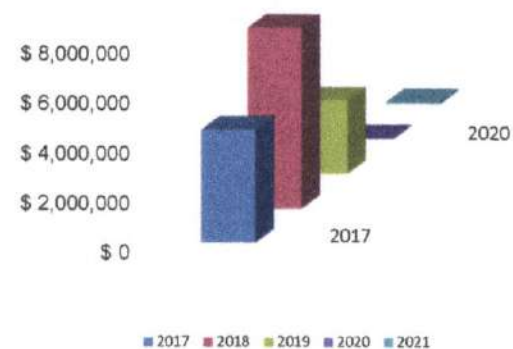
	RAZON CORRIENTE
2017	3.31
2018	3.40
2019	1.97
2020	1.01
2021	1.02

**Razón Corriente**



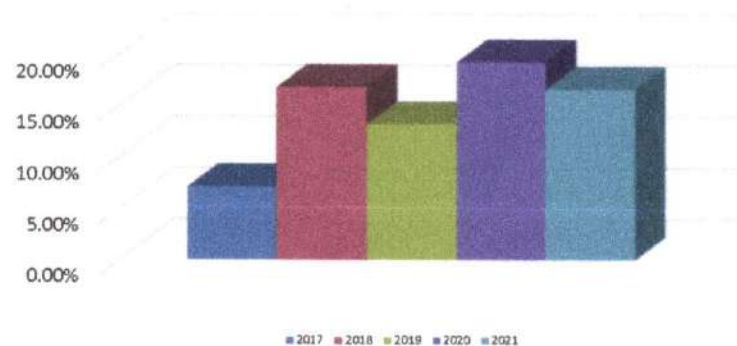
	CAPITAL DE TRABAJO
2017	\$ 4,523,179
2018	\$ 7,229,222
2019	\$ 2,931,115
2020	\$ 23,890
2021	\$ 91,207

**Capital de Trabajo**



	INDICADOR DE ENDEUDAMIENTO
2017	7.08%
2018	16.77%
2019	13.19%
2020	19.26%
2021	16.58%

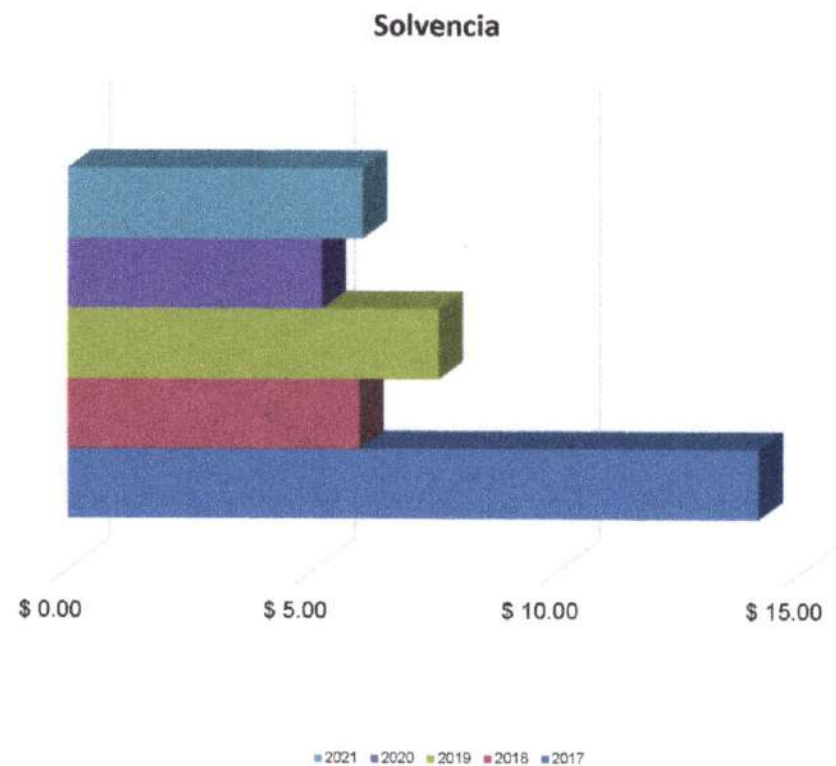
**Endeudamiento**





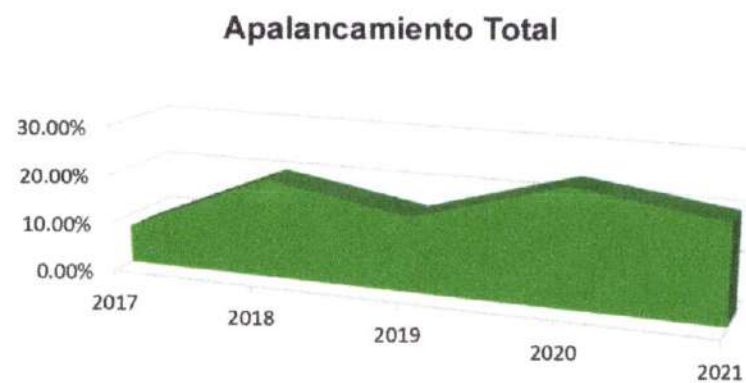
### SOLVENCIA

2017	\$ 14.12
2018	\$ 5.96
2019	\$ 7.58
2020	\$ 5.19
2021	\$ 6.03



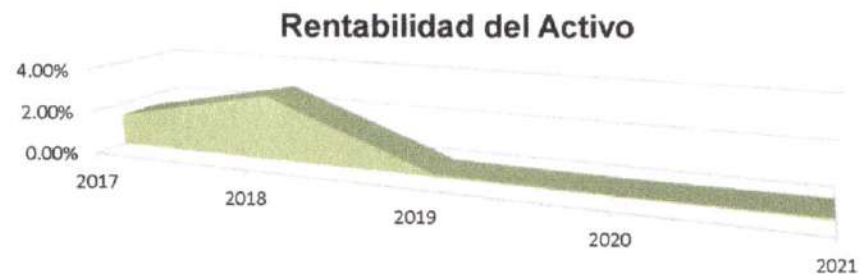
### APALANCAMIENTO TOTAL

2017	7.62%
2018	20.15%
2019	15.20%
2020	23.85%
2021	19.87%



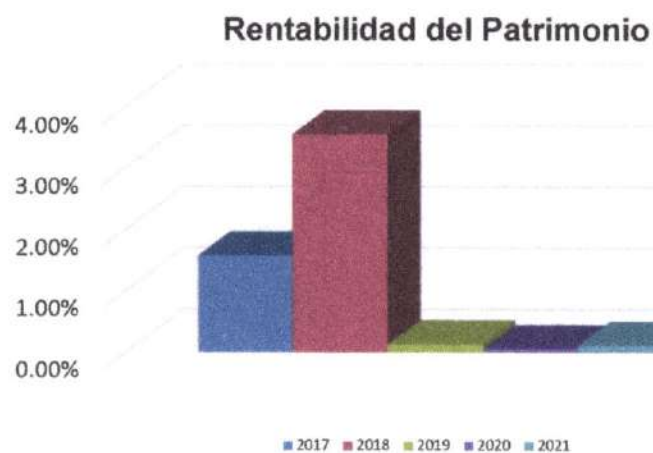
#### RENTABILIDAD DEL ACTIVO

2017	1.46%
2018	2.96%
2019	0.11%
2020	0.04%
2021	0.09%



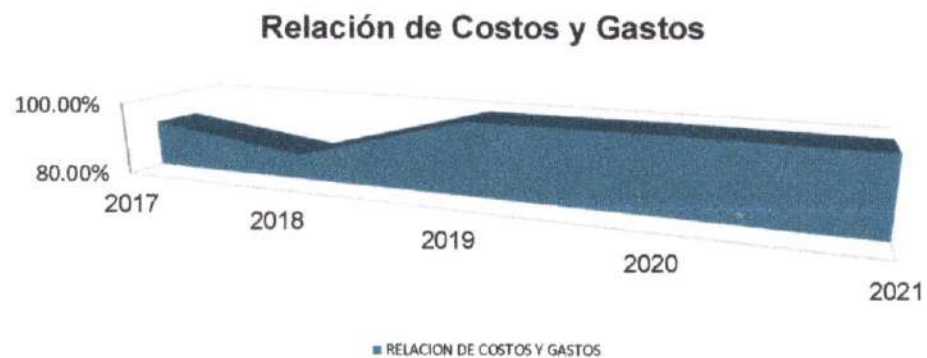
#### RENTABILIDAD DEL PATRIMONIO


2017	1.57%
2018	3.55%
2019	0.12%
2020	0.05%
2021	0.11%



#### RELACION DE COSTOS Y GASTOS

2017	92.61%
2018	86.82%
2019	99.50%
2020	99.78%
2021	99.55%



 INSTITUCIÓN UNIVERSITARIA <b>ESCUELA NACIONAL del DEPORTE</b>	<b>NOTAS A LOS ESTADOS FINANCIEROS</b>	Código: GF.143.43.04.07
		Fecha: 12/01/2021
		Versión: 5
		Página 17 de 21

### EJECUCION PRESUPUESTAL (Mayo 31 de 2.021)

El Presupuesto de Ingresos y Gastos definitivo para la Institución Universitaria Escuela Nacional del Deporte para la vigencia fiscal del 2.021 ascendió a la suma de \$48.853 millones.


La ejecución del Presupuesto de Ingresos a 31 de mayo de 2.021, fue del 32% del valor programado, que asciende a la suma de \$15.822 millones, de los cuales el recaudo efectivo corresponde a \$15.822 millones, los recaudos están representados en la venta de servicios educativos y las transferencias. La venta de servicios muestra una ejecución del 22%.

Con el recaudo efectivo se apalancaron gastos por valor de \$9.942 millones, quedando compromisos constituidos por pagar por valor de \$4.245 millones, sumando una ejecución de \$14.187 millones, equivalentes al 29% del Presupuesto de gastos definitivo y con un saldo por ejecutar de \$34.666 millones que corresponden al 71% del total del Presupuesto.

### ESTADOS CONTABLES (Mayo 31 de 2.021)

Los Estados Financieros de la Institución Universitaria Escuela Nacional del Deporte, se preparan de acuerdo al Nuevo Régimen Contable de la Resolución No. 533 de 2015, mediante el cual se incorpora el régimen de Contabilidad Pública y el marco normativo para las entidades de gobierno, que toma como referente principal las Normas Internacionales de Contabilidad del Sector Público (NICSP) y reflejan de manera fidedigna los registros contables de los libros y auxiliares que soportan nuestra contabilidad.

El Estado de Situación Financiera y el Estado de Resultados a 31 de mayo de 2.021, está constituido por:

 INSTITUCIÓN UNIVERSITARIA <b>ESCUELA NACIONAL del DEPORTE</b>	<b>NOTAS A LOS ESTADOS FINANCIEROS</b>	Código:GF.5,0.2.19.04.07
		Fecha: 12/01/2021
		Versión: 4
		Página 18 de 21

## ESTADO DE SITUACION FINANCIERA

### ACTIVO

#### Efectivo y equivalentes al efectivo

Está constituida por las cuentas de caja, bancos y corporaciones, presentando un saldo de \$4.236 millones, que corresponde a los recaudos por concepto de venta de servicios periodo académico 2021-1 equivalente al 8% del total del activo.

#### Inversiones

Está conformada por una inversión de renta variable en FODESEP, que a la fecha presenta un saldo de \$64 millones.

En Agosto 08 de 2.018 se realizó la apertura de la cuenta Fiduxcedente en Bancolombia, con saldo actual de \$11 millones.

#### Cuentas por cobrar

A 31 de mayo de 2.021 las cuentas del Grupo Deudores presentan un saldo \$881 millones, que comprenden las cuentas por cobrar por concepto de los créditos otorgados por venta de servicios a los estudiantes para el periodo académico de la vigencia 2021-1 los cuales están garantizados por Convenios, crédito directo (Pagaré) y con entidades externas como Inversora Pichincha e ICETEX, que representan el 1.56% del total del activo; así mismo, incluye los anticipos por legalizar, entregados para el cumplimiento de las funciones de docencia, investigación y proyección social y los convenios suscritos con la Secretaria de Deporte y Recreación.

#### Propiedad Planta y Equipo

La Propiedad Planta y equipo se contabiliza al costo de adquisición y se realiza la depreciación de sus diferentes activos, a mayo 31 de 20021 presenta un saldo de \$50.250 millones y representa el 89.19% del total del activo. Está reflejada en Terrenos, Edificaciones, Coliseo Menor, Parqueaderos y Unidad técnica de almacenamiento de residuos; Equipo de Comunicación y Cómputo, Muebles y Enseres, Equipo de Oficina, Maquinaria y Equipo, Equipo Médico y Científico y Equipo de Transporte, valores que se encuentran detallados en el Estado de Situación Financiera.



 <b>INSTITUCIÓN UNIVERSITARIA ESCUELA NACIONAL del DEPORTE</b>	<b>NOTAS A LOS ESTADOS FINANCIEROS</b>	Código: GF.5.0.2.19.04.07
		Fecha: 12/01/2021
		Versión: 4
		Página 19 de 21

La depreciación se calcula utilizando el método de línea recta.

### Otros activos

Está conformado por las cuentas de avances y anticipos por 532 millones que corresponde al 0.94%, los activos intangibles y amortización acumulada de intangibles, presenta un saldo de \$370 millones, que representa el 0.66% del total del activo.

### PASIVO


El Pasivo está compuesto por las siguientes Cuentas:

- 23 Prestamos por Pagar
- 24 Cuentas por Pagar
- 25 Beneficios a los empleados
- 29 Otros pasivos

### Prestamos por Pagar

El 26 de Marzo de 2.018 Bancolombia realizo un desembolso por \$6.000 millones, Pagaderos en cuotas fijas de \$ 100 millones e intereses DTF+2.45 puntos sobre saldos a un plazo de cinco años (60 meses), para construcción de Fachada y Plazoleta principal, Coliseo Menor, Parqueaderos y Unidad técnica de almacenamiento de residuos de la Institución Universitaria Escuela Nacional del Deporte, de los cuales la entidad ha pagado \$3.820 millones, quedando un saldo de \$2.180 millones.

La Institución Universitaria Escuela Nacional del Deporte, realizo crédito de tesorería con Bancolombia por valor de \$2.353 millones más comisión FOGAFIN de \$47 millones, de los cuales la entidad ha pagado \$801 millones, quedando un saldo de \$1.599 millones; Así mismo se recibió en el mes de abril del presente año desembolso de crédito por \$3.000 millones del Banco Pichincha, de los cuales se ha pagado \$150 millones, quedando un saldo de \$2.850 millones.

 <b>INSTITUCIÓN UNIVERSITARIA ESCUELA NACIONAL del DEPORTE</b>	<b>NOTAS A LOS ESTADOS FINANCIEROS</b>	Código: GF.5.0.2.19.04.07
		Fecha: 12/01/2021
		Versión: 4
		Página 20 de 21

### **Cuentas por Pagar.**

Las cuentas por pagar están representadas en obligaciones contraídas con los proveedores, retenciones e impuestos de timbre, las cuales muestran un saldo de \$1.065 millones, equivalentes al 11.40% del total del Pasivo.

### **Beneficios a Empleados**

Está constituida por los diferentes rubros tales como Nomina por pagar, Cesantías, Interés de cesantías, Vacaciones, Bonificaciones y Primas que la Institución adeuda a sus empleados y docentes y asciende a la suma de \$1.623 millones, equivalentes a un 17.38% del total del Pasivo

### **Otros pasivos**

Las cuentas otros pasivos están representadas por los ingresos recibidos por anticipado de las matriculas realizadas en el periodo 2.021-1, de los diferentes programas ofertados por la Institución Educativa Escuela Nacional del Deporte y asciende a la suma \$11 millones, equivalentes a un 0.12% del total del Pasivo.

Este pasivo en la medida en que se va prestando el servicio educativo correspondiente a las matrículas 2021-1, se va a amortizando a la respectiva cuenta de ingresos, puesto que, al prestar el servicio, ese ingreso recibido por anticipado se convierte en ingreso efectivo, realizado.

### **PATRIMONIO**

La cuenta del Patrimonio asciende a la suma de \$47.003 millones, está representada en el Patrimonio Institucional y la utilidad arroja un saldo positivo de \$52 millones.

 <b>INSTITUCIÓN UNIVERSITARIA</b> <b>ESCUELA NACIONAL</b> <b>del DEPORTE</b>	<b>NOTAS A LOS ESTADOS FINANCIEROS</b>	Código:GF.5.0.2.19.04.07
		Fecha: 12/01/2021
		Versión: 4
		Página 21 de 21

## ESTADO DE RESULTADOS (Mayo 31 de 2.021)

### INGRESOS

Los ingresos a 31 de mayo de 2.021 ascendieron a la suma de \$11.546 millones, los cuales fueron recaudados por concepto de venta de servicios educativos y transferencias del Ministerio del Deporte y Ministerio de Educación Nacional, para cubrir gastos de funcionamiento.

### GASTOS Y COSTOS

Los gastos y costos del periodo a Mayo 31 de 2.021, ascendieron a la suma de \$11.495 millones, los cuales están representados principalmente en sueldos, horas extras y festivos, prestaciones sociales del personal administrativo y docente, entre otros, requeridos para el normal funcionamiento y cumplimiento de la Misión Institucional.