


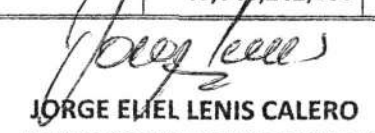
MES: MARZO

VIGENCIA FISCAL: 2020

CODIFICACION PRESUPUESTAL	DESCRIPCION	APROPIACIÓN INICIAL	MODIFICACIONES		PRESUPUESTO DEFINITIVO	RECAUDO EFFECTIVO ACUMULADO	TOTAL EJECUCION	% EJE.	SALDO PRESUPUESTAL
			ADICION	REDUCCION					
11	INGRESOS DE LOS ESTABLEC. PUBLICOS	49,048,242,000	0	0	49,048,242,000	8,098,159,128	8,098,159,128	17	40,950,082,872
1100	INGRESOS CORRIENTES	45,657,055,000	0	0	45,657,055,000	8,095,491,742	8,095,491,742	18	37,561,563,258
1102	NO TRIBUTARIOS	45,657,055,000	0	0	45,657,055,000	8,095,491,742	8,095,491,742	18	37,561,563,258
110201	TASAS Y DERECHOS	34,837,055,000	0	0	34,837,055,000	4,601,804,538	4,601,804,538	13	30,235,250,462
11020101	TASAS Y DERECHOS	34,837,055,000	0	0	34,837,055,000	4,601,804,538	4,601,804,538	13	30,235,250,462
1102010137	VENTA DE SERVICIOS EDUCATIVOS	34,837,055,000	0	0	34,837,055,000	4,601,804,538	4,601,804,538	13	30,235,250,462
110201013703	VENTA DE SERVICIOS EDUCATIVOS	34,837,055,000	0	0	34,837,055,000	4,601,804,538	4,601,804,538	13	30,235,250,462
110202	TRANSFERENCIAS	10,820,000,000	0	0	10,820,000,000	3,493,687,204	3,493,687,204	32	7,326,312,796
110202010103	DE ENTIDADES DESCENT. NALES	10,820,000,000	0	0	10,820,000,000	3,493,687,204	3,493,687,204	32	7,326,312,796
12	RECURSOS DE CAPITAL	3,391,187,000	0	0	3,391,187,000	2,667,386	2,667,386	0	3,388,519,614
1201	RECURSOS DEL CREDITO	0	0	0	0	0	0	0	0
120101	BANCA COMERCIAL	0	0	0	0	0	0	0	0
1202	OTROS RECURSOS DE CAPITAL	3,391,187,000	0	0	3,391,187,000	2,667,386	2,667,386	0	3,388,519,614
120203	RENDIMIENTOS OPERACIONES FINANCIEROS	241,187,000	0	0	241,187,000	2,667,386	2,667,386	1	238,519,614
120207	UTILIDADES Y EXCEDENTES FINANCIEROS	3,150,000,000	0	0	3,150,000,000	0	0	0	3,150,000,000
TOTAL		49,048,242,000	0	0	49,048,242,000	8,098,159,128	8,098,159,128	17	40,950,082,872


JOSE FERNANDO ARROYO VALENCIA
 RECTOR


PATRICIA MARTINEZ
 VICERECTORA FINANCIERA


JORGE ELIE LENIS CALERO
 PROFESIONAL UNIVERSITARIO


SONIA LORENA ROSERO DURAN
 DIRECTORA TÉCNICA

INFORME MENSUAL DE EJECUCION DE PRESUPUESTO DE GASTOS

Código: GF.5,0,1.19.04.06

Fecha: 07/06/2016

Versión: 3

Página 1 de 6

MES: DE MARZO

VIGENCIA FISCAL: 2020

CODIFICACION PRESUPUESTAL	DESCRIPCION	APROPIACION INICIAL	MODIFICACIONES				PRESUPUESTO DEFINITIVO	PAGOS ACUMULADOS	OBLIGACIONES POR PAGAR ACUMULADAS	TOTAL EJECUCIÓN	% EJEC	SALDO PRESUPUESTO
			ADICION	REDUCCION	CREDITOS (+)	CONTRACREDITO(-)						
21	FUNCIONAMIENTO	16,092,338,000	0	0	0	0	16,092,338,000	1,794,735,630	954,278,160	2,749,013,790	17.08	13,343,324,210
2101	SERVICIOS PERSONALES	6,918,205,000	0	0	0	0	6,918,205,000	735,155,591	395,642,253	1,130,797,844	16.35	5,787,407,156
210101	SERVICIOS PERSONALES ASOC. A LA NÓMINA	4,211,176,000	0	0	0	0	4,211,176,000	368,831,464	220,267,744	589,099,208	13.99	3,622,076,792
21010101	SUELDOS PERSONAL DE NOMINA	3,241,347,000	0	0	0	0	3,241,347,000	313,648,885	155,847,711	469,496,596	14.48	2,771,850,404
21010105	BONIFICACION SERV-PRESTADOS	94,539,000	0	0	0	0	94,539,000	6,772,722	11,679,521	18,452,243	19.52	76,066,757
21010107	BONIFICACIÓN ESP POR RECREACION	18,007,000	0	0	0	0	18,007,000	1,290,043	2,244,670	3,534,713	19.63	14,472,287
21010111	VACACIONES	212,354,000	0	0	0	0	212,354,000	14,994,978	26,607,911	41,602,889	19.59	170,751,111
21010113	HORAS EXTRAS Y DIAS FESTIVOS	9,228,000	0	0	0	0	9,228,000	2,437,302	1,198,651	3,635,953	39.40	5,592,047
21010117	PRIMA DE NAVIDAD	301,639,000	0	0	0	0	301,639,000	0	0	0	0.00	301,639,000
21010119	PRIMA DE SERVICIOS	138,995,000	0	0	0	0	138,995,000	0	0	0	0.00	138,995,000
21010121	PRIMA DE VACACIONES	144,787,000	0	0	0	0	144,787,000	10,373,280	17,887,170	28,260,450	19.52	116,526,550
21010133	INDEMNIZACION VACACIONES	50,280,000	0	0	0	0	50,280,000	19,314,254	4,802,110	24,116,364	47.96	26,163,636
210102	SERV PERSONALES INDIRECTOS	1,345,730,000	0	0	0	0	1,345,730,000	247,423,224	143,327,087	390,750,311	29.04	954,979,689
21010203	HONORARIOS	858,731,000	0	0	0	0	858,731,000	118,414,624	94,365,087	212,779,711	24.78	645,951,289
21010209	REMUNERACION SERVICIOS TECNICOS	486,999,000	0	0	0	0	486,999,000	129,008,600	48,962,000	177,970,600	36.54	309,028,400
210103	CONTRIBUCIONES INHERENTES A LA NÓMINA	1,361,299,000	0	0	0	0	1,361,299,000	118,900,903	32,047,422	150,948,325	11.09	1,210,350,675
21010301	AL SECTOR PÚBLICO	321,447,000	0	0	0	0	321,447,000	36,550,300	0	36,550,300	11.37	284,896,700
2101030101	APORTES PREVISIÓN SOCIAL	210,656,000	0	0	0	0	210,656,000	26,534,700	0	26,534,700	12.60	184,121,300
210103010103	PENSIONES	204,156,000	0	0	0	0	204,156,000	24,815,000	0	24,815,000	12.15	179,341,000
21010301010303	INSTITUTO DE SEGUROS SOCIALES ISS	204,156,000	0	0	0	0	204,156,000	24,815,000	0	24,815,000	12.15	179,341,000
210103010105	SALUD PUBLICO	6,500,000	0	0	0	0	6,500,000	1,719,700	0	1,719,700	26.46	4,780,300
2101030103	APORTES PARAFISCALES	110,791,000	0	0	0	0	110,791,000	10,015,600	0	10,015,600	9.04	100,775,400
210103010303	INST-COLOMBIANO DE BIENESTAR FAMILIAR	110,791,000	0	0	0	0	110,791,000	10,015,600	0	10,015,600	9.04	100,775,400
21010303	AL SECTOR PRIVADO	1,039,852,000	0	0	0	0	1,039,852,000	82,350,603	32,047,422	114,398,025	11.00	925,453,975

INFORME MENSUAL DE EJECUCION DE PRESUPUESTO DE GASTOS

Código: GF.5,0,1.19.04.06

Fecha: 07/06/2016

Versión: 3

Página 2 de 6

CODIFICACION PRESUPUESTAL	DESCRIPCION	APROPIACION INICIAL	MODIFICACIONES				PRESUPUESTO DEFINITIVO	PAGOS ACUMULADOS	OBLIGACIONES POR PAGAR ACUMULADAS	TOTAL EJECUCIÓN	% EJE	SALDO PRESUPUESTO
			ADICION	REDUCCION	CREDITOS (+)	CONTRACREDITO(-)						
2101030301	APORTES PREVISIÓN SOCIAL	892,131,000	0	0	0	0	892,131,000	68,997,003	32,047,422	101,044,425	11.33	791,086,575
210103030101	FONDOS CESANTIAS	326,776,000	0	0	0	0	326,776,000	23,912,403	32,047,422	55,959,825	17.12	270,816,175
210103030103	FONDOS DE PENSIONES	204,156,000	0	0	0	0	204,156,000	15,710,900	0	15,710,900	7.70	188,445,100
210103030105	APORTES SERVICIOS MÉDICOS - POS	277,050,000	0	0	0	0	277,050,000	27,185,100	0	27,185,100	9.81	249,864,900
2101030302	RIESGOS PROFESIONALES	84,149,000	0	0	0	0	84,149,000	2,188,600	0	2,188,600	2.60	81,960,400
2101030303	CAJA DE COMPENSACIÓN FAMILIAR	147,721,000	0	0	0	0	147,721,000	13,353,600	0	13,353,600	9.04	134,367,400
2102	GASTOS GENERALES	8,966,468,000	0	0	0	0	8,966,468,000	1,059,580,039	558,635,907	1,618,215,946	18.05	7,348,252,054
210201	ADQUISICION DE BIENES	2,757,640,000	0	0	0	0	2,757,640,000	562,903,224	68,585,326	631,488,550	22.90	2,126,151,450
21020101	MATERIALES Y SUMINISTROS	2,156,055,000	0	0	0	0	2,156,055,000	559,348,122	68,585,326	627,933,448	29.12	1,528,121,552
21020103	COMPRA DE EQUIPO	571,898,000	0	0	0	0	571,898,000	0	0	0	0.00	571,898,000
21020198	OTRAS ADQUISICIONES DE BIENES - CAJA MENOR	29,687,000	0	0	0	0	29,687,000	3,555,102	0	3,555,102	11.98	26,131,898
210202	ADQUISICION DE SERVICIOS	6,145,228,000	0	0	0	0	6,145,228,000	496,676,815	450,050,581	986,727,396	16.06	5,158,500,604
21020201	CAPACITACIÓN	163,043,000	0	0	0	0	163,043,000	6,544,807	0	6,544,807	4.01	156,498,193
21020203	VIATICOS Y GASTOS DE VIAJE	240,324,000	0	0	0	0	240,324,000	32,310,974	0	32,310,974	13.44	208,013,026
21020205	COMUNICACION Y TRANSPORTE	284,615,000	0	0	0	0	284,615,000	336,950	45,687,736	46,024,686	16.17	238,590,314
21020207	SERVICIOS PUBLICOS	780,281,000	0	0	0	0	780,281,000	170,357,426	0	170,357,426	21.83	609,923,574
21020209	SEGUROS	452,000,000	0	0	0	0	452,000,000	0	0	0	0.00	452,000,000
21020211	PUBLICIDAD	115,177,000	0	0	0	0	115,177,000	0	0	0	0.00	115,177,000
21020213	IMPRESOS Y PUBLICACIONES	255,846,000	0	0	0	0	255,846,000	0	50,000,000	50,000,000	19.54	205,846,000
21020215	MANTENIMIENTO	844,812,000	0	0	0	0	844,812,000	128,978,068	19,040,000	148,018,068	17.52	696,793,932
2102021501	MANTENIMIENTO (CAJA MENOR)	49,138,000	0	0	0	0	49,138,000	2,378,068	0	2,378,068	4.84	46,759,932
2102021502	MANTENIMIENTO BIENES MUEBLES	380,739,000	0	0	0	0	380,739,000	1,575,000	7,280,000	8,855,000	2.33	371,884,000
2102021503	MANTENIMIENTO BIENES INMUEBLES	402,495,000	0	0	0	0	402,495,000	125,025,000	11,760,000	136,785,000	33.98	265,710,000
2102021504	MANTENIMIENTO DE VEHICULOS	12,440,000	0	0	0	0	12,440,000	0	0	0	0.00	12,440,000
21020217	VIGILANCIA	490,195,000	0	0	0	0	490,195,000	285,212	54,684,599	54,969,811	11.21	435,225,189
21020219	ASEO	912,238,000	0	0	0	0	912,238,000	29,750,000	37,400,000	67,150,000	7.36	845,088,000
21020221	ARRENDAMIENTOS	742,939,000	0	0	0	0	742,939,000	47,519,883	254,268,305	301,788,188	40.62	441,150,812
21020222	SERVICIO ARRENDAMIENTO FOTOCOPIADO	29,203,000	0	0	0	0	29,203,000	0	2,789,334	2,789,334	9.55	26,413,666

Una Institución Universitaria enfocada al ser humano como eje central de calidad

INFORME MENSUAL DE EJECUCION DE PRESUPUESTO DE GASTOS

Código: GF.5,0,1.19.04.06

Fecha: 07/06/2016

Versión: 3

Página 4 de 6

CODIFICACION PRESUPUESTAL	DESCRIPCION	APROPIACION INICIAL	MODIFICACIONES				PRESUPUESTO DEFINITIVO	PAGOS ACUMULADOS	OBLIGACIONES POR PAGAR ACUMULADAS	TOTAL EJECUCIÓN	% EJEC	SALDO PRESUPUESTO
			ADICION	REDUCCION	CREDITOS (+)	CONTRACREDITO(-)						
2302010101	DOTACIÓN Y/O ADQUIS. MAQUINARIA Y EQUIPO	617,657,000	0	0	0	0	617,657,000	0	0	0	0.00	617,657,000
2302010103	DOTACIÓN DE INSTALACIONES	303,157,000	0	0	0	0	303,157,000	0	0	0	0.00	303,157,000
2302010107	DOTACIÓN DE MATERIAL EDUCATIVO	718,000,000	0	0	0	0	718,000,000	0	0	0	0.00	718,000,000
2303	RECURSO HUMANO	22,795,477,000	0	0	0	0	22,795,477,000	1,301,893,374	1,543,781,175	2,845,674,549	12.48	19,949,802,451
230301	DIVULG. ASISTENCIA TÉCNICA Y CAPACIT. RH	20,268,571,000	0	0	0	0	20,268,571,000	1,239,275,494	889,941,155	2,129,216,649	10.51	18,139,354,351
23030101	CAPACITACION PERSONAL DEL SECTOR	100,000,000	0	0	0	0	100,000,000	27,005,054	3,500,000	30,505,054	30.51	69,494,946
23030135	PROGRAMAS DE EDUCACIÓN SUPERIOR	20,168,571,000	0	0	0	0	20,168,571,000	1,212,270,440	888,441,155	2,098,711,595	10.41	18,069,859,405
2303013501	GASTOS DE PERSONAL DOCENTE	13,723,501,000	0	0	0	0	13,723,501,000	396,097,714	527,303,733	923,401,447	6.73	12,800,099,553
230301350101	SUELDOS DE PERSONAL DE NOMINA	1,312,784,000	0	0	0	0	1,312,784,000	0	0	0	0.00	1,312,784,000
230301350102	BONIFICACION SERV-PRESTADOS	38,290,000	0	0	0	0	38,290,000	0	0	0	0.00	38,290,000
230301350103	VACACIONES	203,287,000	0	0	0	0	203,287,000	0	0	0	0.00	203,287,000
230301350104	PRIMA DE SERVICIOS	56,294,000	0	0	0	0	56,294,000	0	0	0	0.00	56,294,000
230301350105	PRIMA DE VACACIONES	58,640,000	0	0	0	0	58,640,000	0	0	0	0.00	58,640,000
230301350106	PRIMA DE NAVIDAD	122,167,000	0	0	0	0	122,167,000	0	0	0	0.00	122,167,000
230301350107	HONORARIOS INVERSION	11,096,044,000	0	0	0	0	11,096,044,000	393,796,914	527,303,733	921,100,647	8.30	10,174,943,353
230301350108	REMUNERACIÓN SERVICIOS TÉCNICOS INVERSION	265,000,000	0	0	0	0	265,000,000	0	0	0	0.00	265,000,000
230301350109	CONTRIBUCIONES INHERENTES A LA NÓMINA-AL SECTOR PUBL.	48,390,000	0	0	0	0	48,390,000	0	0	0	0.00	48,390,000
23030135010901	INST-COLOMBIANO DE BIENESTAR FAMILIAR - ICBF	48,390,000	0	0	0	0	48,390,000	0	0	0	0.00	48,390,000
230301350110	AL SECTOR PRIVADO	522,605,000	0	0	0	0	522,605,000	2,300,800	0	2,300,800	0.44	520,304,200
23030135011001	FONDOS CESANTIAS	148,230,000	0	0	0	0	148,230,000	0	0	0	0.00	148,230,000
23030135011002	FONDOS DE PENSIONES	162,129,000	0	0	0	0	162,129,000	0	0	0	0.00	162,129,000
23030135011003	EMPRESAS PROMOTORAS DE SALUD	114,814,000	0	0	0	0	114,814,000	0	0	0	0.00	114,814,000
23030135011004	ADMINISTRADORAS DE RIESGOS PROFESIONALES	32,912,000	0	0	0	0	32,912,000	2,300,800	0	2,300,800	6.99	30,611,200
23030135011005	CAJA DE COMPENSACIÓN FAMILIAR	64,520,000	0	0	0	0	64,520,000	0	0	0	0.00	64,520,000
2303013502	GASTOS PERSONAL ADMIN. INST. EDUC	6,445,070,000	0	0	0	0	6,445,070,000	816,172,726	359,137,422	1,175,310,148	18.24	5,269,759,852
230301350201	SUELDOS DE PERSONAL DE NOMINA	3,290,728,000	0	0	0	0	3,290,728,000	399,812,375	211,450,269	611,262,644	18.58	2,679,465,356
230301350202	INDEMNIZACIÓN POR VACACIONES	44,940,000	0	0	0	0	44,940,000	0	4,731,342	4,731,342	10.53	40,208,658
230301350203	BONIFICACION SERV-PRESTADOS	95,527,000	0	0	0	0	95,527,000	17,749,692	0	17,749,692	18.58	77,777,308

INFORME MENSUAL DE EJECUCION DE PRESUPUESTO DE GASTOS

Código: GF.5,0,1.19.04.06

Fecha: 07/06/2016

Versión: 3

Página 5 de 6

CODIFICACION PRESUPUESTAL	DESCRIPCION	APROPIACION INICIAL	MODIFICACIONES				PRESUPUESTO DEFINITIVO	PAGOS ACUMULADOS	OBLIGACIONES POR PAGAR ACUMULADAS	TOTAL EJECUCIÓN	% EJEC	SALDO PRESUPUESTO
			ADICION	REDUCCION	CREDITOS (+)	CONTRACREDITO(-)						
230301350204	BONIFICACION ESPECIAL DE RECREACIÓN	17,735,000	0	0	0	0	17,735,000	3,380,894	901,208	4,282,102	24.14	13,452,898
230301350205	PRIMA DE SERVICIOS	140,448,000	0	0	0	0	140,448,000	0	0	0	0.00	140,448,000
230301350206	PRIMA DE VACACIONES	146,300,000	0	0	0	0	146,300,000	27,167,195	7,246,035	34,413,230	23.52	111,886,770
230301350207	PRIMA DE NAVIDAD	304,792,000	0	0	0	0	304,792,000	0	0	0	0.00	304,792,000
230301350208	VACACIONES	214,573,000	0	0	0	0	214,573,000	39,123,543	11,378,730	50,502,273	23.54	164,070,727
230301350209	HONORARIOS- INVERSION	472,391,000	0	0	0	0	472,391,000	151,585,600	50,550,000	202,135,600	42.79	270,255,400
230301350210	REMUNERACION SERVICIOS TECNICOS - INVERSION	190,403,000	0	0	0	0	190,403,000	0	32,500,000	32,500,000	17.07	157,903,000
230301350211	CONTRIBUCIONES INHERENTES A LA NÓMINA-AL SECTOR PUBL	319,653,000	0	0	0	0	319,653,000	41,542,700	0	41,542,700	13.00	278,110,300
23030135021101	INST-COLOMBIANO DE BIENESTAR FAMILIAR	112,414,000	0	0	0	0	112,414,000	13,467,900	0	13,467,900	11.98	98,946,100
23030135021102	PENSIONES SECTOR PÚBLICO	207,239,000	0	0	0	0	207,239,000	28,074,800	0	28,074,800	13.55	179,164,200
230301350212	AL SECTOR PRIVADO	1,207,580,000	0	0	0	0	1,207,580,000	135,810,727	40,379,838	176,190,565	14.59	1,031,389,435
23030135021201	FONDOS CESANTIAS	331,483,000	0	0	0	0	331,483,000	31,250,727	40,379,838	71,630,565	21.61	259,852,435
23030135021202	FONDOS DE PENSIONES	207,239,000	0	0	0	0	207,239,000	25,771,300	0	25,771,300	12.44	181,467,700
23030135021203	EMPRESAS PROMOTORAS DE SALUD	287,832,000	0	0	0	0	287,832,000	38,185,200	0	38,185,200	13.27	249,646,800
23030135021204	ADMINISTRADORAS RIESGOS PROFESIONALES	231,141,000	0	0	0	0	231,141,000	22,647,900	0	22,647,900	9.80	208,493,100
23030135021205	CAJA DE COMPENSACIÓN FAMILIAR	149,885,000	0	0	0	0	149,885,000	17,955,600	0	17,955,600	11.98	131,929,400
230302	PROTECCIÓN Y BIENESTAR SOCIAL DEL RH	2,526,906,000	0	0	0	0	2,526,906,000	62,617,880	653,840,020	716,457,900	28.35	1,810,448,100
23030298	OTROS GASTOS EN PROTECCION Y BIENESTAR SOCIAL DEL RECURSO HUMANO	2,526,906,000	0	0	0	0	2,526,906,000	62,617,880	653,840,020	716,457,900	28.35	1,810,448,100
2303029801	FINANCIACIÓN DE EVENTOS CULTURALES Y ARTÍSTICOS	214,796,000	0	0	0	0	214,796,000	0	3,456,000	3,456,000	1.61	211,340,000
2303029802	FINANCIACIÓN DE EVENTOS DEPORTIVOS	735,546,000	0	0	0	0	735,546,000	0	56,952,000	56,952,000	7.74	678,594,000
2303029803	CAMPAÑAS SANITARIAS DE SALUD	547,552,000	0	0	0	0	547,552,000	0	57,175,000	57,175,000	10.44	490,377,000
2303029804	PROGRAMA DE APOYO Y BIENESTAR SOCIAL	1,029,012,000	0	0	0	0	1,029,012,000	62,617,880	536,257,020	598,874,900	58.20	430,137,100
2304	INVESTIGACIÓN Y ESTUDIOS	1,323,306,000	0	0	0	0	1,323,306,000	0	3,511,212	3,511,212	0.27	1,319,794,788
230401	INVESTIGAC. BÁSICA, APLICA. Y ESTUDIOS	1,323,306,000	0	0	0	0	1,323,306,000	0	3,511,212	3,511,212	0.27	1,319,794,788
23040101	DISEÑOS INVE. BÁSICA, APLIC. Y ESTUDIOS	1,323,306,000	0	0	0	0	1,323,306,000	0	3,511,212	3,511,212	0.27	1,319,794,788
2305	ADMINISTRACION DEL ESTADO	50,000,000	0	0	0	0	50,000,000	0	0	0	0.00	50,000,000
230503	ATENCION,CONTROL Y ORGANIZACIÓN INSTITUCIONAL	50,000,000	0	0	0	0	50,000,000	0	0	0	0.00	50,000,000

INFORME MENSUAL DE EJECUCION DE PRESUPUESTO DE GASTOS


Código: GF.5,0,1.19.04.06


Fecha: 07/06/2016


Versión: 3

Página 6 de 6

CODIFICACION PRESUPUESTAL	DESCRIPCION	APROPIACION INICIAL	MODIFICACIONES				PRESUPUESTO DEFINITIVO	PAGOS ACUMULADOS	OBLIGACIONES POR PAGAR ACUMULADAS	TOTAL EJECUCIÓN	% EJE	SALDO PRESUPUESTO
			ADICION	REDUCCION	CREDITOS (+)	CONTRACREDITO(-)						
2306	INTERNACIONALIZACION	384,780,000	0	0	0	0	384,780,000	10,000,000	0	10,000,000	2.60	374,780,000
230601	GESTION DE LA INTERNACIONALIZACION	384,780,000	0	0	0	0	384,780,000	10,000,000	0	10,000,000	2.60	374,780,000
2307	PROYECCION SOCIAL	345,284,000	0	0	0	0	345,284,000	0	0	0	0.00	345,284,000
230701	FORTALECIMIENTO SERVICIOS PROYECCION SOCIAL	345,284,000	0	0	0	0	345,284,000	0	0	0	0.00	345,284,000
2308	MEJORAMIENTO CENTRO DE PRACTICAS Y SERVICIOS SALUD IPS- MEDES Y CAPF	447,228,000	0	0	0	0	447,228,000	0	0	0	0.00	447,228,000
230801	DOTACION Y MANTENIMIENTO DE MAQUINARIA Y EQUIPOS	447,228,000	0	0	0	0	447,228,000	0	0	0	0.00	447,228,000
2309	MEJORAMIENTO CENTRO PRACTICAS Y SERVICIOS SALUD IPS - MEDES	492,940,000	0	0	0	0	492,940,000	0	0	0	0.00	492,940,000
230901	DOTACION Y MANTENIMIENTO MAQUINARIA Y QUIPOS	492,940,000	0	0	0	0	492,940,000	0	0	0	0.00	492,940,000
2310	ACREDITACION DE ALTA CALIDAD	430,000,000	0	0	0	0	430,000,000	0	40,000,000	40,000,000	9.30	390,000,000
231001	PLAN DE MEJORAMIENTO AUTOEVALUACION	430,000,000	0	0	0	0	430,000,000	0	40,000,000	40,000,000	9.30	390,000,000
24	SERVICIOS DE LA DEUDA	1,460,000,000	0	0	0	0	1,460,000,000	346,678,334	0	346,678,334	23.91	1,103,321,666
2402	DEUDA INTERNA	1,460,000,000	0	0	0	0	1,460,000,000	346,678,334	0	346,678,334	23.91	1,103,321,666
240201	AMORTIZACION	1,200,000,000	0	0	0	0	1,200,000,000	300,000,000	0	300,000,000	25.00	900,000,000
240202	INTERESES	250,000,000	0	0	0	0	250,000,000	46,678,334	0	46,678,334	18.67	203,321,666
TOTAL		49,048,242,000	0	0	0	0	49,048,242,000	3,495,876,110	4,579,235,729	8,075,111,839	16.46	40,973,130,161


JOSE FERNANDO ARROYO VALENCIA
 RECTOR


PATRICIA MARTINEZ
 VICERECTORA FINANCIERA


MARLENI RODRIGUEZ R.
 PROFESIONAL UNIVERSITARIO


SONIA LORENA ROSERO DURAN
 DIRECTORA TECNICA