
 <b>INSTITUCIÓN UNIVERSITARIA</b> <b>ESCUELA NACIONAL</b> <b>del DEPORTE</b>	<b>BALANCE GENERAL</b>	Código: GF.5,0,2.19.04.03
		Fecha: 07/06/2016
		Versión: 3
		Página 1 de 3


**BALANCE GENERAL**


**ENERO 31 DE 2018**

Cifras en miles de pesos

Código Cuenta	Nombre del Grupo	Valor	Código Cuenta	Nombre del Grupo	Valor
<b>ACTIVO</b>			<b>PASIVO</b>		
<b>ACTIVO CORRIENTE</b>			<b>PASIVO CORRIENTE</b>		
1.1	<b>EFFECTIVO</b>	1,838,274	2.3	<b>PRESTAMOS POR PAGAR</b>	808,333
1.1.05	CAJA	8,533	2.3.13	FINANCIAMIENTO INTERNO CORTO PLAZO	808,333
1.1.10	DEPÓSITOS EN INSTITUCIONES FINANCIERAS	1,829,741	2.4	<b>CUENTAS POR PAGAR</b>	409,694
1.2	<b>INVERSIONES E INSTRUMENTOS DERIVADOS</b>	54,227	2.4.01	ADQUISICIÓN DE BIENES Y SERVICIOS NACIONALES	223,216
1.2.28	INVERSIONES EN ASOCIADAS AL COSTO	54,227	2.4.07	RECURSOS A FAVOR DE TERCEROS	63,716
1.3	<b>CUENTAS POR COBRAR</b>	4,463,468	2.4.24	DESCUENTOS DE NOMINA	116,314
1.3.17	PRESTACIÓN DE SERVICIOS	3,849,789	2.4.36	RETENCION EN LA FUENTE E IMPUESTO DE TIMBRE	4,545
1.3.84	OTRAS CUENTAS POR COBRAR	613,677	2.4.40	IMPUESTOS, CONTRIBUCIONES Y TASAS	523
			2.4.90	OTRAS CUENTAS POR PAGAR	1,280
			25	<b>BENEFICIO A LOS EMPLEADOS</b>	725,909
			2.5.11	BENEFICIOS A LOS EMPLEADOS CORTO PLAZO	725,909
	<b>TOTAL ACTIVO CORRIENTE</b>	6,355,967			
	<b>ACTIVO NO CORRIENTE</b>		2.9	<b>OTROS PASIVOS</b>	3,584,598
1.6	<b>PROPIEDADES, PLANTA Y EQUIPO</b>	41,541,752			
1.6.05	TERRENOS	8,107,750	2.9.10	INGRESOS RECIBIDOS POR ANTICIPADO	3,584,598


 <b>INSTITUCIÓN UNIVERSITARIA ESCUELA NACIONAL del DEPORTE</b>		<b>BALANCE GENERAL</b>		Código: GF.5,0,2.19.04.03	
				Fecha: 07/06/2016	
				Versión: 3	
				Página 2 de 3	
1.6.15	CONSTRUCCIONES EN CURSO	0		<b>TOTAL PASIVO CORRIENTE</b>	<b>5,528,434</b>
1.6.35	BIENES MUEBLES EN BODEGA	0			
1.6.40	EDIFICACIONES	30,653,868		<b>PASIVO NO CORRIENTE</b>	
1.6.55	MAQUINARIA Y EQUIPO	291,001	2.3	<b>PRESTAMOS POR PAGAR</b>	<b>666,667</b>
1.6.60	EQUIPO MÉDICO Y CIENTÍFICO	1,184,399	2.3.14	FINANCIAMIENTO INTERNO LARGO PLAZO	666,667
1.6.65	MUEBLES, ENSERES Y EQUIPO DE OFICINA	859,386		<b>TOTAL PASIVO NO CORRIENTE</b>	<b>666,667</b>
1.6.70	EQUIPOS DE COMUNICACIÓN Y COMPUTACIÓN	1,398,415		<b>TOTAL PASIVO</b>	<b>6,196,101</b>
1.6.75	EQUIPOS DE TRANSPORTE, TRACCIÓN Y ELEVACIÓN	16,884			
1.6.80	EQUIPOS DE COMEDOR, COCINA, DESPENSA Y HOTELERÍA	88,025		<b>PATRIMONIO</b>	
1.6.85	DEPRECIACIÓN ACUMULADA (CR)	-1,057,976	3.1	<b>PATRIMONIO DE LAS ENTIDADES DE GOBIERNO</b>	<b>42,206,572</b>
1.9	<b>OTROS ACTIVOS</b>	<b>603,964</b>	3.1.05	CAPITAL FISCAL	45,326,758
1.9.06	AVANCES Y ANTICIPOS ENTREGADOS	130,138	3.1.10	RESULTADOS DEL EJERCICIO	220,578
1.9.10	CARGOS DIFERIDOS	0	3.1.45	IMPACTO POR LA TRANSICIÓN AL NUEVO MARCO DE REGULACIÓN	-3,340,764
1.9.70	ACTIVOS INTANGIBLES	446,629			
1.9.75	AMORTIZACIÓN ACUMULADA DE INTANGIBLES (CR)	-72,813			
	<b>TOTAL ACTIVO NO CORRIENTE</b>	<b>42,045,708</b>		<b>TOTAL PATRIMONIO</b>	<b>42,206,572</b>
	<b>TOTAL ACTIVOS</b>	<b>48,401,673</b>		<b>TOTAL PASIVO MAS PATRIMONIO</b>	<b>48,401,673</b>

<b>INSTITUCIÓN UNIVERSITARIA</b>  <b>ESCUELA NACIONAL del DEPORTE</b>	<b>BALANCE GENERAL</b>	Código: GF.5,0,2.19.04.03
		Fecha: 07/06/2016
		Versión: 3
		Página 3 de 3

  
**JOSE FERNANDO ARROYO VALENCIA**  
 Rector

  
**PATRICIA MARTINEZ**  
 Virrectora Financiera

  
**ALFONSO MANZANO J.**  
 Contador  
 T.P 100139-T

<b>INSTITUCIÓN UNIVERSITARIA</b>  <b>ESCUELA NACIONAL del DEPORTE</b>	<b>ESTADO DE ACTIVIDAD FINANCIERA, ECONÓMICA, SOCIAL Y AMBIENTAL</b>	Código: GF.5.0.2.19.04.04
		Fecha: 07/06/2016
		Versión: 3
		Página 1 de 1

**ESTADO DE ACTIVIDAD FINANCIERA, ECONOMICA, SOCIAL Y AMBIENTAL**

**ENERO 31 DE 2016**

Cifras en miles de pesos

Código Cuenta	Nombre del Grupo	Valor
	<b>INGRESOS</b>	
4.3	<b>VENTA DE SERVICIOS</b>	1,187,650
4.3.05	SERVICIOS EDUCATIVOS	1,509,357
4.3.95	DEVOLUCIONES, REBAJAS Y DESCUENTOS EN VENTA DE SERVICIOS (DB)	-321,707
4.4	<b>TRANSFERENCIAS</b>	0
4.4.28	CORRIENTES DEL GOBIERNO GENERAL	0
4.8	<b>OTROS INGRESOS</b>	6,701
4.8.02	FINANCIEROS	1,025
4.8.08	INGRESOS DIVERSOS	5,676
	<b>TOTAL INGRESOS</b>	1,194,351
	<b>GASTOS</b>	373,734
5.1	<b>DE ADMINISTRACIÓN</b>	260,421
5.1.01	SUELDOS Y SALARIOS	147,827
5.1.07	PRESTACIONES SOCIALES	51,783
5.1.08	GASTOS DE PERSONAL DIVERSOS	9,684
5.1.11	GENERALES	6,903
5.1.20	IMPUESTOS, CONTRIBUCIONES Y TASAS	44,224
5.3	<b>DETERIORO, DEPRECIACIONES Y AMORTIZACIONES</b>	78,282
5.3.60	DEPRECIACION DE PROPIEDADES, PLANTA Y EQUIPO	73,433
5.3.66	AMORTIZACION DE INTANGIBLES	4,849
5.8	<b>OTROS GASTOS</b>	35,031
5.8.01	INTERESES	0
5.8.02	COMISIONES	24,269
5.8.04	FINANCIEROS	10,762
	<b>COSTO DE VENTA Y OPERACIÓN</b>	600,039
6.3	<b>COSTO DE VENTA DE SERVICIOS</b>	600,039
6.3.05	SERVICIOS EDUCATIVOS	600,039
	<b>TOTAL COSTOS Y GASTOS</b>	973,773
	<b>EXCEDENTE DEL EJERCICIO</b>	220,578

  
**PATRICIA MARTINEZ**  
 Vicerectora Financiera

  
**JOSE FERNANDO ARROYO VALENCIA**  
 Rector

  
**ALFONSO MANZANO J.**  
 Contador  
 T.P 100139-T

INSTITUCIÓN UNIVERSITARIA



**BALANCE GENERAL**

**ENERO 31 DE 2018**

Cifras en miles de pesos

Código Cuenta	Nombre del Grupo	ANÁLISIS VERTICAL	
		Enero	%
		2018	
	<b>ACTIVO</b>		
	<b>ACTIVO CORRIENTE</b>		
1.1	EFFECTIVO	1,838,274	3.80
1.2	INVERSIONES E INSTRUMENTOS DERIVADOS	54,227	0.11
1.3	CUENTAS POR COBRAR	4,463,466	9.22
	<b>TOTAL ACTIVO CORRIENTE</b>	<b>6,355,967</b>	<b>13.13</b>
1.6	PROPIEDADES, PLANTA Y EQUIPO	41,541,752	85.83
1.9	OTROS ACTIVOS	503,954	1.04
	<b>TOTAL ACTIVO NO CORRIENTE</b>	<b>42,045,708</b>	<b>86.87</b>
	<b>TOTAL ACTIVO</b>	<b>48,401,673</b>	<b>100.00</b>
	<b>PASIVO</b>		
	<b>PASIVO CORRIENTE</b>		
2.3	PRESTAMOS POR PAGAR	808,333	13.05
2.4	CUENTAS POR PAGAR	409,594	6.61
2.5	BENEFICIOS A LOS EMPLEADOS	725,909	11.72
2.9	OTROS PASIVOS	3,584,598	57.86
	<b>TOTAL PASIVO CORRIENTE</b>	<b>5,528,434</b>	<b>89.24</b>

<b>PASIVO NO CORRIENTE</b>		
2.3	PRESTAMOS POR PAGAR A LARGO PLAZO	666,667 10.76
	<b>TOTAL PASIVO NO CORRIENTE</b>	<b>666,667 10.76</b>
	<b>TOTAL PASIVO</b>	<b>6,195,101 100.00</b>
<b>PATRIMONIO</b>		
3.2	PATRIMONIO INSTITUCIONAL	42,206,572 100.00
	<b>TOTAL PATRIMONIO</b>	<b>42,206,572 100.00</b>
	<b>TOTAL PASIVO MAS PATRIMONIO</b>	<b>48,401,673 100.00</b>

  
**PATRICIA MARTINEZ**  
 Vicerectora Financiera

  
**JOSE FERNANDO ARROYO VALENCIA**  
 Rector

  
**ALFONSO MANZANO J.**  
 Contador  
 T.P 100139-T

INSTITUCIÓN UNIVERSITARIA



ESTADO DE ACTIVIDAD FINANCIERA, ECONOMICA, SOCIAL Y AMBIENTAL


ENERO 31 DE 2018

Cifras en miles de pesos

Código Cuenta	Nombre del Grupo	ANALISIS VERTICAL	
		Enero	%
		2018	
<b>4</b>	<b>INGRESOS</b>		
4.3	VENTA DE SERVICIOS	1,187,650	99.44
4.4	TRANSFERENCIAS	0	0.00
4.8	OTROS INGRESOS	6,701	0.56
	<b>TOTAL INGRESOS</b>	<b>1,194,351</b>	<b>100</b>
<b>5</b>	<b>GASTOS</b>	<b>373,734</b>	<b>38.38</b>
5.1	DE ADMINISTRACIÓN	260,421	26.74
	PROVISION, AGOTAMIENTO,		
5.3	DEPRECIACIONES	78,282	8.04
5.8	OTROS GASTOS	35,031	3.60
<b>6</b>	<b>COSTO DE VENTA Y OPERACIÓN</b>	<b>600,039</b>	<b>61.62</b>
6.3	COSTO DE VENTA DE SERVICIOS	600,039	61.62
	<b>TOTAL COSTOS Y GASTOS</b>	<b>973,773</b>	<b>100</b>
	<b>EXCEDENTES DEL EJERCICIO</b>	<b>220,578</b>	<b>18.47</b>

  
PATRICIA MARTINEZ  
Vicerectora Financiera

  
JOSE FERNANDO ARROYO VALENCIA  
Rector

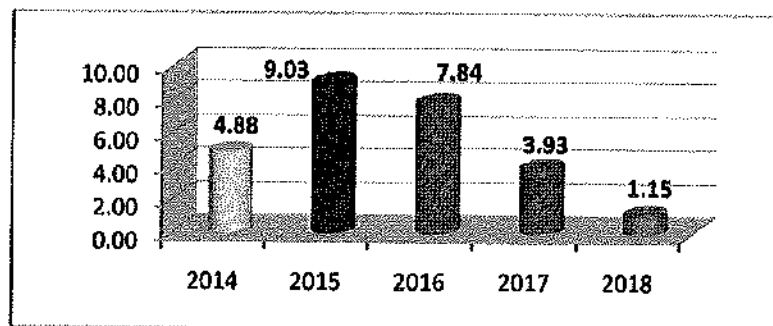
  
ALFONSO MANZANO J.  
Contador  
T.P 100139-T





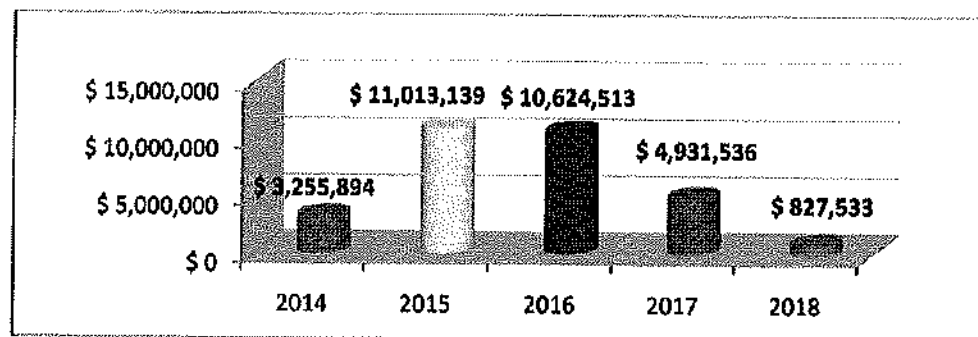
### RAZON CORRIENTE

2014	4.88
2015	9.03
2016	7.84
2017	3.93
2018	1.15



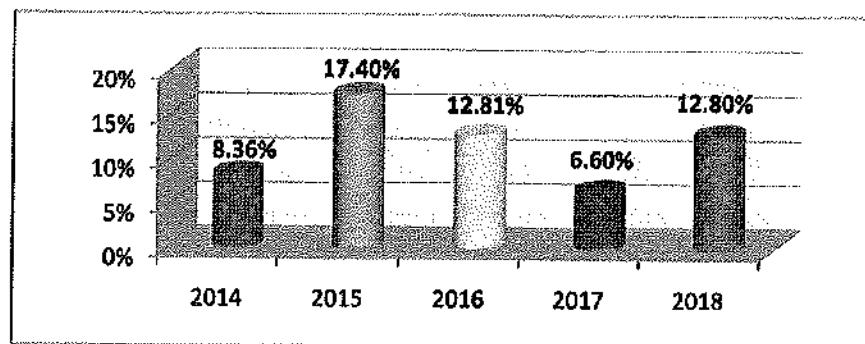
### CAPITAL DE TRABAJO

2014	\$ 3,255,894
2015	\$ 11,013,139
2016	\$ 10,624,513
2017	\$ 4,931,536
2018	\$ 827,533



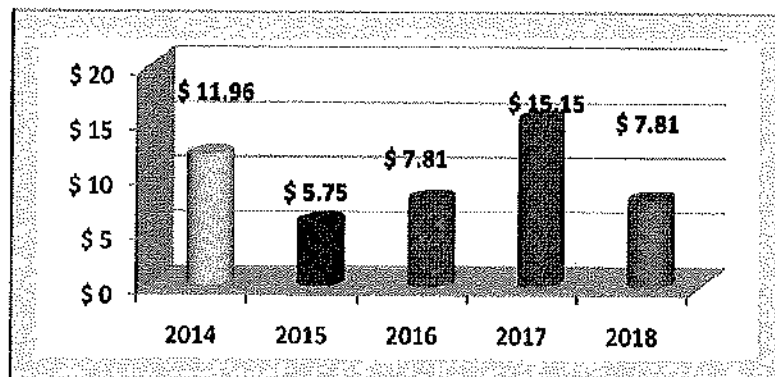
### INDICADOR DE ENDEUDAMIENTO

2014	8.36%
2015	17.40%
2016	12.81%
2017	6.60%
2018	12.80%



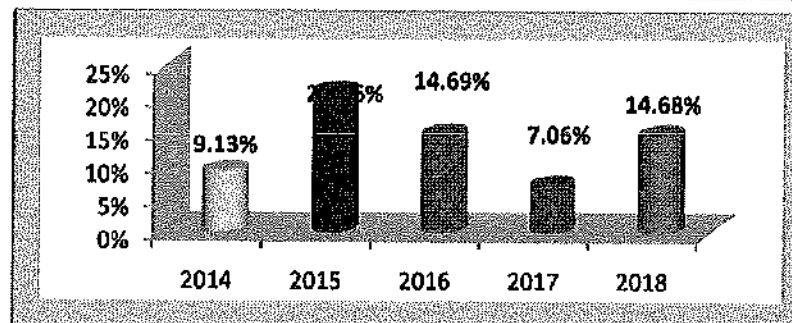
### SOLVENCIA

2014	\$ 11.96
2015	\$ 5.75
2016	\$ 7.81
2017	\$ 15.15
2018	\$ 7.81



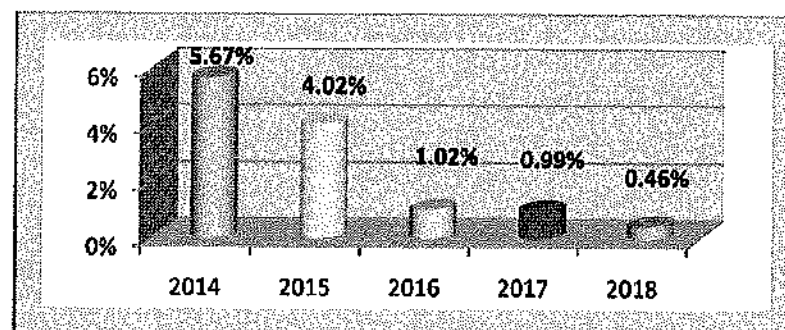
### APALANCAMIENTO TOTAL

2014	9.13%
2015	21.06%
2016	14.69%
2017	7.06%
2018	14.68%



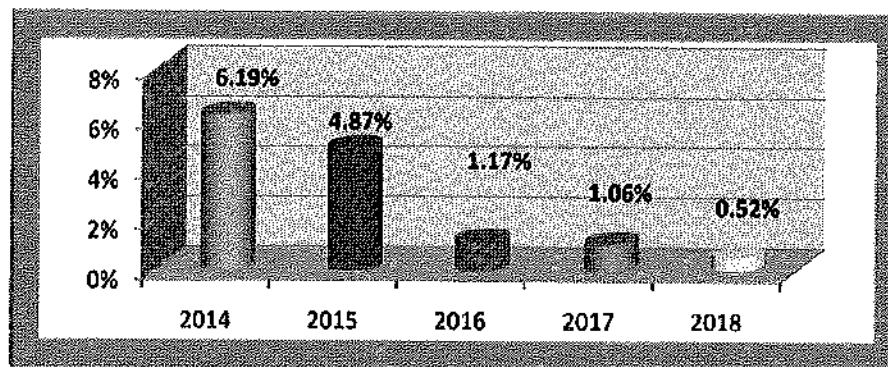
### RENTABILIDAD DEL ACTIVO

2014	5.67%
2015	4.02%
2016	1.02%
2017	0.99%
2018	0.46%



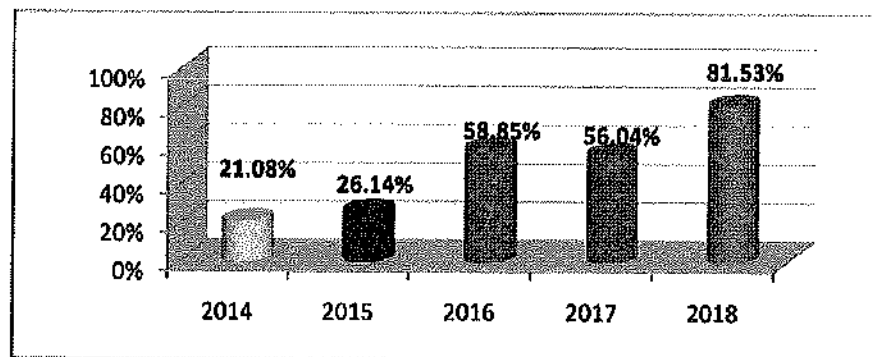
#### RENTABILIDAD DEL PATRIMONIO


2014	6.19%
2015	4.87%
2016	1.17%
2017	1.06%
2018	0.52%



#### RELACION DE COSTOS Y GASTOS

2014	21.08%
2015	26.14%
2016	58.85%
2017	56.04%
2018	81.53%



 <b>INSTITUCIÓN UNIVERSITARIA</b> <b>ESCUELA NACIONAL</b> <b>del DEPORTE</b>	<b>NOTAS A LOS ESTADOS</b> <b>CONTABLES</b>	Código:GF.5,0,2.19.04.07
		Fecha: 07/06/2016
		Versión: 3
		Página 15 de 18

### **EJECUCION PRESUPUESTAL** **(Enero 31 de 2.018)**

El Presupuesto de Ingresos y Gastos definitivo para la Institución Universitaria Escuela Nacional del Deporte para la vigencia fiscal del 2.018 ascendió a la suma de \$46.012 millones.


La ejecución del Presupuesto de Ingresos a 31 de Enero de 2.018, fue del 15% del valor programado, que asciende a la suma de \$6.690 millones, de los cuales el recaudo efectivo corresponde a \$2.841 millones, los recaudos están representados en la venta de servicios educativos y las transferencias. La venta de servicios muestra una ejecución del 25%.

Con el recaudo efectivo se apalancaron gastos por valor de 981 millones, quedando compromisos constituidos por pagar por valor de \$ 3.140 millones, sumando una ejecución de \$4.121 millones equivalentes al 96% del Presupuesto de gastos definitivo y con un saldo por ejecutar de \$ 41.891 millones que corresponden al 8.96% del total del Presupuesto.

### **ESTADOS CONTABLES** **(Enero 31 de 2.018)**

Los Estados Financieros de la Institución Universitaria Escuela Nacional del Deporte, se preparan de acuerdo al Nuevo Régimen Contable de la Resolución No. 533 de 2015, mediante el cual se incorpora el régimen de Contabilidad Pública y el marco normativo para las entidades de gobierno, que toma como referente principal las Normas Internacionales de Contabilidad del Sector Público (NICSP) y reflejan de manera fidedigna los registros contables de los libros y auxiliares que soportan nuestra contabilidad.

El Balance General y el Estado de Actividad Financiera Económica y Social a 31 de Enero de 2.018, está constituido por:

 <b>INSTITUCIÓN UNIVERSITARIA</b> <b>ESCUELA NACIONAL</b> <b>del DEPORTE</b>	<b>NOTAS A LOS ESTADOS</b> <b>CONTABLES</b>	Código:GF.5.0.2.19.04.07
		Fecha: 07/06/2016
		Versión: 3
		Página 16 de 18

## **BALANCE GENERAL**

### **ACTIVO**

#### **Efectivo**

Está constituida por las cuentas de caja, bancos y corporaciones, presentando un saldo de \$1.838 millones, que corresponde a los recaudos por concepto de venta de servicios, en especial, el ingreso por concepto de las matrículas del periodo académico 2018-1; equivalentes al 3.80% del total del activo.

#### **Inversiones**

Está conformada por una inversión de renta variable en FODESEP, que a la fecha presenta un saldo de \$54 millones equivalentes al 0.11% del total del activo.


#### **Cuentas por cobrar**

A 31 de Enero de 2018 las cuentas del Grupo Deudores presentan un saldo \$4.463 millones, que comprenden las cuentas por cobrar por concepto de los créditos otorgados por venta de servicios a los estudiantes para el periodo académico de la vigencia 2018-1, los cuales están garantizados por Convenios, crédito directo (Pagaré) y con entidades externas como Inversora Pichincha e ICETEX que representan el 9.22% del total del activo; así mismo, incluye los anticipos por legalizar, entregados para el cumplimiento de las funciones de docencia, investigación y proyección social y los convenios suscritos con la Secretaría de Deporte y Recreación.

#### **Propiedad Planta y Equipo**

La Propiedad Planta y equipo se contabiliza al costo de adquisición y se realiza la depreciación correspondiente al mes de enero de sus diferentes activos, presenta un saldo de \$41.541 millones, y representa el 85.03% del total del activo. Está reflejada en Terrenos, Edificaciones, Equipo de Comunicación y Cómputo, Muebles y Enseres, Equipo de Oficina, Maquinaria y Equipo, Equipo Médico y Científico y Equipo de Transporte, valores que se encuentran detallados en el Balance.

La depreciación se calcula utilizando el método de línea recta.

 <b>INSTITUCIÓN UNIVERSITARIA</b> <b>ESCUELA NACIONAL</b> <b>del DEPORTE</b>	<b>NOTAS A LOS ESTADOS</b> <b>CONTABLES</b>	Código: GF.5.0.2.19.04.07
		Fecha: 07/06/2016
		Versión: 3
		Página 17 de 18

## **PASIVO**

El Pasivo está compuesto por las siguientes Cuentas:

- 22 Operaciones de crédito público y financiamiento comercial
- 24 Cuentas por Pagar
- 25 Obligaciones Laborales
- 27 Pasivos Estimados
- 29 Otros pasivos

### **Deuda Pública Interna**

El 17 de Abril de 2.013 el Instituto Financiero para el Desarrollo del Valle del Cauca INFIVALLE, realizo un desembolso por \$1.500 millones, Pagaderos en cuotas fijas e intereses sobre saldos a un plazo de cinco años, de los cuales la entidad ha cancelado 1.425 millones, quedando un saldo de \$ 75 millones.


El 24 de Noviembre de 2.014 Bancolombia realizo un desembolso por \$4.000 millones, Pagaderos en cuotas fijas e intereses sobre saldos a un plazo de cinco años, para construcción de aulas de clase para los programas académicos de la Institución Universitaria Escuela Nacional del Deporte, de los cuales la entidad ha pagado \$ 2.601 millones quedando un saldo de \$1.399 millones.

### **Cuentas por Pagar.**

Las cuentas por pagar están representadas en obligaciones contraídas con los proveedores, retenciones e impuestos de timbre, las cuales muestran un saldo de 410 millones, equivalentes al 6.61% del total del Pasivo.

### **Beneficios a Empleados**

Está constituida por los diferentes rubros tales como Nomina por pagar, Cesantías, Interés de cesantías, Vacaciones, Bonificaciones y Primas que la Institución adeuda a sus empleados y docentes y asciende a la suma de 726 millones, equivalentes a un 11.72% del total del Pasivo

<b>INSTITUCIÓN UNIVERSITARIA</b>  <b>ESCUELA NACIONAL del DEPORTE</b>	<b>NOTAS A LOS ESTADOS CONTABLES</b>	Código: GF.5.0.2.19.04.07
		Fecha: 07/06/2016
		Versión: 3
		Página 18 de 18

### Otros pasivos

La cuentas otros pasivos están representadas por los ingresos recibidos por anticipado de las matriculas realizadas en el mes de Diciembre 2017 y Enero de 2018 de los diferente programas ofertados por la Institución Educativa Escuela Nacional del Deporte y asciende a las suma 3.585, equivalentes a un 57.86%

### PATRIMONIO

La cuenta del Patrimonio asciende a la suma de \$42.207 millones, está representada en el Patrimonio Institucional y la utilidad arroja un saldo positivo de \$221.

## ESTADO DE ACTIVIDAD FINANCIERA, ECONOMICA Y SOCIAL (ENERO 31 de 2.018)

### INGRESOS

Los ingresos a 31 de Enero de 2.018 ascendieron a la suma de \$1.194 millones, los cuales fueron recaudados por concepto de venta de servicios educativos.

### GASTOS

Los gastos y costos del periodo a Enero 31 de 2.018, ascendieron a la suma de \$973 millones, los cuales están representados en sueldos, horas extras y festivos, prestaciones sociales del personal administrativo y docente, como también el acondicionamiento y adecuación de las aulas de clase y mantenimiento de la infraestructura física, entre otros, requeridos para el normal funcionamiento y cumplimiento de la Misión Institucional.