
 INSTITUCIÓN UNIVERSITARIA ESCUELA NACIONAL del DEPORTE	BALANCE GENERAL	Código: GF.5,0,2.19.04.03
		Fecha: 07/06/2016
		Versión: 3
		Página 1 de 3


**BALANCE GENERAL
FEBRERO 28 DE 2016**

Cifras en miles de pesos

Código Cuenta	Nombre del Grupo	Valor	Código Cuenta	Nombre del Grupo	Valor
ACTIVO			PASIVO		
ACTIVO CORRIENTE			PASIVO CORRIENTE		
1.1	EFFECTIVO	3,619,191	2.3	PRESTAMOS POR PAGAR	716,667
1.1.05	CAJA	8,661	2.3.13	FINANCIAMIENTO INTERNO CORTO PLAZO	716,667
1.1.10	DEPÓSITOS EN INSTITUCIONES FINANCIERAS	3,610,530	2.4	CUENTAS POR PAGAR	338,369
1.2	INVERSIONES E INSTRUMENTOS DERIVADOS	54,227	2.4.01	ADQUISICIÓN DE BIENES Y SERVICIOS NACIONALES	127,916
1.2.28	INVERSIONES EN ASOCIADAS AL COSTO	54,227	2.4.07	RECURSOS A FAVOR DE TERCEROS	46,579
1.3	CUENTAS POR COBRAR	4,462,121	2.4.24	DESCUENTOS DE NOMINA	152,453
1.3.17	PRESTACIÓN DE SERVICIOS	3,827,922	2.4.36	RETENCION EN LA FUENTE E IMPUESTO DE TIMBRE	8,748
1.3.37	TRANSFERENCIAS POR COBRAR	0	2.4.40	IMPUESTOS, CONTRIBUCIONES Y TASAS	2,564
1.3.84	OTRAS CUENTAS POR COBRAR	634,199	2.4.90	OTRAS CUENTAS POR PAGAR	109
			25	BENEFICIO A LOS EMPLEADOS	588,462
			2.5.11	BENEFICIOS A LOS EMPLEADOS CORTO PLAZO	588,462
	TOTAL ACTIVO CORRIENTE	8,136,539			
	ACTIVO NO CORRIENTE		2.9	OTROS PASIVOS	3,620,818
1.6	PROPIEDADES, PLANTA Y EQUIPO	41,468,614			
1.6.05	TERRENOS	8,107,750	2.9.10	INGRESOS RECIBIDOS POR ANTICIPADO	3,620,818
1.6.15	CONSTRUCCIONES EN CURSO	0		TOTAL PASIVO CORRIENTE	5,264,316
1.6.35	BIENES MUEBLES EN BODEGA	0			

 INSTITUCIÓN UNIVERSITARIA ESCUELA NACIONAL del DEPORTE	BALANCE GENERAL		Código: GF.5,0,2.19.04.03
			Fecha: 07/06/2016
			Versión: 3
			Página 2 de 3


1.6.40	EDIFICACIONES	30,653,868		PASIVO NO CORRIENTE	
1.6.55	MAQUINARIA Y EQUIPO	291,001	2.3	PRESTAMOS POR PAGAR	666,667
1.6.60	EQUIPO MÉDICO Y CIENTÍFICO	1,184,399	2.3.14	FINANCIAMIENTO INTERNO LARGO PLAZO	666,667
1.6.65	MUEBLES, ENSERES Y EQUIPO DE OFICINA	859,386		TOTAL PASIVO NO CORRIENTE	666,667
1.6.70	EQUIPOS DE COMUNICACIÓN Y COMPUTACIÓN	1,398,415		TOTAL PASIVO	6,930,983
1.6.75	EQUIPOS DE TRANSPORTE, TRACCIÓN Y ELEVACIÓN	16,884			
1.6.80	EQUIPOS DE COMEDOR, COCINA, DESPENSA Y HOTELERÍA	88,025		PATRIMONIO	
1.6.85	DEPRECIACIÓN ACUMULADA (CR)	-1,131,114	3.1	PATRIMONI DE LAS ENTIDADES DE GOBIERNO	44,356,846
1.9	OTROS ACTIVOS	683,676	3.1.05	CAPITAL FISCAL	45,326,759
1.9.06	AVANCES Y ANTICIPOS ENTREGADOS	314,647	3.1.10	RESULTADOS DEL EJERCICIO	2,370,851
1.9.10	CARGOS DIFERIDOS	0	3.1.45	IMPACTO POR LA TRANSICIÓN AL NUEVO MARCO DE REGULACIÓN	-3,340,764
1.9.70	ACTIVOS INTANGIBLES	446,629			
1.9.75	AMORTIZACIÓN ACUMULADA DE INTANGIBLES (CR)	-77,600			
	TOTAL ACTIVO NO CORRIENTE	42,152,290		TOTAL PATRIMONIO	44,356,846
	TOTAL ACTIVOS	60,287,829		TOTAL PASIVO MAS PATRIMONIO	50,287,829

 INSTITUCIÓN UNIVERSITARIA ESCUELA NACIONAL del DEPORTE	BALANCE GENERAL	Código: GF.5,0,2.19.04.03
		Fecha: 07/06/2016
		Versión: 3
		Página 3 de 3


JOSE BERNANDO ARROYO VALENCIA
 Rector


PATRICIA MARTINEZ
 Virrectora Financiera


ALFONSO MANZANO J.
 Contador
 T.P 100139-T

 INSTITUCIÓN UNIVERSITARIA ESCUELA NACIONAL del DEPORTE	ESTADO DE ACTIVIDAD FINANCIERA, ECONÓMICA, SOCIAL Y AMBIENTAL	Código: GF.5.0.2.19.04.04
		Fecha: 07/06/2016
		Versión: 3
		Página 1 de 1

ESTADO DE ACTIVIDAD FINANCIERA, ECONOMICA, SOCIAL Y AMBIENTAL

FEBRERO 28 DE 2018


Cifras en miles de pesos

Código Cuenta	Nombre del Grupo	Valor
	INGRESOS	
4.3	VENTA DE SERVICIOS	2,667,561
4.3.05	SERVICIOS EDUCATIVOS	3,443,120
4.3.95	DEVOLUCIONES, REBAJAS Y DESCUENTOS EN VENTA DE SERVICIOS (DB)	-775,559
4.4	TRANSFERENCIAS	2,636,591
4.4.28	CORRIENTES DEL GOBIERNO GENERAL	2,636,591
4.8	OTROS INGRESOS	26,415
4.8.02	FINANCIEROS	1,490
4.8.06	INGRESOS DIVERSOS	24,925
	TOTAL INGRESOS	5,330,567
	GASTOS	809,192
5.1	DE ADMINISTRACIÓN	603,182
5.1.01	SUELDOS Y SALARIOS	294,637
5.1.03	CONTRIBUCIONES EFECTIVAS	50,029
5.1.04	APORTES SOBRE LA NOMINA	4,361
5.1.07	PRESTACIONES SOCIALES	106,159
5.1.08	GASTOS DE PERSONAL DIVERSOS	64,948
5.1.11	GENERALES	25,375
5.1.20	IMPUESTOS, CONTRIBUCIONES Y TASAS	57,673
5.3	DETERIORO, DEPRECIACIONES Y AMORTIZACIONES	156,207
5.3.60	DEPRECIACION DE PROPIEDADES, PLANTA Y EQUIPO	146,570
5.3.66	AMORTIZACION DE INTANGIBLES	9,637
5.8	OTROS GASTOS	49,803
5.8.01	INTERESES	0
5.8.02	COMISIONES	29,004
5.8.04	FINANCIEROS	20,799
	COSTO DE VENTA Y OPERACIÓN	2,150,524
6.3	COSTO DE VENTA DE SERVICIOS	2,150,524
6.3.05	SERVICIOS EDUCATIVOS	2,150,524
	TOTAL COSTOS Y GASTOS	2,959,716
	EXCEDENTE DEL EJERCICIO	2,370,851

JOSE FERNANDO ARROYO VALENCIA

Rector


PATRICIA MARTÍNEZ
 Vicerectora Financiera


ALFONSO MANZANO J.
 Contador
 T.P 100139-T

INSTITUCIÓN UNIVERSITARIA



BALANCE GENERAL

FEBRERO 28 DE 2018

Cifras en miles de pesos


ANALISIS VERTICAL

Código Cuenta	Nombre del Grupo	Enero 2018	%
ACTIVO			
	ACTIVO CORRIENTE		
1.1	EFFECTIVO	3,619,191	7.20
1.2	INVERSIONES E INSTRUMENTOS DERIVADOS	54,227	0.11
1.3	CUENTAS POR COBRAR	4,462,121	8.87
	TOTAL ACTIVO CORRIENTE	8,135,539	16.18
1.6	PROPIEDADES, PLANTA Y EQUIPO	41,468,614	82.46
1.9	OTROS ACTIVOS	683,676	1.36
	TOTAL ACTIVO NO CORRIENTE	42,152,290	83.82
	TOTAL ACTIVO	50,287,829	100.00
PASIVO			
	PASIVO CORRIENTE		
2.3	PRESTAMOS POR PAGAR	716,667	12.08
2.4	CUENTAS POR PAGAR	338,369	5.71
2.5	BENEFICIOS A LOS EMPLEADOS	588,462	9.92
2.9	OTROS PASIVOS	3,620,818	61.05
	TOTAL PASIVO CORRIENTE	5,264,316	88.76

PASIVO NO CORRIENTE		
2.3	PRESTAMOS POR PAGAR A LARGO PLAZO	666,667 11.24
	TOTAL PASIVO NO CORRIENTE	666,667 11.24
	TOTAL PASIVO	6,930,983 100.00
PATRIMONIO		
3.2	PATRIMONIO INSTITUCIONAL	44,356,846 100.00
	TOTAL PATRIMONIO	44,356,846 100.00
	TOTAL PASIVO MAS PATRIMONIO	50,287,829 100.00


JOSE FERNANDO ARROYO VALENCIA
 Rector


PATRICIA MARTINEZ
 Vicerectora Financiera


ALFONSO MANZANO J.
 Contador
 T.P 100139-T

INSTITUCIÓN UNIVERSITARIA



ESCUELA
NACIONAL
del DEPORTE

ESTADO DE ACTIVIDAD FINANCIERA, ECONOMICA, SOCIAL Y AMBIENTAL


FEBRERO 28 DE 2018

Cifras en miles de pesos

Código Cuenta	Nombre del Grupo	ANALISIS VERTICAL	
		Enero	%
		2018	
4	INGRESOS		
4.3	VENTA DE SERVICIOS	2,667,561	50.04
4.4	TRANSFERENCIAS	2,636,591	49.46
4.8	OTROS INGRESOS	26,415	0.50
	TOTAL INGRESOS	5,330,567	100
5	GASTOS	809,192	27.34
5.1	DE ADMINISTRACIÓN	603,182	20.38
	PROVISION, AGOTAMIENTO,		
5.3	DEPRECIACIONES	156,207	5.28
5.8	OTROS GASTOS	49,803	1.68
6	COSTO DE VENTA Y OPERACIÓN	2,160,524	72.66
6.3	COSTO DE VENTA DE SERVICIOS	2,160,524	72.66
	TOTAL COSTOS Y GASTOS	2,969,716	100
	EXCEDENTES DEL EJERCICIO	2,370,861	44.48


PATRICIA MARTÍNEZ
Vicerectora Financiera


JOSE FERNANDO ARROYO VALENCIA
Rector


ALFONSO MANZANO J.
Contador
T.P 100139-T


INDICADORES FINANCIEROS A FEBRERO 28 DE 2014 AL 2018

(Cifras en Miles de \$)

Concepto	Fórmula	A Febrero 28 de cada vigencia					Interpretación	OBSERVACIONES
		2018	2017	2016	2015	2014		
LIQUIDEZ								
Razón Corriente	Activo Corriente / Pasivo Corriente	1.55	4.88	9.45	10.01	5.28	Determina la capacidad que tiene la Institución Escuela Nacional del Deporte, para cubrir sus obligaciones de corto plazo a mayor índice menor es la probabilidad de que la Institución incumpla sus obligaciones a corto.	Debe ser > 1. Mientras mayor sea el resultado, existirá mayor probabilidad de que los Pasivos sean pagados, pues existen Activos suficientes para convertirse en efectivo cuando se requiera, un valor muy debajo de 1 implica peligro de caer en insuficiencia de recursos para enfrentar los pagos.
Capital de Trabajo	Activo Corriente - Pasivo Corriente	2,871,223	5,454,886	11,010,494	11,404,365	3,331,484	Representa la liquidez operativa de la Institución, es decir el remanente luego de liquidar sus activos corrientes y pagar el pasivo de corto plazo, si el capital de trabajo es positivo esto contribuye con el desarrollo eficiente de la actividad económica de la Institución.	En la medida que el Activo Corriente es mayor que el Pasivo Corriente, la entidad dispone de un margen que le permite hacer operaciones y se obtiene de descontar las obligaciones corrientes de la Institución de sus derechos o recursos financieros corrientes, permitiendo ello determinar la disponibilidad de recursos para ejecutar las operaciones de la entidad en los meses siguientes, así como la capacidad para enfrentar los pasivos corrientes.
ENDEUDAMI								
Índice de Endeudamiento	Pasivo Total/ Activo Total	11.79%	6.00%	11.95%	16.88%	8.08%	Determina el grado de endeudamiento en la estructura de financiación de la Institución, a mayor índice de endeudamiento, mayor es la probabilidad de que la Institución no pueda cumplir con sus pasivos.	Para el mes de Febrero 11.79% de los activos totales se encuentran financiados por los acreedores, cuanto menor sea esta razón mayor es la protección contra pérdidas en el caso de liquidación. Una razón alta indica que los acreedores son dueños en una forma significativa de la Institución. Una razón baja es mejor para los acreedores (terceros) porque se encuentra protegida su inversión y desde luego para la Institución pues ellos son los dueños de la entidad. El rango ideal es menor que 30%
Solvencia	Activo Total / Pasivo Total	\$ 8.48	\$ 16.68	\$ 8.12	\$ 6.93	\$ 12.38	Significa que por cada peso de deuda corriente y no corriente la Institución dispone un número de bienes tangibles e intangibles para cubrirlos.	Lo ideal es que la Institución siempre tenga como mínimo mas de 2 pesos para cubrir el total de su pasivo.
Apalancamiento Total	Pasivo Total / Patrimonio	13.37%	6.39%	13.67%	20.29%	8.79%	Significa que la Institución cada peso de sus obligaciones lo tiene apalancado con recursos propios.	Para el mes de Febrero 13.37% es la Proporción del Pasivo sobre el Patrimonio de la Institución. Una razón baja indica que no se utiliza el pasivo para financiar el crecimiento de la Institución y que se está utilizando el capital propio. Hablar de pasivos es hablar de riesgo, por lo que una empresa mientras más endeudada este, más riesgoso es invertir en ella.
RENTABILI								
Rentabilidad del Activo	Excedente del Ejercicio/ Activo Total	4.71%	2.05%	2.62%	5.36%	6.01%	Por cada peso del activo existe un porcentaje de rentabilidad, a mayor rentabilidad sobre los activos, mayor es la rentabilidad de la Institución y debe ser siempre ser menor o igual a la rentabilidad del Patrimonio.	Lo ideal sería que estos indicadores fueran lo más altos posibles, pues estarían mostrando un mayor rendimiento tanto del esfuerzo hecho en la venta en un período, como del dinero invertido en activos, y es proporcional la rentabilidad del activo con la rentabilidad del patrimonio.
Rentabilidad del Patrimonio	Excedente del Ejercicio/ Patrimonio Total	5.34%	2.19%	2.97%	6.45%	6.64%	Significa el rendimiento porcentual del patrimonio en cada vigencia, a mayor rentabilidad del Patrimonio mayor es la rentabilidad y la capacidad organizacional de la Institución.	
Relación Costos y Gastos Totales a Ingresos Totales	Total Gastos / Total Ingresos	55.52%	57.61%	62.36%	42.62%	48.85%	Significa que por cada peso del ingreso de sus actividades misionales, se destina un porcentaje para gastos que permite la generación de dichos ingresos.	El gasto no debe ser mayor o igual a un 100%, pues mostraría una entidad con déficit.

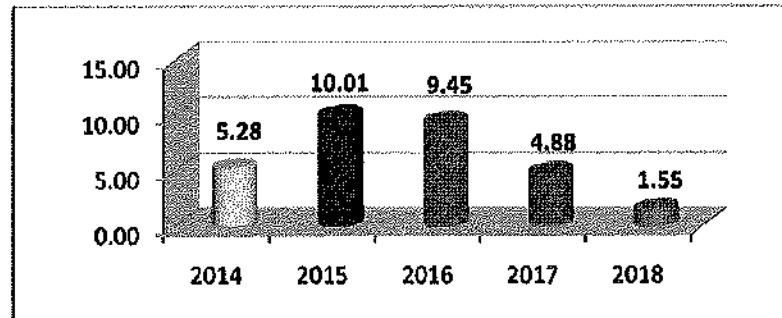

PATRICIA MARTÍNEZ
Vicerectora Financiera


JOSE FERNANDO ARROYO VALENCIA
Rector


ALFONSO MANZANO J.
Contador
T.P 100139-T

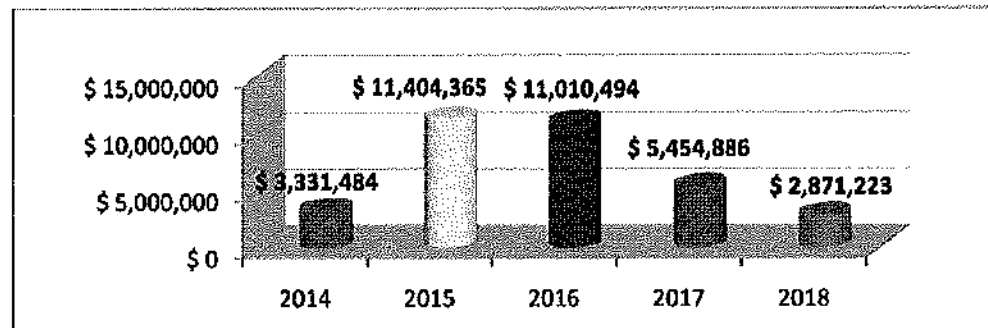
RAZON CORRIENTE

2014	5.28
2015	10.01
2016	9.45
2017	4.88
2018	1.55



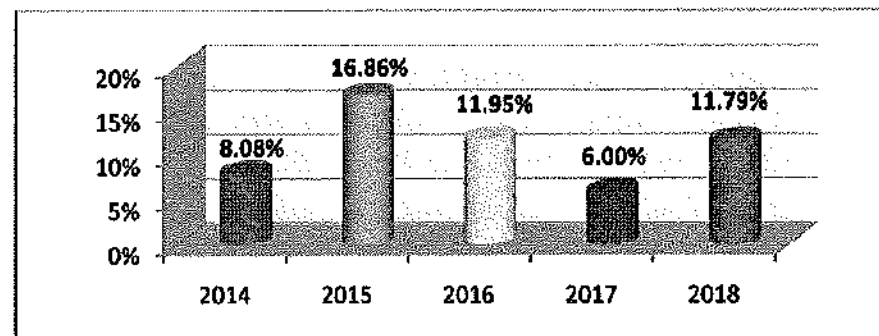
CAPITAL DE TRABAJO

2014	\$ 3,331,484
2015	\$ 11,404,365
2016	\$ 11,010,494
2017	\$ 5,454,886
2018	\$ 2,871,223



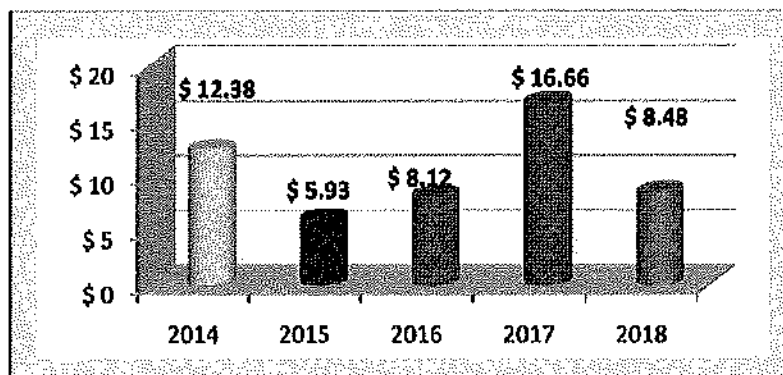
INDICADOR DE ENDEUDAMIENTO

2014	8.08%
2015	16.86%
2016	11.95%
2017	6.00%
2018	11.79%



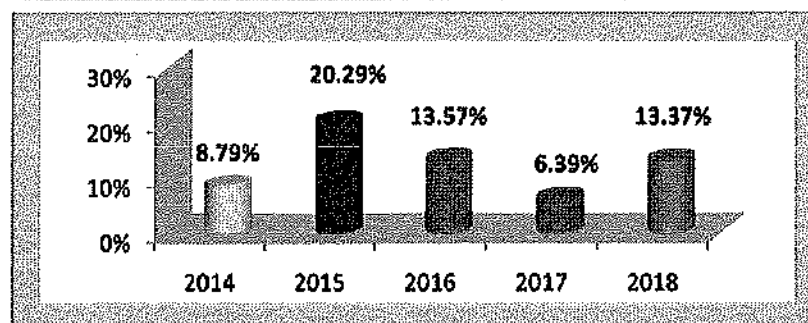
SOLVENCIA

2014	\$ 12.38
2015	\$ 5.93
2016	\$ 8.12
2017	\$ 16.66
2018	\$ 8.48



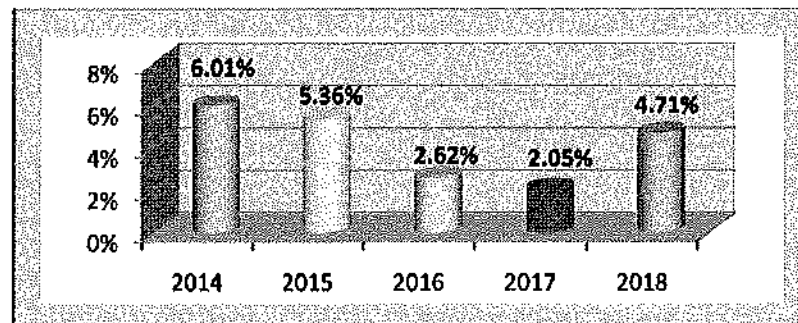
APALANCAMIENTO TOTAL

2014	8.79%
2015	20.29%
2016	13.57%
2017	6.39%
2018	13.37%



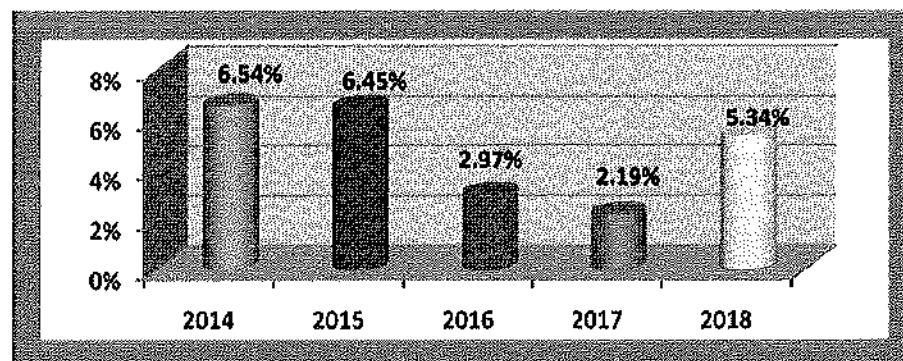
RENTABILIDAD DEL ACTIVO

2014	6.01%
2015	5.36%
2016	2.62%
2017	2.05%
2018	4.71%



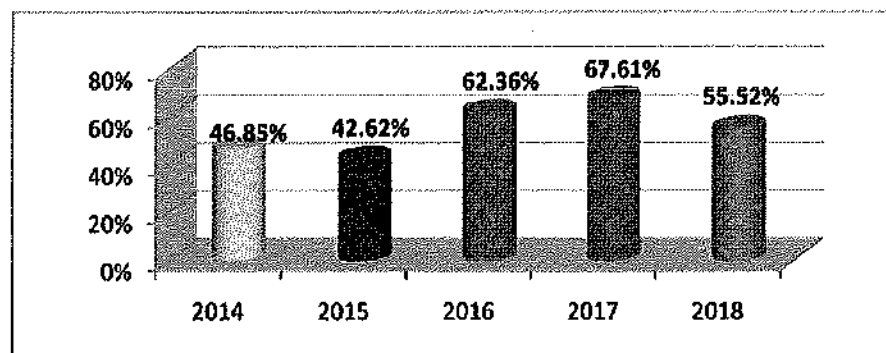
RENTABILIDAD DEL PATRIMONIO


2014	6.54%
2015	6.45%
2016	2.97%
2017	2.19%
2018	5.34%



RELACION DE COSTOS Y GASTOS

2014	46.85%
2015	42.62%
2016	62.36%
2017	67.61%
2018	55.52%



 INSTITUCIÓN UNIVERSITARIA ESCUELA NACIONAL del DEPORTE	NOTAS A LOS ESTADOS CONTABLES	Código: GF.5,0,2.19.04.07
		Fecha: 07/06/2016
		Versión: 3
		Página 15 de 18

EJECUCION PRESUPUESTAL **(Febrero 28 de 2.018)**

El Presupuesto de Ingresos y Gastos definitivo para la Institución Universitaria Escuela Nacional del Deporte para la vigencia fiscal del 2.018 ascendió a la suma de \$46.012 millones.


La ejecución del Presupuesto de Ingresos a 28 de Febrero de 2.018, fue del 23% del valor programado, que asciende a la suma de \$10.554 millones, de los cuales el recaudo efectivo corresponde a \$6.726 millones, los recaudos están representados en la venta de servicios educativos y las transferencias. La venta de servicios muestra una ejecución del 29%.

Con el recaudo efectivo se apalancaron gastos por valor de 2.828 millones, quedando compromisos constituidos por pagar por valor de \$ 3.000 millones, sumando una ejecución de \$5.828 millones, equivalentes al 12.67% del Presupuesto de gastos definitivo y con un saldo por ejecutar de \$ 40.184 millones que corresponden al 87.33 del total del Presupuesto.

ESTADOS CONTABLES **(Febrero 28 de 2.018)**

Los Estados Financieros de la Institución Universitaria Escuela Nacional del Deporte, se preparan de acuerdo al Nuevo Régimen Contable de la Resolución No. 533 de 2015, mediante el cual se incorpora el régimen de Contabilidad Pública y el marco normativo para las entidades de gobierno, que toma como referente principal las Normas Internacionales de Contabilidad del Sector Público (NICSP) y reflejan de manera fidedigna los registros contables de los libros y auxiliares que soportan nuestra contabilidad.

El Balance General y el Estado de Actividad Financiera Económica y Social a 28 de Febrero de 2.018, está constituido por:

 INSTITUCIÓN UNIVERSITARIA ESCUELA NACIONAL del DEPORTE	NOTAS A LOS ESTADOS CONTABLES	Código:GF.5,0.2.19.04.07
		Fecha: 07/06/2016
		Versión: 3
		Página 16 de 18

BALANCE GENERAL

ACTIVO

Efectivo

Está constituida por las cuentas de caja, bancos y corporaciones, presentando un saldo de \$3.619 millones, que corresponde a los recaudos por concepto de venta de servicios periodo académico 2018-1 y transferencias de Coldeportes,; equivalentes al 7.20% del total del activo.

Inversiones

Está conformada por una inversión de renta variable en FODESEP, que a la fecha presenta un saldo de \$54 millones equivalentes al 0.11% del total del activo.


Cuentas por cobrar

A 28 de Febrero de 2018 las cuentas del Grupo Deudores presentan un saldo \$4.462 millones, que comprenden las cuentas por cobrar por concepto de los créditos otorgados por venta de servicios a los estudiantes para el periodo académico de la vigencia 2018-1, los cuales están garantizados por Convenios, crédito directo (Pagaré) y con entidades externas como Inversora Pichincha e ICETEX que representan el 8.87% del total del activo; así mismo, incluye los anticipos por legalizar, entregados para el cumplimiento de las funciones de docencia, investigación y proyección social y los convenios suscritos con la Secretaría de Deporte y Recreación.

Propiedad Planta y Equipo

La Propiedad Planta y equipo se contabiliza al costo de adquisición y se realiza la depreciación correspondiente al mes de Febrero de sus diferentes activos, presenta un saldo de \$41.469 millones, y representa el 82.46% del total del activo. Está reflejada en Terrenos, Edificaciones, Equipo de Comunicación y Cómputo, Muebles y Enseres, Equipo de Oficina, Maquinaria y Equipo, Equipo Médico y Científico y Equipo de Transporte, valores que se encuentran detallados en el Balance.

La depreciación se calcula utilizando el método de línea recta.

 INSTITUCIÓN UNIVERSITARIA ESCUELA NACIONAL del DEPORTE	NOTAS A LOS ESTADOS CONTABLES	Código:GF.5.0.2.19.04.07
		Fecha: 07/06/2016
		Versión: 3
		Página 17 de 18

PASIVO

El Pasivo está compuesto por las siguientes Cuentas:

- 22 Operaciones de crédito público y financiamiento comercial
- 24 Cuentas por Pagar
- 25 Obligaciones Laborales
- 27 Pasivos Estimados
- 29 Otros pasivos

Deuda Pública Interna

El 17 de Abril de 2.013 el Instituto Financiero para el Desarrollo del Valle del Cauca INFIVALLE, realizo un desembolso por \$1.500 millones, Pagaderos en cuotas fijas e intereses sobre saldos a un plazo de cinco años, de los cuales la entidad ha cancelado 1.450 millones, quedando un saldo de \$ 50 millones.


El 24 de Noviembre de 2.014 Bancolombia realizo un desembolso por \$4.000 millones, Pagaderos en cuotas fijas e intereses sobre saldos a un plazo de cinco años, para construcción de aulas de clase para los programas académicos de la Institución Universitaria Escuela Nacional del Deporte, de los cuales la entidad ha pagado \$ 2.667.7 millones quedando un saldo de \$1.332.3millones.

Cuentas por Pagar.

Las cuentas por pagar están representadas en obligaciones contraídas con los proveedores, retenciones e impuestos de timbre, las cuales muestran un saldo de 338.3 millones, equivalentes al 5.71% del total del Pasivo.

Beneficios a Empleados

Está constituida por los diferentes rubros tales como Nomina por pagar, Cesantías, Interés de cesantías, Vacaciones, Bonificaciones y Primas que la Institución adeuda a sus empleados y docentes y asciende a la suma de 588.4 millones, equivalentes a un 9.92% del total del Pasivo

 INSTITUCIÓN UNIVERSITARIA ESCUELA NACIONAL del DEPORTE	NOTAS A LOS ESTADOS CONTABLES	Código: GF.5,0.2.19.04.07
		Fecha: 07/06/2016
		Versión: 3
		Página 18 de 18

Otros pasivos

La cuentas otros pasivos están representadas por los ingresos recibidos por anticipado de las matriculas realizadas en el mes de Diciembre 2017 a Febrero de 2018 de los diferente programas ofertados por la Institución Educativa Escuela Nacional del Deporte y asciende a las suma 3,620.8, equivalentes a un 61.05%

PATRIMONIO

La cuenta del Patrimonio asciende a la suma de \$44.356.8 millones, está representada en el Patrimonio Institucional y la utilidad arroja un saldo positivo de \$2.371.

ESTADO DE ACTIVIDAD FINANCIERA, ECONOMICA Y SOCIAL (Febrero 28 de 2.018)

INGRESOS

Los ingresos a 28 de Febrero de 2.018 ascendieron a la suma de \$5.331 millones, los cuales fueron recaudados por concepto de venta de servicios educativos y transferencias de Coldeportes.

GASTOS

Los gastos y costos del periodo a Febrero 28 de 2.018, ascendieron a la suma de \$2.960 millones, los cuales están representados en sueldos, horas extras y festivos, prestaciones sociales del personal administrativo y docente, , entre otros, requeridos para el normal funcionamiento y cumplimiento de la Misión Institucional.