

ESTADO DE SITUACION FINANCIERA

Código: GF.5.0.2.19.04.03

Fecha: 01/06/2018

Versión: 4

Página 1 de 2

ESTADO DE SITUACION FINANCIERA

JULIO 31 DE 2018

Cifras en miles de pesos

Código Cuenta	Nombre del Grupo	Valor	Código Cuenta	Nombre del Grupo	Valor
ACTIVO					
ACTIVO CORRIENTE					
1.1	EFFECTIVO	11,009,258	2.3	PRESTAMOS POR PAGAR	2,600,000
1.1.05	CAJA	9,362	2.3.13	FINANCIAMIENTO INTERNO CORTO PLAZO	2,600,000
1.1.10	DEPÓSITOS EN INSTITUCIONES FINANCIERAS	10,999,896	2.4	CUENTAS POR PAGAR	346,424
1.2	INVERSIONES E INSTRUMENTOS DERIVADOS	54,227	2.4.01	ADQUISICIÓN DE BIENES Y SERVICIOS NACIONALES	67,725
1.2.28	INVERSIONES EN ASOCIADAS AL COSTO	54,227	2.4.07	RECURSOS A FAVOR DE TERCEROS	117,615
1.3	CUENTAS POR COBRAR	3,161,918	2.4.24	DESCUENTOS DE NOMINA	143,574
1.3.17	PRESTACIÓN DE SERVICIOS	2,737,620	2.4.36	RETENCIÓN EN LA FUENTE E IMPUESTO DE TIMBRE	15,469
1.3.37	TRANSFERENCIAS POR COBRAR	0	2.4.40	IMPUESTOS, CONTRIBUCIONES Y TASAS	2,041
1.3.84	OTRAS CUENTAS POR COBRAR	424,298	2.4.90	OTRAS CUENTAS POR PAGAR	0
PASIVO					
PASIVO CORRIENTE					
PRESTAMOS POR PAGAR					
CUENTAS POR PAGAR					
ADQUISICIÓN DE BIENES Y SERVICIOS NACIONALES					
RECURSOS A FAVOR DE TERCEROS					
DESCUENTOS DE NOMINA					
RETENCIÓN EN LA FUENTE E IMPUESTO DE TIMBRE					
IMPUESTOS, CONTRIBUCIONES Y TASAS					
OTRAS CUENTAS POR PAGAR					
BENEFICIO A LOS EMPLEADOS					
BENEFICIOS A LOS EMPLEADOS CORTO PLAZO					
OTROS PASIVOS					
INGRESOS RECIBIDOS POR ANTICIPADO					
TOTAL PASIVO CORRIENTE					
PASIVO NO CORRIENTE					
TOTAL ACTIVO CORRIENTE					
ACTIVO NO CORRIENTE					
PROPIEDADES, PLANTA Y EQUIPO					
TERRENOS					
CONSTRUCCIONES EN CURSO					
BIENES MUEBLES EN BODEGA					
EDIFICACIONES					

ESTADO DE SITUACION FINANCIERA


Código: GF.5,0,2.19,04,03


Fecha: 01/06/2018

Versión: 4


Página 2 de 2

1.6.55	MAQUINARIA Y EQUIPO	291,001	2.3	PRESTAMOS POR PAGAR	4,000,000
1.6.60	EQUIPO MEDICO Y CIENTIFICO	1,184,399	2.3.14	FINANCIAMIENTO INTERNO LARGO PLAZO	4,000,000
1.6.65	MUEBLES, ENSERES Y EQUIPO DE OFICINA	859,386		TOTAL PASIVO NO CORRIENTE	4,000,000
1.6.70	EQUIPOS DE COMUNICACIÓN Y COMPUTACIÓN	1,409,780		TOTAL PASIVO	11,686,647
1.6.75	EQUIPOS DE TRANSPORTE, TRACCIÓN Y ELEVACIÓN	16,884			
1.6.80	EQUIPOS DE COMEDOR, COCINA, DESPENSA Y HOTELERÍA	88,025		PATRIMONIO	
1.6.85	DEPRECIACIÓN ACUMULADA (CR)	-1,492,460	3.1	PATRIMONI DE LAS ENTIDADES DE GOBIERNO	44,498,100
1.9	OTROS ACTIVOS	840,711	3.1.05	CAPITAL FISCAL	44,826,297
1.9.06	AVANCES Y ANTICIPOS ENTREGADOS	494,891	3.1.10	RESULTADOS DEL EJERCICIO	2,512,106
1.9.10	CARGOS DIFERIDOS	0	3.1.45	IMPACTO POR LA TRANSICIÓN AL NUEVO MARCO DE REGULACIÓN	-2,840,303
1.9.70	ACTIVOS INTANGIBLES	446,628			
1.9.75	AMORTIZACIÓN ACUMULADA DE INTANGIBLES (CR)	-100,808			
	TOTAL ACTIVO NO CORRIENTE	41,959,344		TOTAL PATRIMONIO	44,498,100
	TOTAL ACTIVOS	56,184,747		TOTAL PASIVO MAS PATRIMONIO	56,184,747


JOSE FERNANDO ARROYO VALENCIA
Rector


ALFONSO MANZANO J.
Contador
T.P 100139-T


PATRICIA MARTINEZ
Vireirectora Financiera


INSTITUCIÓN UNIVERSITARIA  ESCUELA NACIONAL del DEPORTE	ESTADO DE RESULTADOS	Código: GF.5,0,2.19.04.04
		Fecha: 1/06/2018
		Versión: 4
		Página 1 de 1

ESTADO DE ACTIVIDAD FINANCIERA, ECONOMICA, SOCIAL Y AMBIENTAL


JULIO 31 DE 2018

Cifras en miles de pesos

Código Cuenta	Nombre del Grupo	Valor
	INGRESOS	
4.3	VENTA DE SERVICIOS	6,055,029
4.3.05	SERVICIOS EDUCATIVOS	10,950,377
4.3.95	DEVOLUCIONES, REBAJAS Y DESCUENTOS EN VENTA DE SERVICIOS (DB)	-4,895,348
4.4	TRANSFERENCIAS	10,142,622
4.4.28	CORRIENTES DEL GOBIERNO GENERAL	10,142,622
4.8	OTROS INGRESOS	434,825
4.8.02	FINANCIEROS	1,909
4.8.08	INGRESOS DIVERSOS	432,916
	TOTAL INGRESOS	16,632,476
	GASTOS	3,550,834
5.1	DE ADMINISTRACIÓN	2,729,734
5.1.01	SUELDOS Y SALARIOS	1,055,032
5.1.02	CONTRIBUCIONES IMPUTADAS	40,448
5.1.03	CONTRIBUCIONES EFECTIVAS	247,897
5.1.04	APORTES SOBRE LA NÓMINA	28,871
5.1.07	PRESTACIONES SOCIALES	448,073
5.1.08	GASTOS DE PERSONAL DIVERSOS	467,205
5.1.11	GENERALES	304,121
5.1.20	IMPUESTOS, CONTRIBUCIONES Y TASAS	138,087
5.3	DETERIORO, DEPRECIACIONES Y AMORTIZACIONES	540,761
5.3.60	DEPRECIACION DE PROPIEDADES, PLANTA Y EQUIPO	507,916
5.3.66	AMORTIZACION DE INTANGIBLES	32,845
5.8	OTROS GASTOS	280,339
5.8.01	INTERESES	0
5.8.02	COMISIONES	54,132
5.8.04	FINANCIEROS	226,207
	COSTO DE VENTA Y OPERACIÓN	10,569,536
6.3	COSTO DE VENTA DE SERVICIOS	10,569,536
6.3.05	SERVICIOS EDUCATIVOS	10,569,536
	TOTAL COSTOS Y GASTOS	14,120,370
	EXCEDENTE DEL EJERCICIO	2,512,106


JOSE FERNANDO ARROYO VALENCIA
 Rector


PATRICIA MARTINEZ
 Vicerectora Financiera


ALFONSO MANZANO J.
 Contador
 T.P 100139-T

ESTADO DE SITUACIÓN FINANCIERA

JULIO 31 DE 2018

Cifras en miles de pesos

Código Cuenta	Nombre del Grupo	ANÁLISIS VERTICAL	
		Julio	%
	2018		
	ACTIVO		
	ACTIVO CORRIENTE		
1.1	EFFECTIVO	11,009,258	19.59
1.2	INVERSIONES E INSTRUMENTOS DERIVADOS	54,227	0.10
1.3	CUENTAS POR COBRAR	3,161,918	5.63
	TOTAL ACTIVO CORRIENTE	14,225,403	25.32
1.6	PROPIEDADES, PLANTA Y EQUIPO	41,118,633	73.18
1.9	OTROS ACTIVOS	840,711	1.50
	TOTAL ACTIVO NO CORRIENTE	41,959,344	74.68
	TOTAL ACTIVO	56,184,747	100.00
	PASIVO		
	PASIVO CORRIENTE		
2.3	PRESTAMOS POR PAGAR	2,600,000	22.25
2.4	CUENTAS POR PAGAR	346,424	2.96
2.5	BENEFICIOS A LOS EMPLEADOS	874,014	7.48
2.9	OTROS PASIVOS	3,866,209	33.08
	TOTAL PASIVO CORRIENTE	7,686,647	65.77

2.3 PASIVO NO CORRIENTE
PRESTAMOS POR PAGAR A LARGO PLAZO

	4,000,000	34.23
TOTAL PASIVO NO CORRIENTE	4,000,000	34.23


TOTAL PASIVO	11,686,647	100.00
--------------	------------	--------

PATRIMONIO


3.2 PATRIMONIO INSTITUCIONAL

TOTAL PATRIMONIO	44,498,100	100.00
------------------	------------	--------

TOTAL PASIVO MAS PATRIMONIO	56,184,747	100.00
-----------------------------	------------	--------



JOSE FERNANDO ARROYO VALENCIA
Rector


PATRICIA MARTINEZ
Vicerectora Financiera



ALFONSO MANZANO J.
Contador
T.P 100139-T

ESTADO DE RESULTADOS
JULIO 31 DE 2018
Cifras en miles de pesos

Código Cuenta	Nombre del Grupo	ANÁLISIS VERTICAL	
		Julio	%
4	INGRESOS	2018	
4.3	VENTA DE SERVICIOS	6,055,029	36.40
4.4	TRANSFERENCIAS	10,142,622	60.98
4.8	OTROS INGRESOS	434,825	2.61
	TOTAL INGRESOS	16,632,476	100
5	GASTOS	3,550,834	25.15
5.1	DE ADMINISTRACIÓN	2,729,734	19.33
5.3	PROVISIÓN, AGOTAMIENTO, DEPRECIACIONES	540,761	3.83
5.8	OTROS GASTOS	280,339	1.99
6	COSTO DE VENTA Y OPERACIÓN	10,569,536	74.85
6.3	COSTO DE VENTA DE SERVICIOS	10,569,536	74.85
	TOTAL COSTOS Y GASTOS	14,120,370	100
	EXCEDENTES DEL EJERCICIO	2,512,106	15.10


PATRICIA MARTINEZ
Vicerectora Financiera


JOSE FERNANDO ARROYO VALENCIA
Rector


ALFONSO MANZANO J.
Contador

T.P 100139-T

INDICADORES FINANCIEROS A JULIO 31 DE 2014 AL 2018

(Cifras en Miles de \$)

Concepto	Fórmula	A Julio 31 de cada vigencia					Interpretación	OBSERVACIONES
		2018	2017	2016	2015	2014		
LIQUIDEZ								
Razón Corriente	Activo Corriente / Pasivo Corriente	1.85	4.25	9.48	15.20	9.30	Determina la capacidad que tiene la Institución Escuelas Nacionales del Deporte, para cubrir sus obligaciones de corto plazo a mayor índice menor es la probabilidad de que la Institución incumpla sus obligaciones a corto.	Debe ser > 1. Mientras mayor sea el resultado, existirá mayor probabilidad de que los Pasivos sean pagados, pues existen Activos suficientes para convertirlas en efectivo cuando se requiera, un valor muy debajo de 1 implica peligro de caer en insuficiencia de recursos para enfrentar los pagos.
Capital de Trabajo	Activo Corriente - Pasivo Corriente	6,638,756	4,953,161	10,049,001	14,234,334	6,320,876	Representa la liquidez operativa de la Institución, es decir el remanente luego de liquidar sus activos corrientes y pagar el pasivo de corto plazo, si el capital de trabajo es positivo esto contribuye con el desarrollo eficiente de la actividad económica de la Institución.	En la medida que el Activo Corriente es mayor que el Pasivo Corriente, la entidad dispone de un margen que le permite hacer operaciones y se obtiene de descontar las obligaciones corrientes de la Institución de sus recursos financieros corrientes, permitiendo ello determinar la disponibilidad de recursos para ejecutar las operaciones de la entidad en los meses siguientes, así como la capacidad para enfrentar los pasivos corrientes.
ENDEUDAMIENTO								
Índice de Endeudamiento	Pasivo Total / Activo Total	20.80%	6.17%	10.66%	14.63%	8.95%	Delimita el grado de endeudamiento en la estructura de financiación de la Institución, a mayor índice de endeudamiento, mayor es la probabilidad de que la Institución no pueda cumplir con sus pasivos.	Para el mes de Julio 20.80% de los activos totales se encuentran financiados por los acreedores, cuanto menor sea esta razón mayor es la protección contra pérdidas en el caso de liquidación. Una razón de que la Institución no pueda cumplir con sus pasivos.
Solvencia	Activo Total / Pasivo Total	\$ 4.81	\$ 16.22	\$ 9.47	\$ 6.84	\$ 14.39	Significa que por cada peso de deuda corriente y no corriente la Institución dispone un número de bienes tangibles e intangibles para cubrirlos.	Lo ideal es que la Institución siempre tenga como mínimo mas de 2 pesos para cubrir el total de su pasivo.
Apalancamiento Total	Pasivo Total / Patrimonio	26.26%	6.57%	11.80%	17.13%	7.47%	Significa que la Institución cada peso de sus obligaciones lo tiene apalancado con recursos propios.	Para el mes de Julio 26.26 % es la Proporción del Pasivo sobre el Patrimonio de la Institución, Una razón baja indica que no se utiliza el pasivo para financiar el crecimiento de la Institución y que se esta utilizando el capital propio. Hablar de pasivos es hablar de riesgo, por lo que una empresa mientras más endeudada este, más riesgoso es invertir en ella.
RENTABILIDAD								
Rentabilidad del Activo	Excedente del Ejercicio/ Activo Total	4.47%	3.06%	11.63%	14.21%	18.45%	Por cada peso del activo existe un porcentaje de rentabilidad, a mayor rentabilidad sobre los activos, mayor es la rentabilidad y debe ser siempre menor o igual a la rentabilidad del Patrimonio.	Lo ideal sería que estos indicadores fueran lo más altos posibles, pues estarían mostrando un mayor rendimiento tanto del esfuerzo hecho en la venta en un periodo, como del dinero invertido en activos, y es proporcional la rentabilidad del activo con la rentabilidad del patrimonio.
Rentabilidad del Patrimonio	Excedente del Ejercicio/ Patrimonio Total	6.55%	3.26%	13.00%	16.65%	18.83%	Significa el rendimiento porcentual del patrimonio en cada vigencia, a mayor rentabilidad del Patrimonio mayor es la rentabilidad y la capacidad organizacional de la Institución.	
Relación Costos y Gastos Totales a Ingresos Totales	Total Gastos / Total Ingresos	84.80%	89.80%	69.25%	61.80%	58.24%	Significa que por cada peso del ingreso, de sus actividades millonarias, se destina un porcentaje para gastos que permiten la generación de dichos ingresos.	El gasto no debe ser mayor o igual a un 100%, pues mostraría una entidad con déficit.

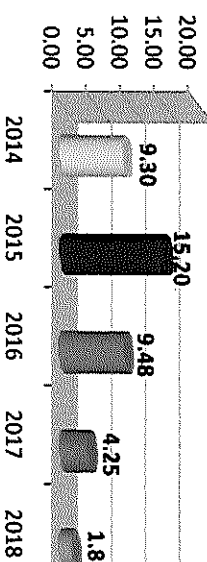
Patricia Martínez
PATRICIA MARTÍNEZ
Vicerrectora Financiera

Jose Fernando Arroyo Valencia
JOSE FERNANDO ARROYO VALENCIA
Rector

Alfonso Manzano J.
ALFONSO MANZANO J.
Contador
T.P 100139-T 10

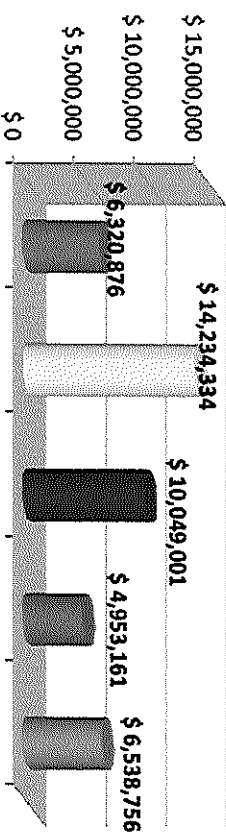
RAZON CORRIENTE

2014	9.30
2015	15.20
2016	9.48
2017	4.25
2018	1.85



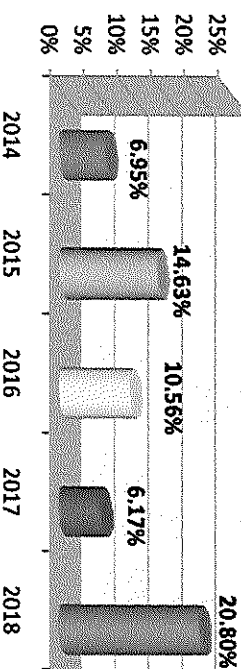
CAPITAL DE TRABAJO

2014	\$ 6,320,876
2015	\$ 14,234,334
2016	\$ 10,049,001
2017	\$ 4,953,161
2018	\$ 6,538,756



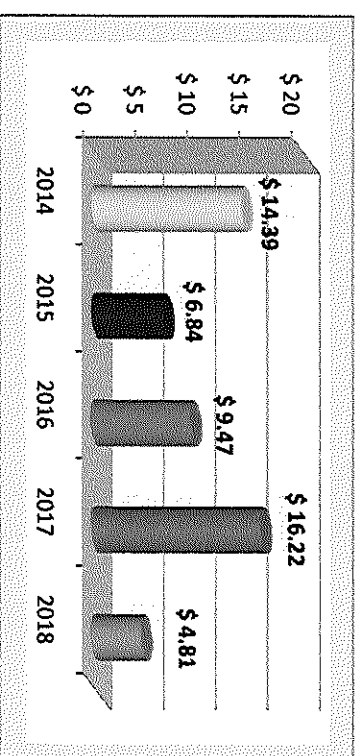
INDICADOR DE ENDEUDAMIENTO

2014	6.95%
2015	14.63%
2016	10.56%
2017	6.17%
2018	20.80%



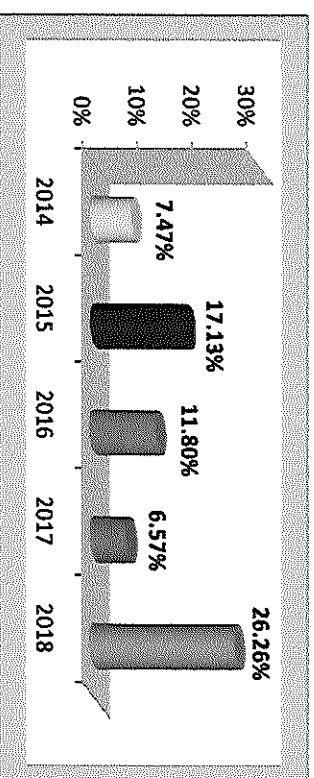
SOLVENCIA

2014	\$ 14.39
2015	\$ 6.84
2016	\$ 9.47
2017	\$ 16.22
2018	\$ 4.81




APALANCAMIENTO TOTAL

2014	7.47%
2015	17.13%
2016	11.80%
2017	6.57%
2018	26.26%



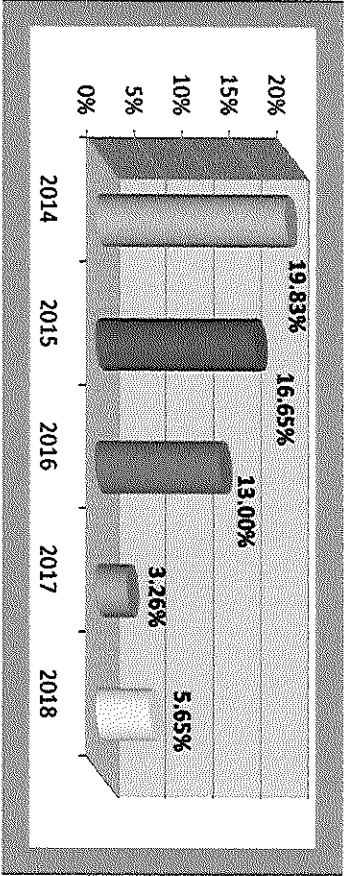
RENTABILIDAD DEL ACTIVO

2014	18.45%
2015	14.21%
2016	11.63%
2017	3.06%
2018	4.47%



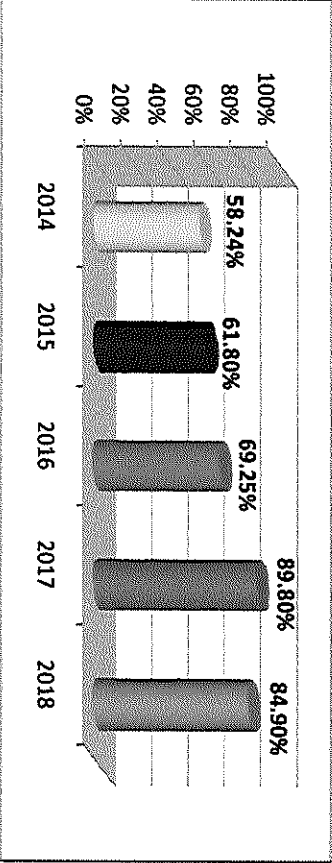
RENTABILIDAD DEL PATRIMONIO

2014	19.83%
2015	16.65%
2016	13.00%
2017	3.26%
2018	5.65%



RELACION DE COSTOS Y GASTOS

2014	58.24%
2015	61.80%
2016	69.25%
2017	89.80%
2018	84.90%



 INSTITUCIÓN UNIVERSITARIA ESCUELA NACIONAL del DEPORTE	NOTAS A LOS ESTADOS FINANCIEROS	Código: GF.5,0,2.19.04.07
		Fecha: 01/06/2018
		Versión: 4
		Página 14 de 18

EJECUCION PRESUPUESTAL (Julio 31 de 2.018)

El Presupuesto de Ingresos y Gastos definitivo para la Institución Universitaria Escuela Nacional del Deporte para la vigencia fiscal del 2.018 ascendió a la suma de \$52.012 millones.


La ejecución del Presupuesto de Ingresos a 31 de Julio de 2.018, fue del 65% del valor programado, que asciende a la suma de \$33.772 millones, de los cuales el recaudo efectivo corresponde a \$30.610 millones, los recaudos están representados en la venta de servicios educativos y las transferencias. La venta de servicios muestra una ejecución del 64%.

Con el recaudo efectivo se apalancaron gastos por valor de \$15.668 millones, quedando compromisos constituidos por pagar por valor de \$ 580 millones, sumando una ejecución de \$16.247 millones, equivalentes al 31.24% del Presupuesto de gastos definitivo y con un saldo por ejecutar de \$ 35.765 millones que corresponden al 68.76% del total del Presupuesto.

ESTADOS CONTABLES (Julio 31 de 2.018)

Los Estados Financieros de la Institución Universitaria Escuela Nacional del Deporte, se preparan de acuerdo al Nuevo Régimen Contable de la Resolución No. 533 de 2015, mediante el cual se incorpora el régimen de Contabilidad Pública y el marco normativo para las entidades de gobierno, que toma como referente principal las Normas Internacionales de Contabilidad del Sector Público (NICSP) y reflejan de manera fidedigna los registros contables de los libros y auxiliares que soportan nuestra contabilidad.

El Estado de Situación Financiera y el Estado de Resultados a 31 de Julio de 2.018, está constituido por:

 INSTITUCIÓN UNIVERSITARIA ESCUELA NACIONAL del DEPORTE	NOTAS A LOS ESTADOS FINANCIEROS	Código:GF.5,0.2.19.04.07
		Fecha: 01/06/2018
		Versión: 4
		Página 15 de 18

ESTADO DE SITUACION FINANCIERA

ACTIVO

Efectivo

Está constituida por las cuentas de caja, bancos y corporaciones, presentando un saldo de \$11.009 millones, que corresponde a los recaudos por concepto de venta de servicios periodo académico 2018-1 2018-2 y transferencias de Coldeportes; equivalentes al 19.59% del total del activo.

Inversiones

Está conformada por una inversión de renta variable en FODESEP, que a la fecha presenta un saldo de \$54 millones equivalentes al 0.10% del total del activo.


Cuentas por cobrar

A 31 de Julio de 2.018 las cuentas del Grupo Deudores presentan un saldo \$3.162 millones, que comprenden las cuentas por cobrar por concepto de los créditos otorgados por venta de servicios a los estudiantes para el periodo académico de la vigencia 2018-1, los cuales están garantizados por Convenios, crédito directo (Pagaré) y con entidades externas como Inversora Pichincha e ICETEX que representan el 5.63% del total del activo; así mismo, incluye los anticipos por legalizar, entregados para el cumplimiento de las funciones de docencia, investigación y proyección social y los convenios suscritos con la Secretaria de Deporte y Recreación.

Propiedad Planta y Equipo

La Propiedad Planta y equipo se contabiliza al costo de adquisición y se realiza la depreciación correspondiente al mes de Julio de sus diferentes activos, presenta un saldo de \$41.119 millones, y representa el 73.18% del total del activo. Está reflejada en Terrenos, Edificaciones, Equipo de Comunicación y Cómputo, Muebles y Enseres, Equipo de Oficina, Maquinaria y Equipo, Equipo Médico y Científico y Equipo de Transporte, valores que se encuentran detallados en el Estado de Situación Financiera.

La depreciación se calcula utilizando el método de línea recta.

 INSTITUCIÓN UNIVERSITARIA ESCUELA NACIONAL del DEPORTE	NOTAS A LOS ESTADOS FINANCIEROS	Código: GF.5.0.2.19.04.07
		Fecha: 01/06/2018
		Versión: 4
		Página 16 de 18

Otros activos

Está conformado por las cuentas de avances y anticipos, activos intangibles y amortización acumulada de intangibles, presenta un saldo de \$841 millones, que representa el 1.50% del total del activo.

PASIVO

El Pasivo está compuesto por las siguientes Cuentas:


- 23 Prestamos por Pagar
- 24 Cuentas por Pagar
- 25 Beneficios a los empleados
- 29 Otros pasivos

Deuda Pública Interna

El 17 de Abril de 2.013 el Instituto Financiero para el Desarrollo del Valle del Cauca INFIVALLE, realizo un desembolso por \$1.500 millones, Pagaderos en cuotas fijas e intereses sobre saldos a un plazo de cinco años, de los cuales la entidad ya cancelo la totalidad del préstamo.

El 24 de Noviembre de 2.014 Bancolombia realizo un desembolso por \$4.000 millones, Pagaderos en cuotas fijas e intereses sobre saldos a un plazo de cinco años, para construcción de aulas de clase para los programas académicos de la Institución Universitaria Escuela Nacional del Deporte, de los cuales la entidad ha pagado \$ 3.001,2 millones quedando un saldo de \$998.8 millones.

El 26 de Marzo de 2.018 Bancolombia realizo un desembolso por \$6.000 millones, Pagaderos en cuotas fijas de \$ 100 millones e intereses DTF+2.45 puntos sobre saldos a un plazo de cinco años (60 meses), para construcción de Fachada y Plazoleta principal, Coliseo Menor, Parqueaderos y Unidad técnica de almacenamiento de residuos de la Institución Universitaria Escuela Nacional del Deporte, de los cuales la entidad ha pagado \$ 400 millones quedando un saldo de \$5.600 millones

 INSTITUCIÓN UNIVERSITARIA ESCUELA NACIONAL del DEPORTE	NOTAS A LOS ESTADOS FINANCIEROS	Código:GF.5.0.2.19.04.07
		Fecha: 01/06/2018
		Versión: 4
		Página 17 de 18

Cuentas por Pagar.

Las cuentas por pagar están representadas en obligaciones contraídas con los proveedores, retenciones e impuestos de timbre, las cuales muestran un saldo de \$346 millones, equivalentes al 2.96% del total del Pasivo.

Beneficios a Empleados


Está constituida por los diferentes rubros tales como Nomina por pagar, Cesantías, Interés de cesantías, Vacaciones, Bonificaciones y Primas que la Institución adeuda a sus empleados y docentes y asciende a la suma de 874 millones, equivalentes a un 7.48% del total del Pasivo

Otros pasivos

La cuentas otros pasivos están representadas por los ingresos recibidos por anticipado de las matrículas realizadas en el mes de Diciembre 2017 a Julio 31 de 2018 de los diferente programas ofertados por la Institución Educativa Escuela Nacional del Deporte y asciende a las suma \$3.866 millones, equivalentes a un 33.08%

PATRIMONIO

La cuenta del Patrimonio asciende a la suma de \$44.498 millones, está representada en el Patrimonio Institucional y la utilidad arroja un saldo positivo de \$2.512 millones.

 <p>INSTITUCIÓN UNIVERSITARIA ESCUELA NACIONAL del DEPORTE</p>	<p>NOTAS A LOS ESTADOS FINANCIEROS</p>	Código:GF.5,0.2.19.04.07
		Fecha: 01/06/2018
		Versión: 4
		Página 18 de 18

ESTADO DE RESULTADOS (Julio 31 de 2018)

INGRESOS

Los ingresos a 31 de Julio de 2018 ascendieron a la suma de \$16.632 millones, los cuales fueron recaudados por concepto de venta de servicios educativos y transferencias de Goldeportes.

GASTOS

Los gastos y costos del periodo a Julio 31 de 2018, ascendieron a la suma de \$14.120 millones, los cuales están representados en sueldos, horas extras y festivos, prestaciones sociales del personal administrativo y docente, entre otros, requeridos para el normal funcionamiento y cumplimiento de la Misión Institucional.