

BALANCE GENERAL

Código: GF.5.0.2.19.04.03

Fecha: 07/06/2016

Versión: 3

Página 1 de 2

BALANCE GENERAL

ABRIL 30 DE 2018

Cifras en miles de pesos

Código Cuenta	Nombre del Grupo	Valor	Código Cuenta	Nombre del Grupo	Valor
ACTIVO					
ACTIVO CORRIENTE					
1.1	EFFECTIVO	7,411,141	2.3	PRESTAMOS POR PAGAR	1,333,333
1.1.05	CAJA	9,375	2.3.13	FINANCIAMIENTO INTERNO CORTO PLAZO	1,333,333
1.1.10	DEPÓSITOS EN INSTITUCIONES FINANCIERAS	7,401,766	2.4	CUENTAS POR PAGAR	379,712
1.2	INVERSIONES E INSTRUMENTOS DERIVADOS	64,227	2.4.01	ADQUISICIÓN DE BIENES Y SERVICIOS NACIONALES	150,249
1.2.28	INVERSIONES EN ASOCIADAS AL COSTO	54,227	2.4.07	RECURSOS A FAVOR DE TERCEROS	42,576
1.3	CUENTAS POR COBRAR	5,094,920	2.4.24	DESCUENTOS DE NOMINA	164,314
1.3.17	PRESTACIÓN DE SERVICIOS	4,474,998	2.4.36	RETENCION EN LA FUENTE E IMPUESTO DE TIMBRE	13,998
1.3.37	TRANSFERENCIAS POR COBRAR	0	2.4.40	IMPUESTOS, CONTRIBUCIONES Y TASAS	8,575
1.3.84	OTRAS CUENTAS POR COBRAR	619,922	2.4.90	OTRAS CUENTAS POR PAGAR	0
			2.5	BENEFICIO A LOS EMPLEADOS	963,331
			2.5.11	BENEFICIOS A LOS EMPLEADOS CORTO PLAZO	963,331
TOTAL ACTIVO CORRIENTE		12,560,288			
ACTIVO NO CORRIENTE					
1.6	PROPIEDADES, PLANTA Y EQUIPO	41,323,216	2.9	OTROS PASIVOS	106,196
1.6.05	TERRENOS	8,107,750	2.9.10	INGRESOS RECIBIDOS POR ANTICIPADO	106,196
1.6.15	CONSTRUCCIONES EN CURSO	0		TOTAL PASIVO CORRIENTE	2,782,572
1.6.35	BIENES MUEBLES EN BODEGA	0			
1.6.40	EDIFICACIONES	30,653,868		PASIVO NO CORRIENTE	
1.6.55	MAQUINARIA Y EQUIPO	291,001	2.3	PRESTAMOS POR PAGAR	6,766,667
					4

BALANCE GENERAL

Código: GF.5.0.2.19.04.03

Fecha: 07/06/2016

Versión: 3


Página 2 de 2

1.6.60	EQUIPO MÉDICO Y CIENTÍFICO	1,184,399	2.3.14	FINANCIAMIENTO INTERNO LARGO PLAZO	5,766,667
1.6.65	MUEBLES, ENSERES Y EQUIPO DE OFICINA	859,386		TOTAL PASIVO NO CORRIENTE	5,766,667
1.6.70	EQUIPOS DE COMUNICACIÓN Y COMPUTACIÓN	1,398,416		TOTAL PASIVO	8,549,239
1.6.75	EQUIPOS DE TRANSPORTE, TRACCIÓN Y ELEVACIÓN	16,884			
1.6.80	EQUIPOS DE COMEDOR, COCINA, DESPENSA Y HOTELERÍA	88,025		PATRIMONIO	
1.6.85	DEPRECIACIÓN ACUMULADA (CR)	-1,276,514	3.1	PATRIMONIO DE LAS ENTIDADES DE GOBIERNO	46,178,136
1.9	OTROS ACTIVOS	843,872	3.1.05	CAPITAL FISCAL	45,326,758
1.9.06	AVANCES Y ANTICIPOS ENTREGADOS	484,279	3.1.10	RESULTADOS DEL EJERCICIO	4,192,142
1.9.10	CARGOS DIFERIDOS	0	3.1.45	IMPACTO POR LA TRANSICIÓN AL NUEVO MARCO DE REGULACIÓN	-3,340,764
1.9.70	ACTIVOS INTANGIBLES	446,629		TOTAL PATRIMONIO	46,178,136
1.9.75	AMORTIZACIÓN ACUMULADA DE INTANGIBLES (CR)	-87,036		TOTAL PASIVO MAS PATRIMONIO	54,727,375
	TOTAL ACTIVO NO CORRIENTE	42,167,087			
	TOTAL ACTIVOS	54,727,375			

JOSE FERNANDO ARROYO VALENCIA
Rector

ALFONSO MANZANO J.
Contador
T.P 100139-T


PATRICIA MARTINEZ
Virectora Financiera

INSTITUCIÓN UNIVERSITARIA  ESCUELA NACIONAL del DEPORTE	ESTADO DE ACTIVIDAD FINANCIERA, ECONÓMICA, SOCIAL Y AMBIENTAL	Código: GF.5,0,2.19.04.04
		Fecha: 07/06/2016
		Versión: 3
		Página 1 de 1

ESTADO DE ACTIVIDAD FINANCIERA, ECONOMICA, SOCIAL Y AMBIENTAL

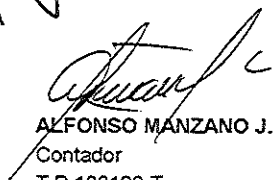
ABRIL 30 DE 2018

Cifras en miles de pesos

Código Cuenta	Nombre del Grupo	Valor
	INGRESOS	
4.3	VENTA DE SERVICIOS	6,859,021
4.3.05	SERVICIOS EDUCATIVOS	8,766,308
4.3.95	DEVOLUCIONES, REBAJAS Y DESCUENTOS EN VENTA DE SERVICIOS (DB)	-1,907,287
4.4	TRANSFERENCIAS	4,692,759
4.4.28	CORRIENTES DEL GOBIERNO GENERAL	4,692,759
4.8	OTROS INGRESOS	317,221
4.8.02	FINANCIEROS	1,534
4.8.08	INGRESOS DIVERSOS	315,687
	TOTAL INGRESOS	11,869,001
	GASTOS	1,807,579
5.1	DE ADMINISTRACIÓN	1,363,752
5.1.01	SUELDOS Y SALARIOS	602,097
5.1.03	CONTRIBUCIONES EFECTIVAS	127,745
5.1.04	APORTES SOBRE LA NOMINA	14,364
5.1.07	PRESTACIONES SOCIALES	236,161
5.1.08	GASTOS DE PERSONAL DIVERSOS	225,295
5.1.11	GENERALES	77,213
5.1.20	IMPUESTOS, CONTRIBUCIONES Y TASAS	80,877
5.3	DETERIORO, DEPRECIACIONES Y AMORTIZACIONES	311,042
5.3.60	DEPRECIACION DE PROPIEDADES, PLANTA Y EQUIPO	291,970
5.3.66	AMORTIZACION DE INTANGIBLES	19,072
5.8	OTROS GASTOS	132,785
5.8.01	INTERESES	0
5.8.02	COMISIONES	31,516
5.8.04	FINANCIEROS	101,269
	COSTO DE VENTA Y OPERACIÓN	5,869,280
6.3	COSTO DE VENTA DE SERVICIOS	5,869,280
6.3.05	SERVICIOS EDUCATIVOS	5,869,280
	TOTAL COSTOS Y GASTOS	7,676,859
	EXCEDENTE DEL EJERCICIO	4,192,142


JOSE FERNANDO ARROYO VALENCIA
 Rector


PATRICIA MARTINEZ
 Vicerectora Financiera


ALFONSO MANZANO J.
 Contador
 T.P 100139-T

BALANCE GENERAL

ABRIL 30 DE 2018

Cifras en miles de pesos

ANÁLISIS VERTICAL			
Código Cuenta	Nombre del Grupo	Abril 2018	%
ACTIVO			
ACTIVO CORRIENTE			
1.1	EFFECTIVO	7,411,141	13.54
1.2	INVERSIONES E INSTRUMENTOS DERIVADOS	54,227	0.10
1.3	CUENTAS POR COBRAR	5,094,920	9.31
TOTAL ACTIVO CORRIENTE		12,560,288	22.95
1.6	PROPIEDADES, PLANTA Y EQUIPO	41,323,215	75.51
1.9	OTROS ACTIVOS	843,872	1.54
TOTAL ACTIVO NO CORRIENTE		42,167,087	77.05
TOTAL ACTIVO		54,727,375	100.00
PASIVO			
PASIVO CORRIENTE			
2.3	PRESTAMOS POR PAGAR	1,333,333	15.60
2.4	CUENTAS POR PAGAR	379,712	4.44
2.5	BENEFICIOS A LOS EMPLEADOS	963,331	11.27
2.9	OTROS PASIVOS	106,196	1.24
TOTAL PASIVO CORRIENTE		2,782,572	32.55

2.3 PASIVO NO CORRIENTE
PRESTAMOS POR PAGAR A LARGO PLAZO

TOTAL PASIVO NO CORRIENTE

5,766,667 67.45
5,766,667 67.45

TOTAL PASIVO

8,549,239 100.00

PATRIMONIO

3.2 PATRIMONIO INSTITUCIONAL

TOTAL PATRIMONIO

46,178,136 100.00
46,178,136 100.00

TOTAL PASIVO MAS PATRIMONIO

54,727,375 100.00

JOSE FERNANDO ARROYO VALENCIA
Rector

PATRICIA MARTINEZ
Viceirectora Financiera

ALFONSO MANZANO J.
Contador
T.P 100139-T



ESTADO DE ACTIVIDAD FINANCIERA, ECONOMICA, SOCIAL Y AMBIENTAL

ABRIL 30 DE 2018

Cifras en miles de pesos

Código Cuenta	Nombre del Grupo	ANÁLISIS VERTICAL	
		Abril	%
		2018	
4	INGRESOS		
4.3	VENTA DE SERVICIOS	6,859,021	57.79
4.4	TRANSFERENCIAS	4,692,759	39.54
4.8	OTROS INGRESOS	317,221	2.67
	TOTAL INGRESOS	11,869,001	100
5	GASTOS		
5.1	DE ADMINISTRACIÓN PROVISION, AGOTAMIENTO,	1,807,579	23.55
		1,363,752	17.76
5.3	DEPRECIACIONES	311,042	4.05
5.8	OTROS GASTOS	132,785	1.73
6	COSTO DE VENTA Y OPERACIÓN	5,869,280	76.45
6.3	COSTO DE VENTA DE SERVICIOS	5,869,280	76.45
	TOTAL COSTOS Y GASTOS	7,676,859	100
	EXCEDENTES DEL EJERCICIO	4,192,142	35.32

Patricia Martínez
PATRICIA MARTINEZ
Vicerectora Financiera

Jose Fernando Arroyo Valencia
JOSE FERNANDO ARROYO VALENCIA
Rector

Alfonso Manzano J.
ALFONSO MANZANO J.
Contador

T.P 100139-T

INDICADORES FINANCIEROS A ABRIL 30 DE 2014 AL 2018

(Cifras en Miles de \$)

Concepto	Fórmula	A Abril 30 de cada vigencia					Interpretación	OBSERVACIONES
		2018	2017	2016	2015	2014		
LIQUIDEZ								
Razón Corriente	Activo Corriente / Pasivo Corriente	4.51	3.96	9.45	11.09	5.03	Determina la capacidad que tiene la Institución Escuela Nacional del Deporte, para cubrir sus obligaciones de corto plazo a mayor índice menor es la probabilidad de que la Institución incumpla sus obligaciones a corto.	Debe ser > 1. Mientras mayor sea el resultado, existirá mayor probabilidad de que los Pasivos sean pagados, pues existen Activos suficientes para convertirse en efectivo cuando se requiera, un valor muy debajo de 1 implica peligro de caer en insolvencia de recursos para enfrentar los pagos.
Capital de Trabajo	Activo Corriente - Pasivo Corriente	9,777,716	5,161,025	10,419,468	10,944,327	2,944,376	Representa la liquidez operativa de la Institución, es decir el remanente luego de liquidar sus activos corrientes y pagar el pasivo de corto plazo, si el capital de trabajo es positivo esto contribuye con el desarrollo eficiente de la actividad económica de la Institución.	En la medida que el Activo Corriente es mayor que el Pasivo Corriente, la entidad dispone de un margen que le permite hacer operaciones y se obtiene de descontar las obligaciones corrientes de la Institución de sus derechos o recursos financieros corrientes, permitiendo ello determinar la disponibilidad de recursos para ejecutar las operaciones de la entidad en los meses siguientes, así como la capacidad para enfrentar los pasivos corrientes.
ENDEUDAMIENTO								
Índice de Endeudamiento	Pasivo Total / Activo Total	15.62%	6.60%	11.54%	16.60%	8.02%	Determina el grado de endeudamiento en la estructura de financiación de la Institución, a mayor índice de endeudamiento, mayor es la probabilidad de que la Institución no pueda cumplir con sus pasivos.	Para el mes de Abril el 15.62% de los activos totales se encuentran financiados por los acreedores, cuanto menor sea, esta razón mayor es la protección contra pérdidas en el caso de liquidación. Una razón alta indica que los acreedores son dueños en una forma significativa de la Institución. Una razón baja es mejor para los acreedores (terceros) porque se encuentra protegida su inversión y desde luego para la Institución pues ellos son los dueños de la entidad. El rango ideal es menor que 30%.
Solvencia	Activo Total / Pasivo Total	\$ 6.40	\$ 15.14	\$ 8.66	\$ 6.03	\$ 12.47	Significa que por cada peso de deuda corriente y no corriente la Institución dispone un número de bienes tangibles e intangibles para cubrirlos.	Lo ideal es que la Institución siempre tenga como mínimo mas de 2 pesos para cubrir el total de su pasivo.
Aplancamiento Total	Pasivo Total / Patrimonio	18.51%	7.07%	13.05%	19.80%	8.72%	Significa que la Institución cada peso de sus obligaciones lo tiene aplancado con recursos propios.	Para el mes de Abril 18.51 % es la Proporción del Pasivo sobre el Patrimonio de la Institución. Una razón baja indica que no se utiliza el pasivo para financiar el crecimiento de la Institución y que se está utilizando el capital propio. Hablar de pasivos es hablar de riesgo, por lo que una empresa mientras más endeudada esté, más riesgo es invertir en ella.
RENTABILIDAD								
Rentabilidad del Activo	Excedente del Ejercicio/ Activo Total	7.66%	2.62%	4.42%	4.02%	4.46%	Por cada peso del activo existe un porcentaje de rentabilidad, a mayor rentabilidad sobre los activos, estarán mayor es la rentabilidad de la Institución y debe ser siempre ser menor o igual a la rentabilidad del Patrimonio.	Lo ideal sería que estos indicadores fueran lo más altos posibles, pues muestran un mayor rendimiento tanto del esfuerzo hecho en la venta en un período, como del dinero invertido en activos, y es proporcional la rentabilidad del activo con la rentabilidad del patrimonio.
Rentabilidad del Patrimonio	Excedente del Ejercicio/ Patrimonio Total	8.08%	2.81%	4.99%	4.82%	4.84%	Significa el rendimiento porcentual del patrimonio en cada vigencia, a mayor rentabilidad del Patrimonio mayor es la rentabilidad y la capacidad organizacional de la Institución.	
Relación Costos y Gastos Totales a Ingresos Totales	Total Gastos / Total Ingresos	64.66%	82.61%	74.30%	76.09%	76.16%	Significa que por cada peso del ingreso de sus actividades misionales, se destina un porcentaje para gastos que permiten la generación de dichos ingresos.	El gasto no debe ser mayor o igual a un 100%, pues mostraría una entidad con déficit.

JOSE FERNANDO ARROYO VALENCIA
Rector

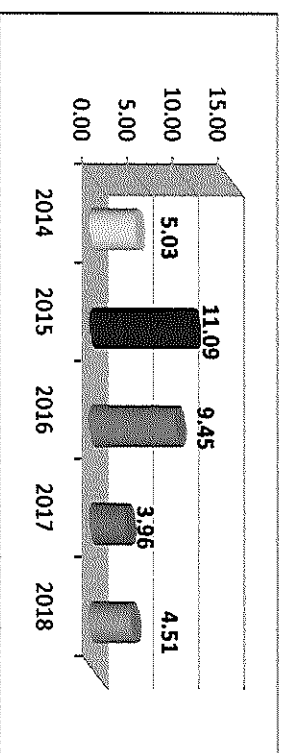
PATRICIA MARTINEZ
Vicerectora Financiera

ALFONSO MANZANO J.
Contador

T.P 100139-T

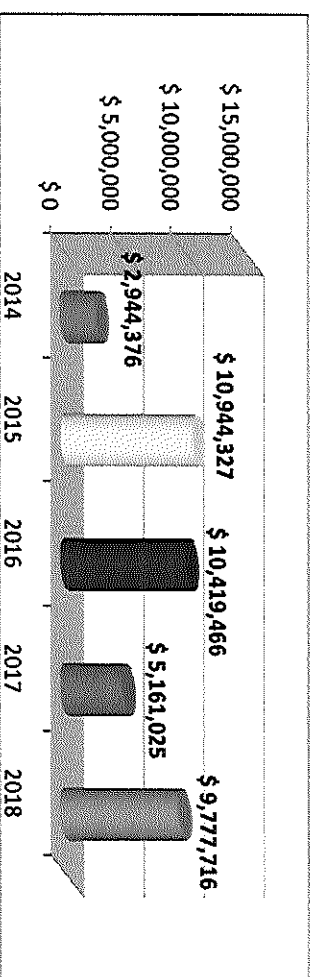
RAZON CORRIENTE

2014	5.03
2015	11.09
2016	9.45
2017	3.96
2018	4.51




CAPITAL DE TRABAJO

2014	\$ 2,944,376
2015	\$ 10,944,327
2016	\$ 10,419,466
2017	\$ 5,161,025
2018	\$ 9,777,716



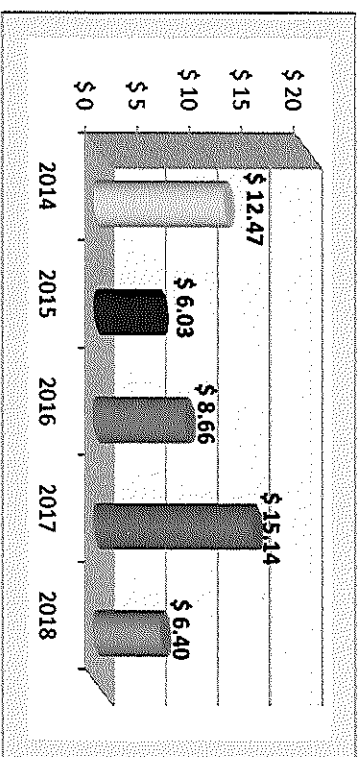
INDICADOR DE ENDEUDAMIENTO

2014	8.02%
2015	16.60%
2016	11.54%
2017	6.60%
2018	15.62%



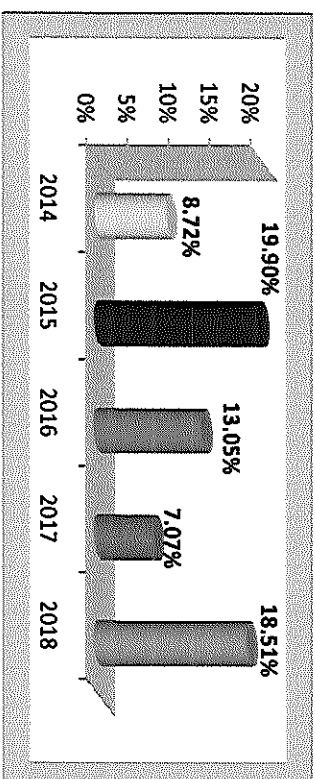
SOLVENCIA

2014	\$ 12.47
2015	\$ 6.03
2016	\$ 8.66
2017	\$ 15.14
2018	\$ 6.40



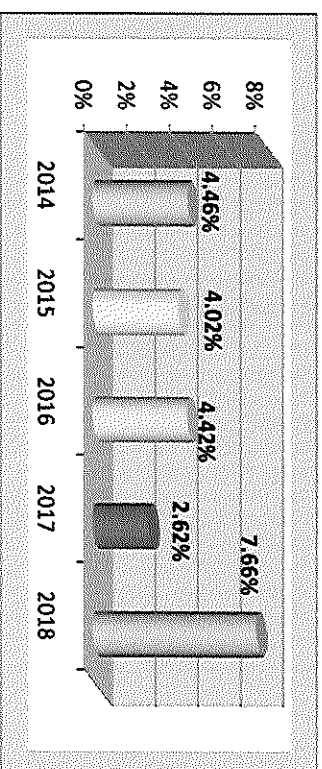
APALANCAMIENTO TOTAL

2014	8.72%
2015	19.90%
2016	13.05%
2017	7.07%
2018	18.51%




RENTABILIDAD DEL ACTIVO

2014	4.46%
2015	4.02%
2016	4.42%
2017	2.62%
2018	7.66%



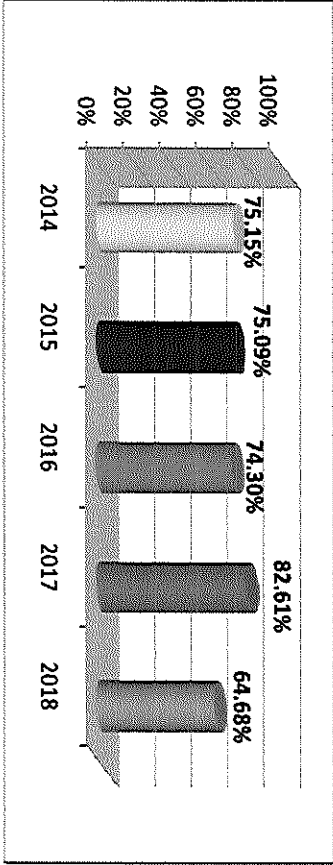
RENTABILIDAD DEL PATRIMONIO

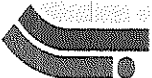
2014	4.84%
2015	4.82%
2016	4.99%
2017	2.81%
2018	9.08%



RELACION DE COSTOS Y GASTOS

2014	75.15%
2015	75.09%
2016	74.30%
2017	82.61%
2018	64.68%



 INSTITUCIÓN UNIVERSITARIA ESCUELA NACIONAL del DEPORTE	NOTAS A LOS ESTADOS CONTABLES	Código:GF.5,0,2.19.04.07
		Fecha: 07/06/2016
		Versión: 3
		Página 14 de 18

EJECUCION PRESUPUESTAL (Abril 30 de 2.018)

El Presupuesto de Ingresos y Gastos definitivo para la Institución Universitaria Escuela Nacional del Deporte para la vigencia fiscal del 2.018 ascendió a la suma de \$52.012 millones.

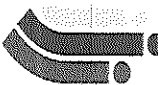
La ejecución del Presupuesto de Ingresos a 30 de Abril de 2.018, fue del 41% del valor programado, que asciende a la suma de \$21.221 millones, de los cuales el recaudo efectivo corresponde a \$16.126 millones, los recaudos están representados en la venta de servicios educativos y las transferencias. La venta de servicios muestra una ejecución del 38%.

Con el recaudo efectivo se apalancaron gastos por valor de 7.411 millones, quedando compromisos constituidos por pagar por valor de \$ 2.598 millones, sumando una ejecución de \$10.009 millones, equivalentes al 19.24% del Presupuesto de gastos definitivo y con un saldo por ejecutar de \$ 42.003 millones que corresponden al 80.76% del total del Presupuesto.

ESTADOS CONTABLES (Abril 30 de 2.018)

Los Estados Financieros de la Institución Universitaria Escuela Nacional del Deporte, se preparan de acuerdo al Nuevo Régimen Contable de la Resolución No. 533 de 2015, mediante el cual se incorpora el régimen de Contabilidad Pública y el marco normativo para las entidades de gobierno, que toma como referente principal las Normas Internacionales de Contabilidad del Sector Público (NICSP) y reflejan de manera fidedigna los registros contables de los libros y auxiliares que soportan nuestra contabilidad.

El Balance General y el Estado de Actividad Financiera Económica y Social a 30 de Abril de 2.018, está constituido por:

 INSTITUCIÓN UNIVERSITARIA ESCUELA NACIONAL del DEPORTE	NOTAS A LOS ESTADOS CONTABLES	Código:GF.5,0.2.19.04.07
		Fecha: 07/06/2016
		Versión: 3
		Página 15 de 18

BALANCE GENERAL

ACTIVO

Efectivo

Está constituida por las cuentas de caja, bancos y corporaciones, presentando un saldo de \$7.411 millones, que corresponde a los recaudos por concepto de venta de servicios periodo académico 2018-1 y transferencias de Coldeportes, equivalentes al 13.54% del total del activo.

Inversiones

Está conformada por una inversión de renta variable en FODESEP, que a la fecha presenta un saldo de \$54 millones equivalentes al 0.10% del total del activo.

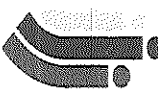
Cuentas por cobrar

A 30 de Abril de 2018 las cuentas del Grupo Deudores presentan un saldo \$5.095 millones, que comprenden las cuentas por cobrar por concepto de los créditos otorgados por venta de servicios a los estudiantes para el periodo académico de la vigencia 2018-1, los cuales están garantizados por Convenios, crédito directo (Pagaré) y con entidades externas como Inversora Pichincha e ICETEX que representan el 9.31% del total del activo; así mismo, incluye los anticipos por legalizar, entregados para el cumplimiento de las funciones de docencia, investigación y proyección social y los convenios suscritos con la Secretaria de Deporte y Recreación.

Propiedad Planta y Equipo

La Propiedad Planta y equipo se contabiliza al costo de adquisición y se realiza la depreciación correspondiente al mes de Febrero de sus diferentes activos, presenta un saldo de \$41.323 millones, y representa el 75.51% del total del activo. Está reflejada en Terrenos, Edificaciones, Equipo de Comunicación y Cómputo, Muebles y Enseres, Equipo de Oficina, Maquinaria y Equipo, Equipo Médico y Científico y Equipo de Transporte, valores que se encuentran detallados en el Balance.

La depreciación se calcula utilizando el método de línea recta.

 INSTITUCIÓN UNIVERSITARIA ESCUELA NACIONAL del DEPORTE	NOTAS A LOS ESTADOS CONTABLES	Código:GF.5,0.2.19.04.07
		Fecha: 07/06/2016
		Versión: 3
		Página 16 de 18

PASIVO

El Pasivo está compuesto por las siguientes Cuentas:

- 22 Operaciones de crédito público y financiamiento comercial
- 24 Cuentas por Pagar
- 25 Obligaciones Laborales
- 27 Pasivos Estimados
- 29 Otros pasivos

Deuda Pública Interna

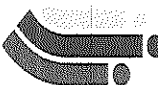
El 17 de Abril de 2.013 el Instituto Financiero para el Desarrollo del Valle del Cauca INFIVALLE, realizo un desembolso por \$1.500 millones, Pagaderos en cuotas fijas e intereses sobre saldos a un plazo de cinco años, de los cuales la entidad ya cancelo la totalidad del préstamo.

El 24 de Noviembre de 2.014 Bancolombia realizo un desembolso por \$4.000 millones, Pagaderos en cuotas fijas e intereses sobre saldos a un plazo de cinco años, para construcción de aulas de clase para los programas académicos de la Institución Universitaria Escuela Nacional del Deporte, de los cuales la entidad ha pagado \$ 2.801.1 millones quedando un saldo de \$1.198.9 millones.

El 26 de Marzo de 2.018 Bancolombia realizo un desembolso por \$6.000 millones, Pagaderos en cuotas fijas de \$ 100 millones e intereses DTF+2.45 puntos sobre saldos a un plazo de cinco años (60 meses), para construcción de Fachada y Plazoleta principal, Coliseo Menor, Parqueaderos y Unidad técnica de almacenamiento de residuos de la Institución Universitaria Escuela Nacional del Deporte, de los cuales la entidad ha pagado \$ 100 millones quedando un saldo de \$5.900 millones

Cuentas por Pagar.

Las cuentas por pagar están representadas en obligaciones contraídas con los proveedores, retenciones e impuestos de timbre, las cuales muestran un saldo de 380 millones, equivalentes al 4.44% del total del Pasivo.

 INSTITUCIÓN UNIVERSITARIA ESCUELA NACIONAL del DEPORTE	NOTAS A LOS ESTADOS CONTABLES	Código:GF.5,0.2.19.04.07
		Fecha: 07/06/2016
		Versión: 3
		Página 17 de 18

Beneficios a Empleados

Está constituida por los diferentes rubros tales como Nomina por pagar, Cesantías, Interés de cesantías, Vacaciones, Bonificaciones y Primas que la Institución adeuda a sus empleados y docentes y asciende a la suma de 963.3 millones, equivalentes a un 11.27% del total del Pasivo

Otros pasivos

La cuentas otros pasivos están representadas por los ingresos recibidos por anticipado de las matriculas realizadas en el mes de Diciembre 2017 a Febrero de 2018 de los diferente programas ofertados por la Institución Educativa Escuela Nacional del Deporte y asciende a las suma 1.940, equivalentes a un 18.77%

PATRIMONIO

La cuenta del Patrimonio asciende a la suma de \$46.178 millones, está representada en el Patrimonio Institucional y la utilidad arroja un saldo positivo de \$4.192.

ESTADO DE ACTIVIDAD FINANCIERA, ECONOMICA Y SOCIAL (Abril 30 de 2.018)

INGRESOS

Los ingresos a 30 de Abril de 2.018 ascendieron a la suma de \$11.869 millones, los cuales fueron recaudados por concepto de venta de servicios educativos y transferencias de COLDEPORTES.

GASTOS

Los gastos y costos del periodo a Abril 30 de 2.018, ascendieron a la suma de \$7.677 millones, los cuales están representados en sueldos, horas extras y festivos, prestaciones sociales del personal administrativo y docente, , entre otros, requeridos para el normal funcionamiento y cumplimiento de la Misión Institucional.