



<div>INSTITUCIÓN UNIVERSITARIA</div> <div>  ESCUELA NACIONAL del DEPORTE </div>	BALANCE GENERAL	Código: GA. 3,1. 19. 04.11
		Fecha 15/07/2013
		Versión: 2
		Página 1 de 3

BALANCE GENERAL
FEBRERO 28 DE DE 2015


Cifras en miles de pesos

Código Cuenta	Nombre del Grupo	Valor	Código Cuenta	Nombre del Grupo	Valor
ACTIVO			PASIVO		
ACTIVO CORRIENTE			PASIVO CORRIENTE		
1.1	EFFECTIVO	10,368,846	2.2	OPERACIONES DE CRÉDITO PÚBLICO Y FINANCIAMIENTO CON BANCA CENTRAL	916,667
1.1.05	CAJA	7,353	2.2.03	OPERACIONES DE CRÉDITO PÚBLICO INTERNAS DE CORTO PLAZO BANCA COMERCIAL	916,667
1.1.10	DEPÓSITOS EN INSTITUCIONES FINANCIERAS	10,361,493	2.4	CUENTAS POR PAGAR	86,650
1.2	INVERSIONES E INSTRUMENTOS DERIVADOS	54,227	2.4.01	ADQUISICIÓN DE BIENES Y SERVICIOS NACIONALES	4,518
1.2.07	INVERSIONES PATRIMONIALES EN ENTIDADES NO CONTROLADAS	54,227	2.4.25	ACREEDORES	74,422
1.4	DEUDORES	2,246,628	2.4.36	RETENCIÓN EN LA FUENTE E IMPUESTO DE TIMBRE	6,304
1.4.07	PRESTACIÓN DE SERVICIOS	1,841,733	2.4.40	IMPUESTOS, CONTRIB. Y TASAS POR PAGAR	1,406
1.4.13	OTRAS TRANSFERENCIAS	0	2.4.55	DEPOSITOS RECIBIDOS EN GARANTIA	0
1.4.20	AVANCES Y ANTICIPOS ENTREGADOS	217,526	25	OBLIGACIONES LABORES	4,998
1.4.22	ANTICIPOS O SALDOS A FAVOR POR IMPUESTOS Y CONTRIBUCIONES	187,369	2.5.05	SALARIOS Y PRESTACIONES SOCIALES	4,998
1.4.70	OTROS DEUDORES	0	27	PASIVOS ESTIMADOS	5,171
	TOTAL ACTIVO CORRIENTE	12,669,701	2.7.15	PROVISION PARA PRESTACIONES SOCIALES	5,171

4

<div> <div>INSTITUCIÓN UNIVERSITARIA</div> <div>  <div> <div>ESCUELA</div> <div>NACIONAL</div> <div>del DEPORTE</div> </div> </div> </div>	BALANCE GENERAL	Código: GA. 3,1. 19. 04.11
		Fecha 15/07/2013
		Versión: 2
		Página 2 de 3


ACTIVO NO CORRIENTE			2.9	OTROS PASIVOS	251,850
1.6	PROPIEDADES, PLANTA Y EQUIPO	15,732,440	2.9.05	RECAUDOS A FAVOR DE TERCEROS	20,786
1.6.05	TERRENOS	2,413,594	2.9.10	INGRESOS RECIBIDOS POR ANTICIPADO	231,064
1.6.15	CONSTRUCCIONES EN CURSO	0		TOTAL PASIVO CORRIENTE	1,265,336
1.6.35	BIENES MUEBLES EN BODEGA	0		PASIVO NO CORRIENTE	
1.6.40	EDIFICACIONES	13,973,832	2.2	OPERACIONES DE CRÉDITO PÚBLICO Y FINANCIAMIENTO CON BANCA CENTRAL	3,766,667
1.6.55	MAQUINARIA Y EQUIPO	1,307,219	2.2.08	OPERACIONES DE CRÉDITO PÚBLICO INTERNAS DE LARGO PLAZO	3,766,667
1.6.60	EQUIPO MÉDICO Y CIENTÍFICO	785,173		TOTAL PASIVO NO CORRIENTE	3,766,667
1.6.65	MUEBLES, ENSERES Y EQUIPO DE OFICINA	1,756,006		TOTAL PASIVO	5,032,003
1.6.70	EQUIPOS DE COMUNICACIÓN Y COMPUTACIÓN	1,212,603			
1.6.75	EQUIPOS DE TRANSPORTE, TRACCIÓN Y ELEVACIÓN	50,700		PATRIMONIO	
1.6.80	EQUIPOS DE COMEDOR, COCINA, DESPENSA Y HOTELERÍA	52,435			
1.6.85	DEPRECIACIÓN ACUMULADA (CR)	-5,819,122	3.2	PATRIMONIO INSTITUCIONAL	24,805,100
1.9	OTROS ACTIVOS	1,434,962	3.2.08	CAPITAL FISCAL	21,805,463
1.9.05	BIENES Y SERVICIOS PAGADOS POR ANTICIPADO	0	3.2.30	RESULTADOS DEL EJERCICIO	1,600,157
1.9.10	CARGOS DIFERIDOS	21,308	3.2.40	SUPERÁVIT POR VALORIZACIÓN	1,388,216
1.9.70	INTANGIBLES	25,437	3.2.55	PATRIMONIO INSTITUCIONAL INCORPORADO	11,264
1.9.75	AMORTIZACIÓN ACUMULADA DE INTANGIBLES (CR)	0	3.2.70	PROVISIONES, DEPRECIACIONES Y AMORTIZACIONES	0
1.9.99	VALORIZACIONES	1,388,217		TOTAL PATRIMONIO	24,805,100
	TOTAL ACTIVO NO CORRIENTE	17,167,402		TOTAL PASIVO MAS PATRIMONIO	29,837,103
	TOTAL ACTIVOS	29,837,103			

<div>INSTITUCIÓN UNIVERSITARIA</div>  <div>ESCUELA NACIONAL del DEPORTE</div>	BALANCE GENERAL	Código: GA. 3,1. 19. 04.11
		Fecha 15/07/2013
		Versión: 2
		Página 3 de 3


JOSE FERNANDO ARROYO VALENCIA
 Rector


PATRICIA MARTINEZ
 Directora Financiera


ALFONSO MANZANO J.
 Contador
 T.P 100139-T


INSTITUCIÓN UNIVERSITARIA  ESCUELA NACIONAL del DEPORTE	ESTADO DE ACTIVIDAD FINANCIERA, ECONÓMICA, SOCIAL Y AMBIENTAL	Código: GA. 3,1. 19. 04.12
		Fecha: 15/07/2013
		Versión: 2
		Página 1 de 1


ESTADO DE ACTIVIDAD FINANCIERA, ECONOMICA, SOCIAL Y AMBIENTAL
FEBRERO 28 DE 2015
 Cifras en miles de pesos

Código Cuenta	Nombre del Grupo	Valor
	INGRESOS	
4.3	VENTA DE SERVICIOS	1,516,549
4.3.05	SERVICIOS EDUCATIVOS	2,430,269
4.3.95	DEVOLUCIONES, REBAJAS Y DESCUENTOS EN VENTA DE SERVICIOS (DB)	-913,720
4.4	TRANSFERENCIAS	1,253,928
4.4.28	CORRIENTES DEL GOBIERNO GENERAL	1,253,928
4.8	OTROS INGRESOS	18,133
4.8.05	FINANCIEROS	1,832
4.8.08	OTROS INGRESOS ORDINARIOS	0
4.8.10	EXTRAORDINARIOS	16,301
	TOTAL INGRESOS	2,788,610
	GASTOS	333,544
5.1	DE ADMINISTRACIÓN	238,996
5.1.01	SUELDOS Y SALARIOS	195,910
5.1.02	CONTRIBUCIONES IMPUTADAS	2,048
5.1.03	CONTRIBUCIONES EFECTIVAS	16,809
5.1.04	APORTES SOBRE LA NÓMINA	1,894
5.1.11	GENERALES	22,335
5.1.20	IMPUESTOS, CONTRIBUCIONES Y TASAS	0
5.3	PROVISIONES, AGOTAMIENTO, DEPRECIACIONES	0
5.3.30	DEPRECIACION DE PROPIEDADES, PLANTA Y EQUIPO	0
5.3.45	AMORTIZACION DE INTANGIBLES	0
5.8	OTROS GASTOS	94,548
5.8.01	INTERESES	59,948
5.8.02	COMISIONES	0
5.8.05	FINANCIEROS	34,600
6.3	COSTO DE VENTA Y OPERACIÓN	854,909
6.3.05	COSTO DE VENTA DE SERVICIOS	854,909
	SERVICIOS EDUCATIVOS	854,909
	TOTAL COSTOS Y GASTOS	1,188,453
	EXCEDENTE DEL EJERCICIO	1,600,157


JOSE FERNANDO ARROYO VALENCIA
 Rector


PATRICIA MARTINEZ
 Directora Técnica Financiera



ALFONSO MANZANO J.
 Contador
 T.P 100139-T

 INSTITUCIÓN UNIVERSITARIA ESCUELA NACIONAL del DEPORTE	BALANCE GENERAL	Código: GA. 3,1. 19. 04.11
		Fecha 15/07/2013
		Versión: 2
		Página 1 de 3


BALANCE GENERAL
MARZO 31 DE DE 2015

Cifras en miles de pesos

Código Cuenta	Nombre del Grupo	Valor	Código Cuenta	Nombre del Grupo	Valor
ACTIVO			PASIVO		
ACTIVO CORRIENTE			PASIVO CORRIENTE		
1.1	EFFECTIVO	9,676,288	2.2	OPERACIONES DE CRÉDITO PÚBLICO Y FINANCIAMIENTO CON BANCA CENTRAL	800,000
1.1.05	CAJA	7,768	2.2.03	OPERACIONES DE CRÉDITO PÚBLICO INTERNAS DE CORTO PLAZO BANCA COMERCIAL	800,000
1.1.10	DEPÓSITOS EN INSTITUCIONES FINANCIERAS	9,668,520	2.4	CUENTAS POR PAGAR	97,122
1.2	INVERSIONES E INSTRUMENTOS DERIVADOS	54,227	2.4.01	ADQUISICIÓN DE BIENES Y SERVICIOS NACIONALES	6,171
1.2.07	INVERSIONES PATRIMONIALES EN ENTIDADES NO CONTROLADAS	54,227	2.4.25	ACREEDORES	75,108
1.4	DEUDORES	2,319,431	2.4.36	RETENCIÓN EN LA FUENTE E IMPUESTO DE TIMBRE	13,510
1.4.07	PRESTACIÓN DE SERVICIOS	1,865,584	2.4.40	IMPUESTOS, CONTRIB. Y TASAS POR PAGAR	2,333
1.4.13	OTRAS TRANSFERENCIAS	0	2.4.55	DEPOSITOS RECIBIDOS EN GARANTIA	0
1.4.20	AVANCES Y ANTICIPOS ENTREGADOS	250,384	25	OBLIGACIONES LABORES	2,627
1.4.22	ANTICIPOS O SALDOS A FAVOR POR IMPUESTOS Y CONTRIBUCIONES	203,463	2.5.05	SALARIOS Y PRESTACIONES SOCIALES	2,627
1.4.70	OTROS DEUDORES	0	27	PASIVOS ESTIMADOS	9,015
	TOTAL ACTIVO CORRIENTE	12,049,946	2.7.15	PROVISION PARA PRESTACIONES SOCIALES	9,015

<div> <div>INSTITUCIÓN UNIVERSITARIA</div>  <div>ESCUELA NACIONAL del DEPORTE</div> </div>	BALANCE GENERAL	Código: GA. 3,1. 19. 04.11
		Fecha 15/07/2013
		Versión: 2
		Página 2 de 3

ACTIVO NO CORRIENTE			2.9	OTROS PASIVOS	267,453
1.6	PROPIEDADES, PLANTA Y EQUIPO	15,734,929	2.9.05	RECAUDOS A FAVOR DE TERCEROS	28,486
1.6.05	TERRENOS	2,413,594	2.9.10	INGRESOS RECIBIDOS POR ANTICIPADO	238,967
1.6.15	CONSTRUCCIONES EN CURSO	0		TOTAL PASIVO CORRIENTE	1,176,217
1.6.35	BIENES MUEBLES EN BODEGA	2,489		PASIVO NO CORRIENTE	
1.6.40	EDIFICACIONES	13,973,832	2.2	OPERACIONES DE CRÉDITO PÚBLICO Y FINANCIAMIENTO CON BANCA CENTRAL	3,766,667
1.6.55	MAQUINARIA Y EQUIPO	1,307,219	2.2.08	OPERACIONES DE CRÉDITO PÚBLICO INTERNAS DE LARGO PLAZO	3,766,667
1.6.60	EQUIPO MÉDICO Y CIENTÍFICO	785,173		TOTAL PASIVO NO CORRIENTE	3,766,667
1.6.65	MUEBLES, ENSERES Y EQUIPO DE OFICINA	1,756,006		TOTAL PASIVO	4,942,884
1.6.70	EQUIPOS DE COMUNICACIÓN Y COMPUTACIÓN	1,212,603			
1.6.75	EQUIPOS DE TRANSPORTE, TRACCIÓN Y ELEVACIÓN	50,700			
1.6.80	EQUIPOS DE COMEDOR, COCINA, DESPENSA Y HOTELERÍA	52,435		PATRIMONIO	
1.6.85	DEPRECIACIÓN ACUMULADA (CR)	-5,819,122	3.2	PATRIMONIO INSTITUCIONAL	24,297,689
1.9	OTROS ACTIVOS	1,455,698	3.2.08	CAPITAL FISCAL	21,805,463
1.9.05	BIENES Y SERVICIOS PAGADOS POR ANTICIPADO	0	3.2.30	RESULTADOS DEL EJERCICIO	1,092,746
1.9.10	CARGOS DIFERIDOS	42,044	3.2.40	SUPERÁVIT POR VALORIZACIÓN	1,388,216
1.9.75	AMORTIZACIÓN ACUMULADA DE INTANGIBLES (CR)	0	3.2.70	PROVISIONES, DEPRECIACIONES Y AMORTIZACIONES	0
1.9.99	VALORIZACIONES	1,388,217		TOTAL PATRIMONIO	24,297,689
	TOTAL ACTIVO NO CORRIENTE	17,190,627		TOTAL PASIVO MAS PATRIMONIO	29,240,573
	TOTAL ACTIVOS	29,240,573			

<div> <div>INSTITUCIÓN UNIVERSITARIA</div>  <div>ESCUELA NACIONAL del DEPORTE</div> </div>	BALANCE GENERAL	Código: GA. 3,1. 19. 04.11
		Fecha 15/07/2013
		Versión: 2
		Página 3 de 3


JOSE FERNANDO ARROYO VALENCIA
 Rector


PATRICIA MARTINEZ
 Directora Financiera


ALFONSO MANZANO J.
 Contador
 T.P 100139-T

ESTADO DE ACTIVIDAD FINANCIERA, ECONOMICA, SOCIAL Y AMBIENTAL**MARZO 31 DE 2015**

Cifras en miles de pesos


Código Cuenta	Nombre del Grupo	Valor
	INGRESOS	
4.3	VENTA DE SERVICIOS	1,149,204
4.3.05	SERVICIOS EDUCATIVOS	2,272,226
4.3.95	DEVOLUCIONES, REBAJAS Y DESCUENTOS EN VENTA DE SERVICIOS (DB)	-1,123,022
4.4	TRANSFERENCIAS	2,351,954
4.4.28	CORRIENTES DEL GOBIERNO GENERAL	2,351,954
4.8	OTROS INGRESOS	41,918
4.8.05	FINANCIEROS	2,764
4.8.08	OTROS INGRESOS ORDINARIOS	0
4.8.10	EXTRAORDINARIOS	39,154
	TOTAL INGRESOS	3,543,076
	GASTOS	584,280
5.1	DE ADMINISTRACIÓN	444,929
5.1.01	SUELDOS Y SALARIOS	334,432
5.1.02	CONTRIBUCIONES IMPUTADAS	3,895
5.1.03	CONTRIBUCIONES EFECTIVAS	33,994
5.1.04	APORTES SOBRE LA NÓMINA	3,787
5.1.11	GENERALES	68,821
5.1.20	IMPUESTOS, CONTRIBUCIONES Y TASAS	0
5.3	PROVISIONES, AGOTAMIENTO, DEPRECIACIONES	0
5.3.30	DEPRECIACION DE PROPIEDADES, PLANTA Y EQUIPO	0
5.3.45	AMORTIZACION DE INTANGIBLES	0
5.8	OTROS GASTOS	139,351
5.8.01	INTERESES	94,837
5.8.02	COMISIONES	0
5.8.05	FINANCIEROS	44,514
6.3	COSTO DE VENTA Y OPERACIÓN	1,866,050
6.3.05	COSTO DE VENTA DE SERVICIOS	1,866,050
	SERVICIOS EDUCATIVOS	1,866,050
	TOTAL COSTOS Y GASTOS	2,450,330
	EXCEDENTE DEL EJERCICIO	1,092,746




JOSE FERNANDO ARROYO VALENCIA
Rector



PATRICIA MARTINEZ
Directora Técnica Financiera



ALFONSO MANZANO J.
Contador
T.P 100139-T

 INSTITUCIÓN UNIVERSITARIA ESCUELA NACIONAL del DEPORTE	BALANCE GENERAL	Código: GA. 3,1. 19. 04.11
		Fecha 15/07/2013
		Versión: 2
		Página 1 de 3


BALANCE GENERAL

ABRIL 30 DE 2015


Cifras en miles de pesos

Código Cuenta	Nombre del Grupo	Valor	Código Cuenta	Nombre del Grupo	Valor
ACTIVO			PASIVO		
ACTIVO CORRIENTE			PASIVO CORRIENTE		
1.1	EFFECTIVO	9,080,206	2.2	OPERACIONES DE CRÉDITO PÚBLICO Y FINANCIAMIENTO CON BANCA CENTRAL	733,333
1.1.05	CAJA	6,975	2.2.03	OPERACIONES DE CRÉDITO PÚBLICO INTERNAS DE CORTO PLAZO BANCA COMERCIAL	733,333
1.1.10	DEPÓSITOS EN INSTITUCIONES FINANCIERAS	9,073,231	2.4	CUENTAS POR PAGAR	94,564
1.2	INVERSIONES E INSTRUMENTOS DERIVADOS	54,227	2.4.01	ADQUISICIÓN DE BIENES Y SERVICIOS NACIONALES	8,949
1.2.07	INVERSIONES PATRIMONIALES EN ENTIDADES NO CONTROLADAS	54,227	2.4.25	ACREEDORES	73,578
1.4	DEUDORES	2,894,517	2.4.36	RETENCIÓN EN LA FUENTE E IMPUESTO DE TIMBRE	10,731
1.4.07	PRESTACIÓN DE SERVICIOS	2,455,888	2.4.40	IMPUESTOS, CONTRIB. Y TASAS POR PAGAR	1,306
1.4.13	OTRAS TRANSFERENCIAS	0	2.4.55	DEPOSITOS RECIBIDOS EN GARANTIA	0
1.4.20	AVANCES Y ANTICIPOS ENTREGADOS	339,525	25	OBLIGACIONES LABORES	0
1.4.22	ANTICIPOS O SALDOS A FAVOR POR IMPUESTOS Y CONTRIBUCIONES	99,104	2.5.05	SALARIOS Y PRESTACIONES SOCIALES	0
1.4.70	OTROS DEUDORES	0	27	PASIVOS ESTIMADOS	13,918
	TOTAL ACTIVO CORRIENTE	12,028,950	2.7.15	PROVISION PARA PRESTACIONES SOCIALES	13,918

4


 INSTITUCIÓN UNIVERSITARIA ESCUELA NACIONAL del DEPORTE	BALANCE GENERAL	Código: GA. 3,1. 19. 04.11
		Fecha 15/07/2013
		Versión: 2
		Página 2 de 3


ACTIVO NO CORRIENTE			2.9	OTROS PASIVOS	242,807
1.6	PROPIEDADES, PLANTA Y EQUIPO	15,734,929	2.9.05	RECAUDOS A FAVOR DE TERCEROS	15,543
1.6.05	TERRENOS	2,413,594	2.9.10	INGRESOS RECIBIDOS POR ANTICIPADO	227,264
1.6.15	CONSTRUCCIONES EN CURSO	0		TOTAL PASIVO CORRIENTE	1,084,622
1.6.35	BIENES MUEBLES EN BODEGA	2,489		PASIVO NO CORRIENTE	
1.6.40	EDIFICACIONES	13,973,832		OPERACIONES DE CRÉDITO PÚBLICO Y FINANCIAMIENTO CON BANCA CENTRAL	3,766,667
1.6.55	MAQUINARIA Y EQUIPO	1,307,219	2.2		
1.6.60	EQUIPO MÉDICO Y CIENTÍFICO	785,173	2.2.08	OPERACIONES DE CRÉDITO PÚBLICO INTERNAS DE LARGO PLAZO	3,766,667
1.6.65	MUEBLES, ENSERES Y EQUIPO DE OFICINA	1,756,006		TOTAL PASIVO NO CORRIENTE	3,766,667
1.6.70	EQUIPOS DE COMUNICACIÓN Y COMPUTACIÓN	1,212,603		TOTAL PASIVO	4,851,289
1.6.75	EQUIPOS DE TRANSPORTE, TRACCIÓN Y ELEVACIÓN	50,700			
1.6.80	EQUIPOS DE COMEDOR, COCINA, DESPENSA Y HOTELERÍA	52,435		PATRIMONIO	
1.6.85	DEPRECIACIÓN ACUMULADA (CR)	-5,819,122	3.2	PATRIMONIO INSTITUCIONAL	24,381,305
1.9	OTROS ACTIVOS	1,468,715	3.2.08	CAPITAL FISCAL	21,805,463
1.9.05	BIENES Y SERVICIOS PAGADOS POR ANTICIPADO	0	3.2.30	RESULTADOS DEL EJERCICIO	1,176,362
1.9.10	CARGOS DIFERIDOS	55,061	3.2.40	SUPERÁVIT POR VALORIZACIÓN	1,388,216
1.9.70	INTANGIBLES	25,437	3.2.55	PATRIMONIO INSTITUCIONAL INCORPORADO	11,264
1.9.75	AMORTIZACIÓN ACUMULADA DE INTANGIBLES (CR)	0	3.2.70	PROVISIONES, DEPRECIACIONES Y AMORTIZACIONES	0
1.9.99	VALORIZACIONES	1,388,217		TOTAL PATRIMONIO	24,381,305
	TOTAL ACTIVO NO CORRIENTE	17,203,644		TOTAL PASIVO MAS PATRIMONIO	29,232,594
	TOTAL ACTIVOS	29,232,594			

<div data-bbox="357 181 724 388"> <p>INSTITUCIÓN UNIVERSITARIA</p>  <p>ESCUELA NACIONAL del DEPORTE</p> </div>	<div data-bbox="1050 264 1323 305"> <p>BALANCE GENERAL</p> </div>	<div data-bbox="1501 189 1827 231"> <p>Código: GA. 3,1. 19. 04.11</p> </div>
		<div data-bbox="1501 239 1732 272"> <p>Fecha 15/07/2013</p> </div>
		<div data-bbox="1501 280 1648 322"> <p>Versión: 2</p> </div>
		<div data-bbox="1501 330 1669 371"> <p>Página 3 de 3</p> </div>


 JOSE FERNANDO ARROYO VALENCIA
 Rector


 PATRICIA MARTINEZ
 Directora Financiera


 ALFONSO MANZANO J.
 Contador
 T.P 100139-T

 INSTITUCIÓN UNIVERSITARIA ESCUELA NACIONAL del DEPORTE	ESTADO DE ACTIVIDAD FINANCIERA, ECONOMICA, SOCIAL Y AMBIENTAL	Código: GA. 3,1. 19. 04.12
		Fecha: 15/07/2013
		Versión: 2
		Página 1 de 1

ESTADO DE ACTIVIDAD FINANCIERA, ECONOMICA, SOCIAL Y AMBIENTAL

ABRIL 30 DE 2015


Cifras en miles de pesos

Código Cuenta	Nombre del Grupo	Valor
	INGRESOS	
4.3	VENTA DE SERVICIOS	2,295,112
4.3.05	SERVICIOS EDUCATIVOS	3,474,344
4.3.95	DEVOLUCIONES, REBAJAS Y DESCUENTOS EN VENTA DE SERVICIOS (DB)	-1,179,232
4.4	TRANSFERENCIAS	2,351,954
4.4.28	CORRIENTES DEL GOBIERNO GENERAL	2,351,954
4.8	OTROS INGRESOS	76,039
4.8.05	FINANCIEROS	2,913
4.8.08	OTROS INGRESOS ORDINARIOS	0
4.8.10	EXTRAORDINARIOS	73,126
	TOTAL INGRESOS	4,723,105
	GASTOS	836,593
5.1	DE ADMINISTRACIÓN	667,233
5.1.01	SUELDOS Y SALARIOS	407,109
5.1.02	CONTRIBUCIONES IMPUTADAS	5,102
5.1.03	CONTRIBUCIONES EFECTIVAS	51,912
5.1.04	APORTES SOBRE LA NÓMINA	5,599
5.1.11	GENERALES	95,183
5.1.20	IMPUESTOS, CONTRIBUCIONES Y TASAS	102,328
5.8	OTROS GASTOS	169,360
5.8.01	INTERESES	117,543
5.8.02	COMISIONES	0
5.8.05	FINANCIEROS	51,817
	COSTO DE VENTA Y OPERACIÓN	2,710,150
6.3	COSTO DE VENTA DE SERVICIOS	2,710,150
6.3.05	SERVICIOS EDUCATIVOS	2,710,150
	TOTAL COSTOS Y GASTOS	3,546,743
	EXCEDENTE DEL EJERCICIO	1,176,362


PATRICIA MARTÍNEZ
 Directora Técnica Financiera


JOSE FERNANDO ARROYO VALENCIA
 Rector


ALFONSO MANZANO J.
 Contador
 I.P 100139-T


<div> <div>INSTITUCIÓN UNIVERSITARIA</div>  <div>ESCUELA NACIONAL del DEPORTE</div> </div>	BALANCE GENERAL	Código: GA. 3.1. 19. 04.11
		Fecha 15/07/2013
		Versión: 2
		Página 1 de 3

BALANCE GENERAL

MAYO 31 DE 2015

Cifras en miles de pesos

Código Cuenta	Nombre del Grupo	Valor	Código Cuenta	Nombre del Grupo	Valor
ACTIVO			PASIVO		
ACTIVO CORRIENTE			PASIVO CORRIENTE		
1.1	EFFECTIVO	9,338,055	2.2	OPERACIONES DE CRÉDITO PÚBLICO Y FINANCIAMIENTO CON BANCA CENTRAL	641,667
1.1.05	CAJA	7,568	2.2.03	OPERACIONES DE CRÉDITO PÚBLICO INTERNAS DE CORTO PLAZO BANCA COMERCIAL	641,667
1.1.10	DEPÓSITOS EN INSTITUCIONES FINANCIERAS	9,330,487	2.4	CUENTAS POR PAGAR	207,236
1.2	INVERSIONES E INSTRUMENTOS DERIVADOS	54,227	2.4.01	ADQUISICIÓN DE BIENES Y SERVICIOS NACIONALES	117,841
1.2.07	INVERSIONES PATRIMONIALES EN ENTIDADES NO CONTROLADAS	54,227	2.4.25	ACREEDORES	73,793
1.4	DEUDORES	2,663,584	2.4.36	RETENCIÓN EN LA FUENTE E IMPUESTO DE TIMBRE	13,381
1.4.07	PRESTACIÓN DE SERVICIOS	2,029,267	2.4.40	IMPUESTOS, CONTRIB. Y TASAS POR PAGAR	2,221
1.4.13	OTRAS TRANSFERENCIAS	0	2.4.55	DEPOSITOS RECIBIDOS EN GARANTIA	0
1.4.20	AVANCES Y ANTICIPOS ENTREGADOS	496,278	25	OBLIGACIONES LABORES	1,472
1.4.22	ANTICIPOS O SALDOS A FAVOR POR IMPUESTOS Y CONTRIBUCIONES	138,039	2.5.05	SALARIOS Y PRESTACIONES SOCIALES	1,472
1.4.70	OTROS DEUDORES	0	27	PASIVOS ESTIMADOS	17,726
	TOTAL ACTIVO CORRIENTE	12,055,866	2.7.15	PROVISION PARA PRESTACIONES SOCIALES	17,726
					4

<div> <div>INSTITUCIÓN UNIVERSITARIA</div>  <div>ESCUELA NACIONAL del DEPORTE</div> </div>	BALANCE GENERAL	Código: GA. 3,1. 19. 04.11
		Fecha 15/07/2013
		Versión: 2
		Página 2 de 3

ACTIVO NO CORRIENTE			2.9	OTROS PASIVOS	309,243
1.6	PROPIEDADES, PLANTA Y EQUIPO	15,814,066	2.9.05	RECAUDOS A FAVOR DE TERCEROS	30,389
1.6.05	TERRENOS	2,413,594	2.9.10	INGRESOS RECIBIDOS POR ANTICIPADO	278,854
1.6.15	CONSTRUCCIONES EN CURSO	0		TOTAL PASIVO CORRIENTE	1,177,344
1.6.35	BIENES MUEBLES EN BODEGA	81,626			
1.6.40	EDIFICACIONES	13,973,832		PASIVO NO CORRIENTE	
1.6.55	MAQUINARIA Y EQUIPO	1,307,219	2.2	OPERACIONES DE CRÉDITO PÚBLICO Y FINANCIAMIENTO CON BANCA CENTRAL	3,766,667
1.6.60	EQUIPO MÉDICO Y CIENTÍFICO	785,173	2.2.08	OPERACIONES DE CRÉDITO PÚBLICO INTERNAS DE LARGO PLAZO	3,766,667
1.6.65	MUEBLES, ENSERES Y EQUIPO DE OFICINA	1,756,006		TOTAL PASIVO NO CORRIENTE	3,766,667
1.6.70	EQUIPOS DE COMUNICACIÓN Y COMPUTACIÓN	1,212,603		TOTAL PASIVO	4,944,011
1.6.75	EQUIPOS DE TRANSPORTE, TRACCIÓN Y ELEVACIÓN	50,700			
1.6.80	EQUIPOS DE COMEDOR, COCINA, DESPENSA Y HOTELERÍA	52,435		PATRIMONIO	
1.6.85	DEPRECIACIÓN ACUMULADA (CR)	-5,819,122	3.2	PATRIMONIO INSTITUCIONAL	24,419,831
1.9	OTROS ACTIVOS	1,493,910	3.2.08	CAPITAL FISCAL	21,805,462
1.9.05	BIENES Y SERVICIOS PAGADOS POR ANTICIPADO	0	3.2.30	RESULTADOS DEL EJERCICIO	1,214,889
1.9.10	CARGOS DIFERIDOS	80,256	3.2.40	SUPERÁVIT POR VALORIZACIÓN	1,388,216
1.9.70	INTANGIBLES	25,437	3.2.55	PATRIMONIO INSTITUCIONAL INCORPORADO	11,264
1.9.75	AMORTIZACIÓN ACUMULADA DE INTANGIBLES (CR)	0	3.2.70	PROVISIONES, DEPRECIACIONES Y AMORTIZACIONES	0
1.9.99	VALORIZACIONES	1,388,217		TOTAL PATRIMONIO	24,419,831
	TOTAL ACTIVO NO CORRIENTE	17,307,976		TOTAL PASIVO MAS PATRIMONIO	29,363,842
	TOTAL ACTIVOS	29,363,842			

INSTITUCIÓN UNIVERSITARIA



ESCUELA
NACIONAL
del DEPORTE

BALANCE GENERAL


Código: GA. 3.1. 19. 04.11

Fecha 15/07/2013

Versión: 2

Página 3 de 3


JOSE FERNANDO ARROYO VALENCIA
Rector


ALFONSO MANZANO J.
Contador
T.P 100139-T


PATRICIA MARTINEZ
Directora Financiera



ESTADO DE ACTIVIDAD FINANCIERA, ECONOMICA, SOCIAL Y AMBIENTAL

MAYO 31 DE 2015

Cifras en miles de pesos

Código Cuenta	Nombre del Grupo	Valor
	INGRESOS	
4.3	VENTA DE SERVICIOS	1,886,537
4.3.05	SERVICIOS EDUCATIVOS	3,114,192
4.3.95	DEVOLUCIONES, REBAJAS Y DESCUENTOS EN VENTA DE SERVICIOS (DB)	-1,227,655
4.4	TRANSFERENCIAS	4,090,368
4.4.28	CORRIENTES DEL GOBIERNO GENERAL	4,090,368
4.8	OTROS INGRESOS	115,283
4.8.05	FINANCIEROS	3,303
4.8.08	OTROS INGRESOS ORDINARIOS	0
4.8.10	EXTRAORDINARIOS	111,980
	TOTAL INGRESOS	6,092,188
	GASTOS	1,056,981
5.1	DE ADMINISTRACIÓN	852,153
5.1.01	SUELDOS Y SALARIOS	518,548
5.1.02	CONTRIBUCIONES IMPUTADAS	5,102
5.1.03	CONTRIBUCIONES EFECTIVAS	81,188
5.1.04	APORTES SOBRE LA NÓMINA	7,498
5.1.11	GENERALES	136,831
5.1.20	IMPUESTOS, CONTRIBUCIONES Y TASAS	102,986
5.3	PROVISIONES, AGOTAMIENTO, DEPRECIACIONES	0
5.3.30	DEPRECIACION DE PROPIEDADES, PLANTA Y EQUIPO	0
5.3.45	AMORTIZACION DE INTANGIBLES	0
5.8	OTROS GASTOS	204,828
5.8.01	INTERESES	145,665
5.8.02	COMISIONES	0
5.8.05	FINANCIEROS	59,163
	COSTO DE VENTA Y OPERACIÓN	3,820,318
6.3	COSTO DE VENTA DE SERVICIOS	3,820,318
6.3.05	SERVICIOS EDUCATIVOS	3,820,318
	TOTAL COSTOS Y GASTOS	4,877,299
	EXCEDENTE DEL EJERCICIO	1,214,889

JOSE FERNANDO ARROYO VALENCIA

Rector


PATRICIA MARTÍNEZ

Directora Técnica Financiera

ALFONSO MANZANO J.

Contador

T.P 100139-T


INSTITUCIÓN UNIVERSITARIA  ESCUELA NACIONAL del DEPORTE	ESTADO DE ACTIVIDAD FINANCIERA, ECONÓMICA, SOCIAL Y AMBIENTAL	Código: GA. 3,1. 19. 04.12
		Fecha: 15/07/2013
		Versión: 2
		Página 1 de 1


ESTADO DE ACTIVIDAD FINANCIERA, ECONOMICA, SOCIAL Y AMBIENTAL
JUNIO 30 DE 2015

Cifras en miles de pesos


Código Cuenta	Nombre del Grupo	Valor
	INGRESOS	
4.3	VENTA DE SERVICIOS	2,995,850
4.3.05	SERVICIOS EDUCATIVOS	4,398,685
4.3.95	DEVOLUCIONES, REBAJAS Y DESCUENTOS EN VENTA DE SERVICIOS (DB)	-1,402,835
4.4	TRANSFERENCIAS	5,165,364
4.4.28	CORRIENTES DEL GOBIERNO GENERAL	5,165,364
4.8	OTROS INGRESOS	131,136
4.8.05	FINANCIEROS	4,046
4.8.08	OTROS INGRESOS ORDINARIOS	0
4.8.10	EXTRAORDINARIOS	127,090
	TOTAL INGRESOS	8,292,350
	GASTOS	1,324,128
5.1	DE ADMINISTRACIÓN	1,067,458
5.1.01	SUELDOS Y SALARIOS	678,931
5.1.02	CONTRIBUCIONES IMPUTADAS	6,107
5.1.03	CONTRIBUCIONES EFECTIVAS	102,936
5.1.04	APORTES SOBRE LA NÓMINA	9,350
5.1.11	GENERALES	166,597
5.1.20	IMPUESTOS, CONTRIBUCIONES Y TASAS	103,537
5.3	PROVISIONES, AGOTAMIENTO, DEPRECIACIONES	0
5.3.30	DEPRECIACION DE PROPIEDADES, PLANTA Y EQUIPO	0
5.3.45	AMORTIZACION DE INTANGIBLES	0
5.8	OTROS GASTOS	256,670
5.8.01	INTERESES	173,147
5.8.02	COMISIONES	0
5.8.05	FINANCIEROS	83,523
6.3	COSTO DE VENTA Y OPERACIÓN	4,934,386
6.3.05	COSTO DE VENTA DE SERVICIOS	4,934,386
	SERVICIOS EDUCATIVOS	4,934,386
	TOTAL COSTOS Y GASTOS	6,258,514
	EXCEDENTE DEL EJERCICIO	2,033,836


PATRICIA MARTÍNEZ
Vicerectora Financiera


JOSE FERNANDO ARROYO VALENCIA
Rector


ALFONSO MANZANO J.
Contador

T.P 100139-T

<div> <div>INSTITUCIÓN UNIVERSITARIA</div>  <div>ESCUELA NACIONAL del DEPORTE</div> </div>	BALANCE GENERAL	Código: GA. 3,1. 19. 04.11
		Fecha 15/07/2013
		Versión: 2
		Página 1 de 3

BALANCE GENERAL

JUNIO 30 DE 2015

Cifras en miles de pesos

Código Cuenta	Nombre del Grupo	Valor	Código Cuenta	Nombre del Grupo	Valor
ACTIVO			PASIVO		
ACTIVO CORRIENTE			PASIVO CORRIENTE		
1.1	EFFECTIVO	9,679,413	2.2	OPERACIONES DE CRÉDITO PÚBLICO Y FINANCIAMIENTO CON BANCA CENTRAL	550,000
1.1.05	CAJA	9,876	2.2.03	OPERACIONES DE CRÉDITO PÚBLICO INTERNAS DE CORTO PLAZO BANCA COMERCIAL	550,000
1.1.10	DEPÓSITOS EN INSTITUCIONES FINANCIERAS	9,669,537	2.4	CUENTAS POR PAGAR	160,470
1.2	INVERSIONES E INSTRUMENTOS DERIVADOS	54,227	2.4.01	ADQUISICIÓN DE BIENES Y SERVICIOS NACIONALES	67,418
1.2.07	INVERSIONES PATRIMONIALES EN ENTIDADES NO CONTROLADAS	54,227	2.4.25	ACREEDORES	76,665
1.4	DEUDORES	3,137,120	2.4.36	RETENCIÓN EN LA FUENTE E IMPUESTO DE TIMBRE	14,137
1.4.07	PRESTACIÓN DE SERVICIOS	2,427,319	2.4.40	IMPUESTOS, CONTRIB. Y TASAS POR PAGAR	2,250
1.4.13	OTRAS TRANSFERENCIAS	0	2.4.55	DEPOSITOS RECIBIDOS EN GARANTIA	0
1.4.20	AVANCES Y ANTICIPOS ENTREGADOS	600,749			
1.4.22	ANTICIPOS O SALDOS A FAVOR POR IMPUESTOS Y CONTRIBUCIONES	109,052	25	OBLIGACIONES LABORES	215,374
1.4.70	OTROS DEUDORES	0	2.5.05	SALARIOS Y PRESTACIONES SOCIALES	215,374
	TOTAL ACTIVO CORRIENTE	12,870,760	27	PASIVOS ESTIMADOS	22,234
			2.7.15	PROVISION PARA PRESTACIONES SOCIALES	22,234
					4

BALANCE GENERAL

Código: GA. 3,1. 19. 04.11

Fecha 15/07/2013

Versión: 2

Página 2 de 3

ACTIVO NO CORRIENTE		2.9	OTROS PASIVOS	270,498
1.6	PROPIEDADES, PLANTA Y EQUIPO	15,831,132	2.9.05	RECAUDOS A FAVOR DE TERCEROS 38,791
1.6.05	TERRENOS	2,413,594	2.9.10	INGRESOS RECIBIDOS POR ANTICIPADO 231,707
1.6.15	CONSTRUCCIONES EN CURSO	0		TOTAL PASIVO CORRIENTE 1,218,576
1.6.35	BIENES MUEBLES EN BODEGA	98,692		
1.6.40	EDIFICACIONES	13,973,832		PASIVO NO CORRIENTE
1.6.55	MAQUINARIA Y EQUIPO	1,307,219	2.2	OPERACIONES DE CRÉDITO PÚBLICO Y FINANCIAMIENTO CON BANCA CENTRAL 3,766,667
1.6.60	EQUIPO MÉDICO Y CIENTÍFICO	785,173	2.2.08	OPERACIONES DE CRÉDITO PÚBLICO INTERNAS DE LARGO PLAZO 3,766,667
1.6.65	MUEBLES, ENSERES Y EQUIPO DE OFICINA	1,756,006		TOTAL PASIVO NO CORRIENTE 3,766,667
1.6.70	EQUIPOS DE COMUNICACIÓN Y COMPUTACIÓN	1,212,603		TOTAL PASIVO 4,985,243
1.6.75	EQUIPOS DE TRANSPORTE, TRACCIÓN Y ELEVACIÓN	50,700		
1.6.80	EQUIPOS DE COMEDOR, COCINA, DESPENSA Y HOTELERÍA	52,435		PATRIMONIO
1.6.85	DEPRECIACIÓN ACUMULADA (CR)	-5,819,122	3.2	PATRIMONIO INSTITUCIONAL 25,238,779
1.9	OTROS ACTIVOS	1,522,130	3.2.08	CAPITAL FISCAL 21,805,463
1.9.05	BIENES Y SERVICIOS PAGADOS POR ANTICIPADO	0	3.2.30	RESULTADOS DEL EJERCICIO 2,033,836
1.9.10	CARGOS DIFERIDOS	108,476	3.2.40	SUPERÁVIT POR VALORIZACIÓN 1,388,216
1.9.70	INTANGIBLES	25,437	3.2.55	PATRIMONIO INSTITUCIONAL INCORPORADO 11,264
1.9.75	AMORTIZACIÓN ACUMULADA DE INTANGIBLES (CR)	0	3.2.70	PROVISIONES, DEPRECIACIONES Y 0
1.9.99	VALORIZACIONES	1,388,217		TOTAL PATRIMONIO 25,238,779
	TOTAL ACTIVO NO CORRIENTE	17,353,262		TOTAL PASIVO MAS PATRIMONIO 30,224,022
	TOTAL ACTIVOS	30,224,022		

INSTITUCIÓN UNIVERSITARIA



BALANCE GENERAL

Código: GA. 3,1. 19. 04.11

Fecha 15/07/2013


Versión: 2

Página 3 de 3


JOSE FERNANDO ARROYO VALENCIA


Rector


PATRICIA MARTINEZ
Vicerectora Financiera


ALFONSO MANZANO J.

Contador

T.P 100139-T


<div> <div>INSTITUCIÓN UNIVERSITARIA</div>  <div>ESCUELA NACIONAL del DEPORTE</div> </div>	BALANCE GENERAL	Código: GA. 3,1. 19. 04.11
		Fecha 15/07/2013
		Versión: 2
		Página 1 de 3

BALANCE GENERAL


JULIO 31 DE 2015

Cifras en miles de pesos

Código Cuenta	Nombre del Grupo	Valor	Código Cuenta	Nombre del Grupo	Valor
ACTIVO			PASIVO		
ACTIVO CORRIENTE			PASIVO CORRIENTE		
1.1	EFFECTIVO	10,917,800	2.2	OPERACIONES DE CRÉDITO PÚBLICO Y FINANCIAMIENTO CON BANCA CENTRAL	458,333
1.1.05	CAJA	11,667	2.2.03	OPERACIONES DE CRÉDITO PÚBLICO INTERNAS DE CORTO PLAZO BANCA COMERCIAL	458,333
1.1.10	DEPÓSITOS EN INSTITUCIONES FINANCIERAS	10,906,133	2.4	CUENTAS POR PAGAR	231,582
1.2	INVERSIONES E INSTRUMENTOS DERIVADOS	54,227	2.4.01	ADQUISICIÓN DE BIENES Y SERVICIOS NACIONALES	151,015
1.2.07	INVERSIONES PATRIMONIALES EN ENTIDADES NO CONTROLADAS	54,227	2.4.25	ACREEDORES	62,577
1.4	DEUDORES	4,264,794	2.4.36	RETENCIÓN EN LA FUENTE E IMPUESTO DE TIMBRE	15,779
1.4.07	PRESTACIÓN DE SERVICIOS	3,456,625	2.4.40	IMPUESTOS, CONTRIB. Y TASAS POR PAGAR	2,211
1.4.13	OTRAS TRANSFERENCIAS	0	2.4.55	DEPOSITOS RECIBIDOS EN GARANTIA	0
1.4.20	AVANCES Y ANTICIPOS ENTREGADOS	683,735			
1.4.22	ANTICIPOS O SALDOS A FAVOR POR IMPUESTOS Y CONTRIBUCIONES	124,434	25	OBLIGACIONES LABORES	2,594
1.4.70	OTROS DEUDORES	0	2.5.05	SALARIOS Y PRESTACIONES SOCIALES	2,594
	TOTAL ACTIVO CORRIENTE	15,236,821	27	PASIVOS ESTIMADOS	30,227
			2.7.15	PROVISION PARA PRESTACIONES SOCIALES	30,227
	ACTIVO NO CORRIENTE		2.9	OTROS PASIVOS	279,752
					4


<div> <div>INSTITUCIÓN UNIVERSITARIA</div>  <div>ESCUELA NACIONAL del DEPORTE</div> </div>	BALANCE GENERAL	Código: GA. 3,1. 19. 04.11
		Fecha 15/07/2013
		Versión: 2
		Página 2 de 3

1.6	PROPIEDADES, PLANTA Y EQUIPO	15,831,132	2.9.05	RECAUDOS A FAVOR DE TERCEROS	69,533
1.6.05	TERRENOS	2,413,594	2.9.10	INGRESOS RECIBIDOS POR ANTICIPADO	210,219
1.6.15	CONSTRUCCIONES EN CURSO	0		TOTAL PASIVO CORRIENTE	1,002,488
1.6.35	BIENES MUEBLES EN BODEGA	98,692		PASIVO NO CORRIENTE	
1.6.40	EDIFICACIONES	13,973,832		OPERACIONES DE CRÉDITO PÚBLICO Y FINANCIAMIENTO CON BANCA CENTRAL	3,766,667
1.6.55	MAQUINARIA Y EQUIPO	1,307,219	2.2		
1.6.60	EQUIPO MÉDICO Y CIENTÍFICO	785,173	2.2.08	OPERACIONES DE CRÉDITO PÚBLICO INTERNAS DE LARGO PLAZO	3,766,667
1.6.65	MUEBLES, ENSERES Y EQUIPO DE OFICINA	1,756,006		TOTAL PASIVO NO CORRIENTE	3,766,667
1.6.70	EQUIPOS DE COMUNICACIÓN Y COMPUTACIÓN	1,212,603		TOTAL PASIVO	4,769,154
1.6.75	EQUIPOS DE TRANSPORTE, TRACCIÓN Y ELEVACIÓN	50,700			
1.6.80	EQUIPOS DE COMEDOR, COCINA, DESPENSA Y HOTELERÍA	52,435		PATRIMONIO	
1.6.85	DEPRECIACIÓN ACUMULADA (CR)	-5,819,122	3.2	PATRIMONIO INSTITUCIONAL	27,840,344
1.9	OTROS ACTIVOS	1,541,546	3.2.08	CAPITAL FISCAL	21,805,463
1.9.05	BIENES Y SERVICIOS PAGADOS POR ANTICIPADO	0	3.2.30	RESULTADOS DEL EJERCICIO	4,635,401
1.9.10	CARGOS DIFERIDOS	127,892	3.2.40	SUPERÁVIT POR VALORIZACIÓN	1,388,216
1.9.70	INTANGIBLES	25,437	3.2.55	PATRIMONIO INSTITUCIONAL INCORPORADO	11,264
1.9.75	AMORTIZACIÓN ACUMULADA DE INTANGIBLES (CR)	0	3.2.70	PROVISIONES, DEPRECIACIONES Y AMORTIZACIONES	0
1.9.99	VALORIZACIONES	1,388,217		TOTAL PATRIMONIO	27,840,344
	TOTAL ACTIVO NO CORRIENTE	17,372,678		TOTAL PASIVO MAS PATRIMONIO	32,609,499
	TOTAL ACTIVOS	32,609,499			

<div> <div>INSTITUCIÓN UNIVERSITARIA</div>  <div>ESCUELA NACIONAL del DEPORTE</div> </div>	BALANCE GENERAL	Código: GA. 3,1. 19. 04.11
		Fecha 15/07/2013
		Versión: 2
		Página 3 de 3


JOSE FERNANDO ARROYO VALENCIA
 Rector


PATRICIA MARTINEZ
 Virrectora Financiera


ALFONSO MANZANO J.
 Contador
 T.P 100139-T



ESTADO DE ACTIVIDAD FINANCIERA, ECONOMICA, SOCIAL Y AMBIENTAL

JULIO 31 DE 2015

Cifras en miles de pesos

Código Cuenta	Nombre del Grupo	Valor
	INGRESOS	
4.3	VENTA DE SERVICIOS	6,084,329
4.3.05	SERVICIOS EDUCATIVOS	8,328,088
4.3.95	DEVOLUCIONES, REBAJAS Y DESCUENTOS EN VENTA DE SERVICIOS (DB)	-2,243,759
4.4	TRANSFERENCIAS	5,894,482
4.4.28	CORRIENTES DEL GOBIERNO GENERAL	5,894,482
4.8	OTROS INGRESOS	156,771
4.8.05	FINANCIEROS	6,261
4.8.08	OTROS INGRESOS ORDINARIOS	0
4.8.10	EXTRAORDINARIOS	150,510
	TOTAL INGRESOS	12,135,582
	GASTOS	1,566,181
5.1	DE ADMINISTRACIÓN	1,287,680
5.1.01	SUELDOS Y SALARIOS	830,766
5.1.02	CONTRIBUCIONES IMPUTADAS	24,517
5.1.03	CONTRIBUCIONES EFECTIVAS	122,382
5.1.04	APORTES SOBRE LA NÓMINA	11,900
5.1.11	GENERALES	194,008
5.1.20	IMPUESTOS, CONTRIBUCIONES Y TASAS	104,107
5.3	PROVISIONES, AGOTAMIENTO, DEPRECIACIONES	0
5.3.30	DEPRECIACION DE PROPIEDADES, PLANTA Y EQUIPO	0
5.3.45	AMORTIZACION DE INTANGIBLES	0
5.8	OTROS GASTOS	278,501
5.8.01	INTERESES	200,065
5.8.02	COMISIONES	0
5.8.05	FINANCIEROS	78,436
	COSTO DE VENTA Y OPERACIÓN	5,934,000
6.3	COSTO DE VENTA DE SERVICIOS	5,934,000
6.3.05	SERVICIOS EDUCATIVOS	5,934,000
	TOTAL COSTOS Y GASTOS	7,500,181
	EXCEDENTE DEL EJERCICIO	4,635,401

JOSE FERNANDO ARROYO VALENCIA

Rector


PATRICIA MARTINEZ

Vicerectora Financiera

ALFONSO MANZANO J.

Contador

T.P 100139-T


<div> <div>INSTITUCIÓN UNIVERSITARIA</div>  <div>ESCUELA NACIONAL del DEPORTE</div> </div>	BALANCE GENERAL	Código: GA. 3,1. 19. 04.11
		Fecha 15/07/2013
		Versión: 2
		Página 1 de 3

BALANCE GENERAL


AGOSTO 31 DE 2015

Cifras en miles de pesos

Código Cuenta	Nombre del Grupo	Valor	Código Cuenta	Nombre del Grupo	Valor
ACTIVO			PASIVO		
ACTIVO CORRIENTE			PASIVO CORRIENTE		
1.1	EFFECTIVO	10,940,332	2.2	OPERACIONES DE CRÉDITO PÚBLICO Y FINANCIAMIENTO CON BANCA CENTRAL	366,667
1.1.05	CAJA	9,634	2.2.03	OPERACIONES DE CRÉDITO PÚBLICO INTERNAS DE CORTO PLAZO BANCA COMERCIAL	366,667
1.1.10	DEPÓSITOS EN INSTITUCIONES FINANCIERAS	10,930,698	2.4	CUENTAS POR PAGAR	257,729
1.2	INVERSIONES E INSTRUMENTOS DERIVADOS	54,227	2.4.01	ADQUISICIÓN DE BIENES Y SERVICIOS NACIONALES	157,979
1.2.07	INVERSIONES PATRIMONIALES EN ENTIDADES NO CONTROLADAS	54,227	2.4.25	ACREEDORES	88,395
1.4	DEUDORES	4,655,960	2.4.36	RETENCIÓN EN LA FUENTE E IMPUESTO DE TIMBRE	9,016
1.4.07	PRESTACIÓN DE SERVICIOS	3,782,495	2.4.40	IMPUESTOS, CONTRIB. Y TASAS POR PAGAR	2,339
1.4.13	OTRAS TRANSFERENCIAS	0	2.4.55	DEPOSITOS RECIBIDOS EN GARANTIA	0
1.4.20	AVANCES Y ANTICIPOS ENTREGADOS	764,984			
1.4.22	ANTICIPOS O SALDOS A FAVOR POR IMPUESTOS Y CONTRIBUCIONES	108,481	25	OBLIGACIONES LABORES	2,819
1.4.70	OTROS DEUDORES	0	2.5.05	SALARIOS Y PRESTACIONES SOCIALES	2,819
	TOTAL ACTIVO CORRIENTE	15,650,519	27	PASIVOS ESTIMADOS	37,622
			2.7.15	PROVISION PARA PRESTACIONES SOCIALES	37,622

<div> <div>INSTITUCIÓN UNIVERSITARIA</div>  <div>ESCUELA NACIONAL del DEPORTE</div> </div>	BALANCE GENERAL	Código: GA. 3,1. 19. 04.11
		Fecha 15/07/2013
		Versión: 2
		Página 2 de 3


ACTIVO NO CORRIENTE			2.9	OTROS PASIVOS	262,105
1.6	PROPIEDADES, PLANTA Y EQUIPO	16,010,490	2.9.05	RECAUDOS A FAVOR DE TERCEROS	47,191
1.6.05	TERRENOS	2,413,594	2.9.10	INGRESOS RECIBIDOS POR ANTICIPADO	214,914
1.6.15	CONSTRUCCIONES EN CURSO	179,008		TOTAL PASIVO CORRIENTE	926,942
1.6.35	BIENES MUEBLES EN BODEGA	99,042		PASIVO NO CORRIENTE	
1.6.40	EDIFICACIONES	13,973,832	2.2	OPERACIONES DE CRÉDITO PÚBLICO Y FINANCIAMIENTO CON BANCA CENTRAL	3,766,667
1.6.55	MAQUINARIA Y EQUIPO	1,307,219	2.2.08	OPERACIONES DE CRÉDITO PÚBLICO INTERNAS DE LARGO PLAZO	3,766,667
1.6.60	EQUIPO MÉDICO Y CIENTÍFICO	785,173		TOTAL PASIVO NO CORRIENTE	3,766,667
1.6.65	MUEBLES, ENSERES Y EQUIPO DE OFICINA	1,756,006		TOTAL PASIVO	4,693,609
1.6.70	EQUIPOS DE COMUNICACIÓN Y COMPUTACIÓN	1,212,603			
1.6.75	EQUIPOS DE TRANSPORTE, TRACCIÓN Y ELEVACIÓN	50,700			
1.6.80	EQUIPOS DE COMEDOR, COCINA, DESPENSA Y HOTELERÍA	52,435		PATRIMONIO	
1.6.85	DEPRECIACIÓN ACUMULADA (CR)	-5,819,122	3.2	PATRIMONIO INSTITUCIONAL	28,532,684
1.9	OTROS ACTIVOS	1,565,284	3.2.08	CAPITAL FISCAL	21,805,463
1.9.05	BIENES Y SERVICIOS PAGADOS POR ANTICIPADO	0	3.2.30	RESULTADOS DEL EJERCICIO	5,327,741
1.9.10	CARGOS DIFERIDOS	151,630	3.2.40	SUPERÁVIT POR VALORIZACIÓN	1,388,216
1.9.70	INTANGIBLES	25,437	3.2.55	PATRIMONIO INSTITUCIONAL INCORPORADO	11,264
1.9.75	AMORTIZACIÓN ACUMULADA DE INTANGIBLES (CR)	0	3.2.70	PROVISIONES, DEPRECIACIONES Y AMORTIZACIONES	0
1.9.99	VALORIZACIONES	1,388,217		TOTAL PATRIMONIO	28,532,684
	TOTAL ACTIVO NO CORRIENTE	17,575,774		TOTAL PASIVO MAS PATRIMONIO	33,226,293
	TOTAL ACTIVOS	33,226,293			

<p>INSTITUCIÓN UNIVERSITARIA</p>  <p>ESCUELA NACIONAL del DEPORTE</p>	<p>BALANCE GENERAL</p>	Código: GA. 3,1. 19. 04.11
		Fecha 15/07/2013
		Versión: 2
		Página 3 de 3


JOSE FERNANDO ARROYO VALENCIA
Rector


PATRICIA MARTINEZ
Virrectora Financiera


ALFONSO MANZANO J.
Contador
T.P 100139-T

INSTITUCIÓN UNIVERSITARIA  ESCUELA NACIONAL del DEPORTE	ESTADO DE ACTIVIDAD FINANCIERA, ECONOMICA, SOCIAL Y AMBIENTAL	Código: GA. 3,1. 19. 04.12
		Fecha: 15/07/2013
		Versión: 2
		Página 1 de 1

ESTADO DE ACTIVIDAD FINANCIERA, ECONOMICA, SOCIAL Y AMBIENTAL


AGOSTO 31 DE 2015

Cifras en miles de pesos


Código Cuenta	Nombre del Grupo	Valor
	INGRESOS	
4.3	VENTA DE SERVICIOS	7,192,156
4.3.05	SERVICIOS EDUCATIVOS	10,014,632
4.3.95	DEVOLUCIONES, REBAJAS Y DESCUENTOS EN VENTA DE SERVICIOS (DB)	-2,822,476
4.4	TRANSFERENCIAS	6,726,981
4.4.28	CORRIENTES DEL GOBIERNO GENERAL	6,726,981
4.8	OTROS INGRESOS	170,575
4.8.05	FINANCIEROS	10,730
4.8.08	OTROS INGRESOS ORDINARIOS	0
4.8.10	EXTRAORDINARIOS	159,845
	TOTAL INGRESOS	14,089,712
	GASTOS	1,813,296
5.1	DE ADMINISTRACIÓN	1,493,089
5.1.01	SUELDOS Y SALARIOS	967,572
5.1.02	CONTRIBUCIONES IMPUTADAS	24,517
5.1.03	CONTRIBUCIONES EFECTIVAS	148,960
5.1.04	APORTES SOBRE LA NÓMINA	15,009
5.1.11	GENERALES	232,924
5.1.20	IMPUESTOS, CONTRIBUCIONES Y TASAS	104,107
5.3	PROVISIONES, AGOTAMIENTO, DEPRECIACIONES	0
5.3.30	DEPRECIACION DE PROPIEDADES, PLANTA Y EQUIPO	0
5.3.45	AMORTIZACION DE INTANGIBLES	0
5.8	OTROS GASTOS	320,207
5.8.01	INTERESES	226,643
5.8.02	COMISIONES	0
5.8.05	FINANCIEROS	93,564
	COSTO DE VENTA Y OPERACIÓN	6,948,675
6.3	COSTO DE VENTA DE SERVICIOS	6,948,675
6.3.05	SERVICIOS EDUCATIVOS	6,948,675
	TOTAL COSTOS Y GASTOS	8,761,971
	EXCEDENTE DEL EJERCICIO	5,327,741


JOSE FERNANDO ARROYO VALENCIA
 Rector


PATRICIA MARTINEZ
 Vicerectora Financiera


ALFONSO MANZANO J.
 Contador


T.P 100139-T

 INSTITUCIÓN UNIVERSITARIA ESCUELA NACIONAL del DEPORTE	BALANCE GENERAL	Código: GA. 3,1. 19. 04.11
		Fecha 15/07/2013
		Versión: 2
		Página 1 de 3


BALANCE GENERAL
SEPTIEMBRE 30 DE 2015

Cifras en miles de pesos

Código Cuenta	Nombre del Grupo	Valor	Código Cuenta	Nombre del Grupo	Valor
ACTIVO			PASIVO		
ACTIVO CORRIENTE			PASIVO CORRIENTE		
1.1	EFFECTIVO	9,408,504	2.2	OPERACIONES DE CRÉDITO PÚBLICO Y FINANCIAMIENTO CON BANCA CENTRAL	275,000
1.1.05	CAJA	8,753	2.2.03	OPERACIONES DE CRÉDITO PÚBLICO INTERNAS DE CORTO PLAZO BANCA COMERCIAL	275,000
1.1.10	DEPÓSITOS EN INSTITUCIONES FINANCIERAS	9,399,751	2.4	CUENTAS POR PAGAR	395,491
1.2	INVERSIONES E INSTRUMENTOS DERIVADOS	54,227	2.4.01	ADQUISICIÓN DE BIENES Y SERVICIOS NACIONALES	130,059
1.2.07	INVERSIONES PATRIMONIALES EN ENTIDADES NO CONTROLADAS	54,227	2.4.25	ACREEDORES	238,465
1.4	DEUDORES	4,203,463	2.4.36	RETENCIÓN EN LA FUENTE E IMPUESTO DE TIMBRE	21,564
1.4.07	PRESTACIÓN DE SERVICIOS	2,942,243	2.4.40	IMPUESTOS, CONTRIB. Y TASAS POR PAGAR	5,403
1.4.13	OTRAS TRANSFERENCIAS	0	2.4.55	DEPOSITOS RECIBIDOS EN GARANTIA	0
1.4.20	AVANCES Y ANTICIPOS ENTREGADOS	1,100,431			
1.4.22	ANTICIPOS O SALDOS A FAVOR POR IMPUESTOS Y CONTRIBUCIONES	108,481	25	OBLIGACIONES LABORES	8,376
1.4.70	OTROS DEUDORES	52,308	2.5.05	SALARIOS Y PRESTACIONES SOCIALES	8,376
	TOTAL ACTIVO CORRIENTE	13,666,194	27	PASIVOS ESTIMADOS	52,411
			2.7.15	PROVISION PARA PRESTACIONES SOCIALES	52,411
	ACTIVO NO CORRIENTE		2.9	OTROS PASIVOS	252,532
1.6	PROPIEDADES, PLANTA Y EQUIPO	19,406,889	2.9.05	RECAUDOS A FAVOR DE TERCEROS	48,240
1.6.05	TERRENOS	2,413,594	2.9.10	INGRESOS RECIBIDOS POR ANTICIPADO	204,292
1.6.15	CONSTRUCCIONES EN CURSO	3,383,906		TOTAL PASIVO CORRIENTE	983,810

<div> <div>INSTITUCIÓN UNIVERSITARIA</div>  <div>ESCUELA NACIONAL del DEPORTE</div> </div>	BALANCE GENERAL	Código: GA. 3,1. 19. 04.11
		Fecha 15/07/2013
		Versión: 2
		Página 2 de 3

1.6.35	BIENES MUEBLES EN BODEGA	290,543				
1.6.40	EDIFICACIONES	13,973,832			PASIVO NO CORRIENTE	
1.6.55	MAQUINARIA Y EQUIPO	1,307,219	2.2		OPERACIONES DE CRÉDITO PÚBLICO Y FINANCIAMIENTO CON BANCA CENTRAL	3,766,667
1.6.60	EQUIPO MÉDICO Y CIENTÍFICO	785,173	2.2.08		OPERACIONES DE CRÉDITO PÚBLICO INTERNAS DE LARGO PLAZO	3,766,667
1.6.65	MUEBLES, ENSERES Y EQUIPO DE OFICINA	1,756,006			TOTAL PASIVO NO CORRIENTE	3,766,667
1.6.70	EQUIPOS DE COMUNICACIÓN Y COMPUTACIÓN	1,212,603			TOTAL PASIVO	4,750,477
1.6.75	EQUIPOS DE TRANSPORTE, TRACCIÓN Y ELEVACIÓN	50,700				
1.6.80	EQUIPOS DE COMEDOR, COCINA, DESPENSA Y HOTELERÍA	52,435			PATRIMONIO	
1.6.85	DEPRECIACIÓN ACUMULADA (CR)	-5,819,122	3.2		PATRIMONIO INSTITUCIONAL	29,969,238
1.9	OTROS ACTIVOS	1,646,632	3.2.08		CAPITAL FISCAL	21,805,463
1.9.05	BIENES Y SERVICIOS PAGADOS POR ANTICIPADO	0	3.2.30		RESULTADOS DEL EJERCICIO	6,764,295
1.9.10	CARGOS DIFERIDOS	225,693	3.2.40		SUPERÁVIT POR VALORIZACIÓN	1,388,216
1.9.70	INTANGIBLES	32,722	3.2.55		PATRIMONIO INSTITUCIONAL INCORPORADO	11,264
1.9.75	AMORTIZACIÓN ACUMULADA DE INTANGIBLES (CR)	0	3.2.70		PROVISIONES, DEPRECIACIONES Y AMORTIZACIONES	0
1.9.99	VALORIZACIONES	1,388,217			TOTAL PATRIMONIO	29,969,238
	TOTAL ACTIVO NO CORRIENTE	21,053,521			TOTAL PASIVO MAS PATRIMONIO	34,719,715
	TOTAL ACTIVOS	34,719,715				

<p>INSTITUCIÓN UNIVERSITARIA</p>  <p>ESCUELA NACIONAL del DEPORTE</p>	<p>BALANCE GENERAL</p>	Código: GA. 3,1. 19. 04.11
		Fecha 15/07/2013
		Versión: 2
		Página 3 de 3


JOSE FERNANDO ARROYO VALENCIA
 Rector


PATRICIA MARTINEZ
 Virrectora Financiera



ALFONSO MANZANO J.
 Contador
 T.P 100139-T


ESTADO DE ACTIVIDAD FINANCIERA, ECONOMICA, SOCIAL Y AMBIENTAL**SEPTIEMBRE 30 DE 2015**


Cifras en miles de pesos

Código Cuenta	Nombre del Grupo	Valor
	INGRESOS	
4.3	VENTA DE SERVICIOS	8,154,453
4.3.05	SERVICIOS EDUCATIVOS	11,134,135
4.3.95	DEVOLUCIONES, REBAJAS Y DESCUENTOS EN VENTA DE SERVICIOS (DB)	-2,979,682
4.4	TRANSFERENCIAS	8,868,947
4.4.28	CORRIENTES DEL GOBIERNO GENERAL	8,868,947
4.8	OTROS INGRESOS	234,787
4.8.05	FINANCIEROS	13,792
4.8.08	OTROS INGRESOS ORDINARIOS	0
4.8.10	EXTRAORDINARIOS	220,995
	TOTAL INGRESOS	17,258,187
	GASTOS	2,115,374
5.1	DE ADMINISTRACIÓN	1,738,384
5.1.01	SUELDOS Y SALARIOS	1,120,063
5.1.02	CONTRIBUCIONES IMPUTADAS	24,517
5.1.03	CONTRIBUCIONES EFECTIVAS	207,683
5.1.04	APORTES SOBRE LA NÓMINA	18,036
5.1.11	GENERALES	263,978
5.1.20	IMPUESTOS, CONTRIBUCIONES Y TASAS	104,107
5.3	PROVISIONES, AGOTAMIENTO, DEPRECIACIONES	0
5.3.30	DEPRECIACION DE PROPIEDADES, PLANTA Y EQUIPO	0
5.3.45	AMORTIZACION DE INTANGIBLES	0
5.8	OTROS GASTOS	376,990
5.8.01	INTERESES	252,214
5.8.02	COMISIONES	0
5.8.05	FINANCIEROS	124,776
	COSTO DE VENTA Y OPERACIÓN	8,378,518
6.3	COSTO DE VENTA DE SERVICIOS	8,378,518
6.3.05	SERVICIOS EDUCATIVOS	8,378,518
	TOTAL COSTOS Y GASTOS	10,493,892
	EXCEDENTE DEL EJERCICIO	6,764,295


JOSE FERNANDO ARROYO VALENCIA
 Rector


PATRICIA MARTINEZ
 Vicerectora Financiera



ALFONSO MANZANO J.
 Contador
 T.P 100139-T

 INSTITUCIÓN UNIVERSITARIA ESCUELA NACIONAL del DEPORTE	BALANCE GENERAL	Código: GA. 3,1. 19. 04.11
		Fecha 15/07/2013
		Versión: 2
		Página 1 de 3


BALANCE GENERAL
OCTUBRE 31 DE 2015

Cifras en miles de pesos

Código Cuenta	Nombre del Grupo	Valor	Código Cuenta	Nombre del Grupo	Valor
ACTIVO			PASIVO		
ACTIVO CORRIENTE			PASIVO CORRIENTE		
1.1	EFFECTIVO	8,403,528	2.2	OPERACIONES DE CRÉDITO PÚBLICO Y FINANCIAMIENTO CON BANCA CENTRAL	183,333
1.1.05	CAJA	11,800	2.2.03	OPERACIONES DE CRÉDITO PÚBLICO INTERNAS DE CORTO PLAZO BANCA COMERCIAL	183,333
1.1.10	DEPÓSITOS EN INSTITUCIONES FINANCIERAS	8,391,728	2.4	CUENTAS POR PAGAR	462,261
1.2	INVERSIONES E INSTRUMENTOS DERIVADOS	54,227	2.4.01	ADQUISICIÓN DE BIENES Y SERVICIOS NACIONALES	203,431
1.2.07	INVERSIONES PATRIMONIALES EN ENTIDADES NO CONTROLADAS	54,227	2.4.25	ACREEDORES	239,674
1.4	DEUDORES	3,956,609	2.4.36	RETENCIÓN EN LA FUENTE E IMPUESTO DE TIMBRE	17,407
1.4.07	PRESTACIÓN DE SERVICIOS	2,582,449	2.4.40	IMPUESTOS, CONTRIB. Y TASAS POR PAGAR	1,749
1.4.13	OTRAS TRANSFERENCIAS	0	2.4.55	DEPOSITOS RECIBIDOS EN GARANTIA	0
1.4.20	AVANCES Y ANTICIPOS ENTREGADOS	1,195,238	25	OBLIGACIONES LABORES	0
1.4.22	ANTICIPOS O SALDOS A FAVOR POR IMPUESTOS Y CONTRIBUCIONES	95,740	2.5.05	SALARIOS Y PRESTACIONES SOCIALES	0
1.4.70	OTROS DEUDORES	83,182	27	PASIVOS ESTIMADOS	56,905
	TOTAL ACTIVO CORRIENTE	12,414,364	2.7.15	PROVISION PARA PRESTACIONES SOCIALES	56,905

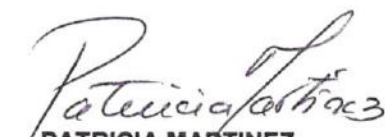
<div> <div>INSTITUCIÓN UNIVERSITARIA</div>  <div>ESCUELA NACIONAL del DEPORTE</div> </div>	BALANCE GENERAL	Código: GA. 3,1. 19. 04.11
		Fecha 15/07/2013
		Versión: 2
		Página 2 de 3

1.6	ACTIVO NO CORRIENTE		2.9	OTROS PASIVOS	225,332
1.6.05	PROPIEDADES, PLANTA Y EQUIPO	19,367,932	2.9.05	RECAUDOS A FAVOR DE TERCEROS	24,365
1.6.05	TERRENOS	2,413,594	2.9.10	INGRESOS RECIBIDOS POR ANTICIPADO	200,967
1.6.15	CONSTRUCCIONES EN CURSO	3,383,907		TOTAL PASIVO CORRIENTE	927,831
1.6.35	BIENES MUEBLES EN BODEGA	251,585		PASIVO NO CORRIENTE	
1.6.40	EDIFICACIONES	13,973,832	2.2	OPERACIONES DE CRÉDITO PÚBLICO Y FINANCIAMIENTO CON BANCA CENTRAL	3,766,667
1.6.55	MAQUINARIA Y EQUIPO	1,307,219	2.2.08	OPERACIONES DE CRÉDITO PÚBLICO INTERNAS DE LARGO PLAZO	3,766,667
1.6.60	EQUIPO MÉDICO Y CIENTÍFICO	785,173		TOTAL PASIVO NO CORRIENTE	3,766,667
1.6.65	MUEBLES, ENSERES Y EQUIPO DE OFICINA	1,756,006		TOTAL PASIVO	4,694,498
1.6.70	EQUIPOS DE COMUNICACIÓN Y COMPUTACIÓN	1,212,603			
1.6.75	EQUIPOS DE TRANSPORTE, TRACCIÓN Y ELEVACIÓN	50,700			
1.6.80	EQUIPOS DE COMEDOR, COCINA, DESPENSA Y HOTELERÍA	52,435		PATRIMONIO	
1.6.85	DEPRECIACIÓN ACUMULADA (CR)	-5,819,122	3.2	PATRIMONIO INSTITUCIONAL	28,752,555
1.9	OTROS ACTIVOS	1,664,757	3.2.08	CAPITAL FISCAL	21,805,463
1.9.05	BIENES Y SERVICIOS PAGADOS POR ANTICIPADO	0	3.2.30	RESULTADOS DEL EJERCICIO	5,547,612
1.9.10	CARGOS DIFERIDOS	243,818	3.2.40	SUPERÁVIT POR VALORIZACIÓN	1,388,216
1.9.70	INTANGIBLES	32,722	3.2.55	PATRIMONIO INSTITUCIONAL INCORPORADO	11,264
1.9.75	AMORTIZACIÓN ACUMULADA DE INTANGIBLES (CR)	0	3.2.70	PROVISIONES, DEPRECIACIONES Y AMORTIZACIONES	0
1.9.99	VALORIZACIONES	1,388,217		TOTAL PATRIMONIO	28,752,555
	TOTAL ACTIVO NO CORRIENTE	21,032,689		TOTAL PASIVO MAS PATRIMONIO	33,447,053
	TOTAL ACTIVOS	33,447,053			

<p>INSTITUCIÓN UNIVERSITARIA</p>  <p>ESCUELA NACIONAL del DEPORTE</p>	<p>BALANCE GENERAL</p>	<p>Código: GA. 3,1. 19. 04.11</p>
		<p>Fecha 15/07/2013</p>
		<p>Versión: 2</p>
		<p>Página 3 de 3</p>



MARIA ISABEL ANDRADE GARCIA
Rectora (E)



PATRICIA MARTINEZ
Virrectora Financiera




ALFONSO MANZANO J.
Contador
T.P 100139-T

ESTADO DE ACTIVIDAD FINANCIERA, ECONOMICA, SOCIAL Y AMBIENTAL**OCTUBRE 31 DE 2015**


Cifras en miles de pesos

Código Cuenta	Nombre del Grupo	Valor
	INGRESOS	
4.3	VENTA DE SERVICIOS	7,868,815
4.3.05	SERVICIOS EDUCATIVOS	10,870,779
4.3.95	DEVOLUCIONES, REBAJAS Y DESCUENTOS EN VENTA DE SERVICIOS (DB)	-3,001,964
4.4	TRANSFERENCIAS	9,397,679
4.4.28	CORRIENTES DEL GOBIERNO GENERAL	9,397,679
4.8	OTROS INGRESOS	256,946
4.8.05	FINANCIEROS	16,103
4.8.08	OTROS INGRESOS ORDINARIOS	0
4.8.10	EXTRAORDINARIOS	240,843
	TOTAL INGRESOS	17,523,440
	GASTOS	2,347,701
5.1	DE ADMINISTRACIÓN	1,931,413
5.1.01	SUELDOS Y SALARIOS	1,242,248
5.1.02	CONTRIBUCIONES IMPUTADAS	24,517
5.1.03	CONTRIBUCIONES EFECTIVAS	236,760
5.1.04	APORTES SOBRE LA NÓMINA	20,834
5.1.11	GENERALES	302,947
5.1.20	IMPUESTOS, CONTRIBUCIONES Y TASAS	104,107
5.3	PROVISIONES, AGOTAMIENTO, DEPRECIACIONES	0
5.3.30	DEPRECIACION DE PROPIEDADES, PLANTA Y EQUIPO	0
5.3.45	AMORTIZACION DE INTANGIBLES	0
5.8	OTROS GASTOS	416,288
5.8.01	INTERESES	277,348
5.8.02	COMISIONES	0
5.8.05	FINANCIEROS	138,940
6.3	COSTO DE VENTA Y OPERACIÓN	9,628,127
6.3.05	COSTO DE VENTA DE SERVICIOS	9,628,127
	SERVICIOS EDUCATIVOS	9,628,127
	TOTAL COSTOS Y GASTOS	11,975,828
	EXCEDENTE DEL EJERCICIO	5,547,612


MARIA ISABEL ANDRADE GARCIA
 Rectora (E)



PATRICIA MARTINEZ
 Vicerectora Financiera


ALFONSO MANZANO J.
 Contador
 T.P 100139-T


 INSTITUCIÓN UNIVERSITARIA ESCUELA NACIONAL del DEPORTE	BALANCE GENERAL	Código: GA. 3,1. 19. 04.11
		Fecha 15/07/2013
		Versión: 2
		Página 1 de 3

BALANCE GENERAL
NOVIEMBRE 30 DE 2015

Código Cuenta	Nombre del Grupo	Cifras en miles de pesos		Nombre del Grupo	Valor
		Valor	Código Cuenta		
	ACTIVO			PASIVO	
	ACTIVO CORRIENTE			PASIVO CORRIENTE	
1.1	EFFECTIVO	7,797,717	2.2	OPERACIONES DE CRÉDITO PÚBLICO Y FINANCIAMIENTO CON BANCA CENTRAL	91,667
1.1.05	CAJA	14,292	2.2.03	OPERACIONES DE CRÉDITO PÚBLICO INTERNAS DE CORTO PLAZO BANCA COMERCIAL	91,667
1.1.10	DEPÓSITOS EN INSTITUCIONES FINANCIERAS	7,783,425	2.4	CUENTAS POR PAGAR	252,044
1.2	INVERSIONES E INSTRUMENTOS DERIVADOS	54,227	2.4.01	ADQUISICIÓN DE BIENES Y SERVICIOS NACIONALES	54,849
1.2.07	INVERSIONES PATRIMONIALES EN ENTIDADES NO CONTROLADAS	54,227	2.4.25	ACREEDORES	173,626
1.4	DEUDORES	4,074,572	2.4.36	RETENCIÓN EN LA FUENTE E IMPUESTO DE TIMBRE	19,664
1.4.07	PRESTACIÓN DE SERVICIOS	2,486,914	2.4.40	IMPUESTOS, CONTRIB. Y TASAS POR PAGAR	3,905
1.4.13	OTRAS TRANSFERENCIAS	0	2.4.55	DEPOSITOS RECIBIDOS EN GARANTIA	0
1.4.20	AVANCES Y ANTICIPOS ENTREGADOS	1,401,157			
1.4.22	ANTICIPOS O SALDOS A FAVOR POR IMPUESTOS Y CONTRIBUCIONES	77,485	25	OBLIGACIONES LABORES	2,915
1.4.70	OTROS DEUDORES	109,016	2.5.05	SALARIOS Y PRESTACIONES SOCIALES	2,915
	TOTAL ACTIVO CORRIENTE	11,926,516	27	PASIVOS ESTIMADOS	56,905
			2.7.15	PROVISION PARA PRESTACIONES SOCIALES	56,905

 INSTITUCIÓN UNIVERSITARIA ESCUELA NACIONAL del DEPORTE	BALANCE GENERAL	Código: GA. 3,1. 19. 04.11
		Fecha 15/07/2013
		Versión: 2
		Página 2 de 3


1.6	ACTIVO NO CORRIENTE	2.9	OTROS PASIVOS	263,309
1.6.05	PROPIEDADES, PLANTA Y EQUIPO	2.9.05	RECAUDOS A FAVOR DE TERCEROS	26,899
1.6.15	TERRENOS	2.9.10	INGRESOS RECIBIDOS POR ANTICIPADO	236,410
1.6.35	CONSTRUCCIONES EN CURSO		TOTAL PASIVO CORRIENTE	666,840
1.6.40	BIENES MUEBLES EN BODEGA			
1.6.45	EDIFICACIONES		PASIVO NO CORRIENTE	
1.6.55	MAQUINARIA Y EQUIPO	2.2	OPERACIONES DE CRÉDITO PÚBLICO Y FINANCIAMIENTO CON BANCA CENTRAL	3,766,667
1.6.60	EQUIPO MÉDICO Y CIENTÍFICO	2.2.08	OPERACIONES DE CRÉDITO PÚBLICO INTERNAS DE LARGO PLAZO	3,766,667
1.6.65	MUEBLES, ENSERES Y EQUIPO DE OFICINA		TOTAL PASIVO NO CORRIENTE	3,766,667
1.6.70	EQUIPOS DE COMUNICACIÓN Y COMPUTACIÓN		TOTAL PASIVO	4,433,507
1.6.75	EQUIPOS DE TRANSPORTE, TRACCIÓN Y ELEVACIÓN			
1.6.80	EQUIPOS DE COMEDOR, COCINA, DESPENSA Y HOTELERÍA			
1.6.85	DEPRECIACIÓN ACUMULADA (CR)		PATRIMONIO	
1.9	OTROS ACTIVOS	3.2	PATRIMONIO INSTITUCIONAL	28,543,661
1.9.05	BIENES Y SERVICIOS PAGADOS POR ANTICIPADO	3.2.08	CAPITAL FISCAL	21,805,463
1.9.10	CARGOS DIFERIDOS	3.2.30	RESULTADOS DEL EJERCICIO	5,338,718
1.9.70	INTANGIBLES	3.2.40	SUPERÁVIT POR VALORIZACIÓN	1,388,216
1.9.75	AMORTIZACIÓN ACUMULADA DE INTANGIBLES (CR)	3.2.55	PATRIMONIO INSTITUCIONAL INCORPORADO	11,264
1.9.99	VALORIZACIONES	3.2.70	PROVISIONES, DEPRECIACIONES Y AMORTIZACIONES	0
	TOTAL ACTIVO NO CORRIENTE		TOTAL PATRIMONIO	28,543,661
	TOTAL ACTIVOS		TOTAL PASIVO MAS PATRIMONIO	32,977,168

<p>INSTITUCIÓN UNIVERSITARIA</p>  <p>ESCUELA NACIONAL del DEPORTE</p>	BALANCE GENERAL	Código: GA. 3,1. 19. 04.11
		Fecha 15/07/2013
		Versión: 2
		Página 3 de 3


PATRICIA MARTINEZ
 Virirectora Financiera


JOSE FERNANDO ARROYO VALENCIA
 Rector


ALFONSO MANZANO J.
 Contador
 T.P 100139-T

 INSTITUCIÓN UNIVERSITARIA ESCUELA NACIONAL del DEPORTE	ESTADO DE ACTIVIDAD FINANCIERA, ECONÓMICA, SOCIAL Y AMBIENTAL	Código: GA. 3,1. 19. 04.12
		Fecha: 15/07/2013
		Versión: 2
		Página 1 de 1

ESTADO DE ACTIVIDAD FINANCIERA, ECONOMICA, SOCIAL Y AMBIENTAL

NOVIEMBRE 30 DE 2015

Cifras en miles de pesos

Código Cuenta	Nombre del Grupo	Valor
	INGRESOS	
4.3	VENTA DE SERVICIOS	8,617,831
4.3.05	SERVICIOS EDUCATIVOS	11,628,371
4.3.95	DEVOLUCIONES, REBAJAS Y DESCUENTOS EN VENTA DE SERVICIOS (DB)	-3,010,540
4.4	TRANSFERENCIAS	9,897,165
4.4.28	CORRIENTES DEL GOBIERNO GENERAL	9,897,165
4.8	OTROS INGRESOS	287,657
4.8.05	FINANCIEROS	18,760
4.8.08	OTROS INGRESOS ORDINARIOS	0
4.8.10	EXTRAORDINARIOS	268,897
	TOTAL INGRESOS	18,802,653
	GASTOS	2,547,150
5.1	DE ADMINISTRACIÓN	2,081,841
5.1.01	SUELDOS Y SALARIOS	1,352,525
5.1.02	CONTRIBUCIONES IMPUTADAS	35,275
5.1.03	CONTRIBUCIONES EFECTIVAS	236,760
5.1.04	APORTES SOBRE LA NÓMINA	20,834
5.1.11	GENERALES	332,340
5.1.20	IMPUESTOS, CONTRIBUCIONES Y TASAS	104,107
5.3	PROVISIONES, AGOTAMIENTO, DEPRECIACIONES	0
5.3.30	DEPRECIACION DE PROPIEDADES, PLANTA Y EQUIPO	0
5.3.45	AMORTIZACION DE INTANGIBLES	0
5.8	OTROS GASTOS	465,309
5.8.01	INTERESES	302,098
5.8.02	COMISIONES	0
5.8.05	FINANCIEROS	163,211
	COSTO DE VENTA Y OPERACIÓN	10,916,785
6.3	COSTO DE VENTA DE SERVICIOS	10,916,785
6.3.05	SERVICIOS EDUCATIVOS	10,916,785
	TOTAL COSTOS Y GASTOS	13,463,935
	EXCEDENTE DEL EJERCICIO	5,338,718


JOSE FERNANDO ARROYO VALENCIA
 Rector


PATRICIA MARTINEZ
 Vicerectora Financiera


ALFONSO MANZANO J.

Contador

T.P 100139-T

BALANCE GENERAL

Código: GA. 3,1. 19. 04.11

Fecha 15/07/2013

Versión: 2

Página 1 de 3

BALANCE GENERAL

ENERO 31 DE DE 2015

Cifras en miles de pesos

Código Cuenta	Nombre del Grupo	Valor	Código Cuenta	Nombre del Grupo	Valor
ACTIVO			PASIVO		
ACTIVO CORRIENTE			PASIVO CORRIENTE		
1.1	EFFECTIVO	10,333,235	2.2	OPERACIONES DE CRÉDITO PÚBLICO Y FINANCIAMIENTO CON BANCA CENTRAL	1,008,333
1.1.05	CAJA	14,098	2.2.03	OPERACIONES DE CRÉDITO PÚBLICO INTERNAS DE CORTO PLAZO BANCA COMERCIAL	1,008,333
1.1.10	DEPÓSITOS EN INSTITUCIONES FINANCIERAS	10,319,137	2.4	CUENTAS POR PAGAR	49,132
1.2	INVERSIONES E INSTRUMENTOS DERIVADOS	54,227	2.4.01	ADQUISICIÓN DE BIENES Y SERVICIOS NACIONALES	0
1.2.07	INVERSIONES PATRIMONIALES EN ENTIDADES NO CONTROLADAS	54,227	2.4.25	ACREEDORES	46,263
1.4	DEUDORES	1,996,721	2.4.36	RETENCIÓN EN LA FUENTE E IMPUESTO DE TIMBRE	2,837
1.4.07	PRESTACIÓN DE SERVICIOS	1,808,392	2.4.40	IMPUESTOS, CONTRIB. Y TASAS POR PAGAR	32
1.4.13	OTRAS TRANSFERENCIAS	0	2.4.55	DEPOSITOS RECIBIDOS EN GARANTIA	0
1.4.20	AVANCES Y ANTICIPOS ENTREGADOS	1,223	25	OBLIGACIONES LABORES	0
1.4.22	ANTICIPOS O SALDOS A FAVOR POR IMPUESTOS Y CONTRIBUCIONES	187,106	2.5.05	SALARIOS Y PRESTACIONES SOCIALES	0
1.4.70	OTROS DEUDORES	0	27	PASIVOS ESTIMADOS	54,064
	TOTAL ACTIVO CORRIENTE	12,384,183	2.7.15	PROVISION PARA PRESTACIONES SOCIALES	54,064

BALANCE GENERAL

Código: GA. 3,1. 19. 04.11

Fecha 15/07/2013

Versión: 2

Página 2 de 3

ACTIVO NO CORRIENTE			2.9	OTROS PASIVOS	259,515
1.6	PROPIEDADES, PLANTA Y EQUIPO	15,732,440	2.9.05	RECAUDOS A FAVOR DE TERCEROS	33,057
1.6.05	TERRENOS	2,413,594	2.9.10	INGRESOS RECIBIDOS POR ANTICIPADO	226,458
1.6.15	CONSTRUCCIONES EN CURSO	0		TOTAL PASIVO CORRIENTE	1,371,044
1.6.35	BIENES MUEBLES EN BODEGA	0		PASIVO NO CORRIENTE	
1.6.40	EDIFICACIONES	13,973,832	2.2	OPERACIONES DE CRÉDITO PÚBLICO Y FINANCIAMIENTO CON BANCA CENTRAL	3,766,667
1.6.55	MAQUINARIA Y EQUIPO	1,307,219	2.2.08	OPERACIONES DE CRÉDITO PÚBLICO INTERNAS DE LARGO PLAZO	3,766,667
1.6.60	EQUIPO MÉDICO Y CIENTÍFICO	785,173		TOTAL PASIVO NO CORRIENTE	3,766,667
1.6.65	MUEBLES, ENSERES Y EQUIPO DE OFICINA	1,756,006		TOTAL PASIVO	5,137,711
1.6.70	EQUIPOS DE COMUNICACIÓN Y COMPUTACIÓN	1,212,603			
1.6.75	EQUIPOS DE TRANSPORTE, TRACCIÓN Y ELEVACIÓN	50,700			
1.6.80	EQUIPOS DE COMEDOR, COCINA, DESPENSA Y HOTELERÍA	52,435		PATRIMONIO	
1.6.85	DEPRECIACIÓN ACUMULADA (CR)	-5,819,122	3.2	PATRIMONIO INSTITUCIONAL	24,392,566
1.9	OTROS ACTIVOS	1,413,654	3.2.08	CAPITAL FISCAL	21,805,463
1.9.05	BIENES Y SERVICIOS PAGADOS POR ANTICIPADO	0	3.2.30	RESULTADOS DEL EJERCICIO	1,187,623
1.9.10	CARGOS DIFERIDOS	0	3.2.40	SUPERÁVIT POR VALORIZACIÓN	1,388,216
1.9.70	INTANGIBLES	25,437	3.2.55	PATRIMONIO INSTITUCIONAL INCORPORADO	11,264
1.9.75	AMORTIZACIÓN ACUMULADA DE INTANGIBLES (CR)	0	3.2.70	PROVISIONES, DEPRECIACIONES Y AMORTIZACIONES	0
1.9.99	VALORIZACIONES	1,388,217		TOTAL PATRIMONIO	24,392,566
	TOTAL ACTIVO NO CORRIENTE	17,146,094		TOTAL PASIVO MAS PATRIMONIO	29,530,277
	TOTAL ACTIVOS	29,530,277			



INSTITUCIÓN UNIVERSITARIA

ESCUELA
NACIONAL
del DEPORTE


BALANCE GENERAL

Código: GA. 3,1. 19. 04.11

Fecha 15/07/2013

Versión: 2

Página 3 de 3


JOSE FERNANDO ARROYO VALENCIA

Rector



PATRICIA MARTINEZ

Directora Financiera


ALFONSO MANZANO J.

Contador

T.P 100139-T

INSTITUCIÓN UNIVERSITARIA  ESCUELA NACIONAL del DEPORTE	ESTADO DE ACTIVIDAD FINANCIERA, ECONOMICA, SOCIAL Y AMBIENTAL	Código: GA. 3,1. 19. 04.12
		Fecha: 15/07/2013
		Versión: 1
		Página 1 de 1


ESTADO DE ACTIVIDAD FINANCIERA, ECONOMICA, SOCIAL Y AMBIENTAL

ENERO 31 DE DE 2015

Cifras en miles de pesos

Código Cuenta	Nombre del Grupo	Valor
	INGRESOS	
4.3	VENTA DE SERVICIOS	1,076,019
4.3.05	SERVICIOS EDUCATIVOS	1,652,690
4.3.95	DEVOLUCIONES, REBAJAS Y DESCUENTOS EN VENTA DE SERVICIOS (DB)	-576,671
4.4	TRANSFERENCIAS	528,653
4.4.28	CORRIENTES DEL GOBIERNO GENERAL	528,653
4.8	OTROS INGRESOS	3,165
4.8.05	FINANCIEROS	1,060
4.8.08	OTROS INGRESOS ORDINARIOS	0
4.8.10	EXTRAORDINARIOS	2,105
	TOTAL INGRESOS	1,607,837
	GASTOS	154,153
5.1	DE ADMINISTRACIÓN	100,368
5.1.01	SUELDO Y SALARIOS	87,471
5.1.02	CONTRIBUCIONES IMPUTADAS	0
5.1.03	CONTRIBUCIONES EFECTIVAS	0
5.1.04	APORTES SOBRE LA NÓMINA	0
5.1.11	GENERALES	12,897
5.1.20	IMPUESTOS, CONTRIBUCIONES Y TASAS	0
5.3	PROVISIONES, AGOTAMIENTO, DEPRECIACIONES	0
5.3.30	DEPRECIACION DE PROPIEDADES, PLANTA Y EQUIPO	0
5.3.45	AMORTIZACION DE INTANGIBLES	0
5.8	OTROS GASTOS	53,785
5.8.01	INTERESES	30,062
5.8.02	COMISIONES	0
5.8.05	FINANCIEROS	23,723
	COSTO DE VENTA Y OPERACIÓN	266,061
6.3	COSTO DE VENTA DE SERVICIOS	266,061
6.3.05	SERVICIOS EDUCATIVOS	266,061
	TOTAL COSTOS Y GASTOS	420,214
	EXCEDENTE DEL EJERCICIO	1,187,623


PATRICIA MARTINEZ
 Directora Técnica Financiera


JOSE FERNANDO ARROYO VALENCIA
 Rector


ALFONSO MANZANO J.
 Contador
 T.P 100139-T

Consejo Directivo

Informe FINANCIERO

Al 31 Diciembre de 2015


Santiago de Cali, Enero 29 de 2.016



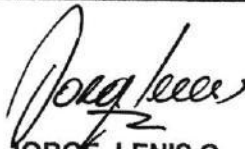
*Una Administración Universitaria
con Sentido Humano*

INSTITUCION UNIVERSITARIA ESCUELA NACIONAL DEL DEPORTE
INFORME DE EJECUCION DEL PRESUPUESTO DE INGRESOS
DICIEMBRE 31 DE 2015

DESCRIPCION	PRESUPUESTO DEFINITIVO	RECAUDO EFECTIVO ACUMULADO	TOTAL EJECUCION	% EJECUCION	SALDO PRESUPUESTAL
INGRESOS DE LOS ESTABLEC. PUBLICOS	33,921,224,119	32,088,142,094	32,088,142,094	95	1,833,082,025
INGRESOS CORRIENTES	24,232,064,011	22,426,174,398	22,426,174,398	93	1,805,889,613
NO TRIBUTARIOS	13,341,632,035	11,538,058,532	11,538,058,532	86	1,803,573,503
TASAS Y DERECHOS	13,341,632,035	11,538,058,532	11,538,058,532	86	1,803,573,503
TASAS Y DERECHOS	13,341,632,035	11,538,058,532	11,538,058,532	86	1,803,573,503
VENTA DE SERVICIOS EDUCATIVOS	13,341,632,035	11,538,058,532	11,538,058,532	86	1,803,573,503
VENTA DE SERVICIOS EDUCATIVOS	13,341,632,035	11,538,058,532	11,538,058,532	86	1,803,573,503
TRANSFERENCIAS	10,890,431,976	10,888,115,866	10,888,115,866	100	2,316,110
DE ENTIDADES DESCENT. NALES	8,795,955,000	8,793,638,890	8,793,638,890	100	2,316,110
RECURSOS CREE	2,094,476,976	2,094,476,976	2,094,476,976	100	0
RECURSOS DE CAPITAL	9,689,160,108	9,661,967,696	9,661,967,696	100	27,192,412
OTROS RECURSOS DE CAPITAL	9,689,160,108	9,661,967,696	9,661,967,696	100	27,192,412
RENDIMIENTOS OPERACIONES FINANCIEROS	50,000,000	22,807,588	22,807,588	46	27,192,412
UTILIDADES Y EXCEDENTES FINANCIEROS	9,639,160,108	9,639,160,108	9,639,160,108	100	0
TOTAL	33,921,224,119	32,088,142,094	32,088,142,094	95	1,833,082,025


JOSE FERNANDO ARROYO VALENCIA
Rector


PATRICIA MARTINEZ
Vicerectora Financiera



JORGE LENIS C.
Prof. Universitario


SONIA L. ROSERO D.
Directora Técnica

INSTITUCION UNIVERSITARIA ESCUELA NACIONAL DEL DEPORTE
INFORME DE EJECUCION DEL PRESUPUESTO DE GASTO
DICIEMBRE 31 DE 2015

DESCRIPCION	PRESUPUESTO DEFINITIVO	PAGO EFECTIVO	OBLIGACIONES POR PAGAR	RESERVAS DE APROPIACION	TOTAL EJECUCION	% EJEC.	SALDO PRESUPUESTO
FUNCIONAMIENTO	6,589,535,000	6,484,180,355	26,746,876	0	6,510,927,231	99	78,607,769
SERVICIOS PERSONALES	2,364,782,281	2,327,711,556	26,746,876	0	2,319,984,909	100	10,323,849
SERVICIOS PERSONALES ASOC. A LA NÓMINA	1,260,676,837	1,256,657,046	0	0	1,164,123,745	100	4,019,791
SUELDOS PERSONAL DE NOMINA	961,518,237	959,775,850	0	0	959,775,850	100	1,742,387
BONIFICACION SERV-PRESTADOS	24,493,316	24,493,316	0	0	24,493,316	100	0
BONIFICACIÓN ESP POR RECREACION	5,920,594	5,920,594	0	0	5,920,594	100	0
VACACIONES	57,793,054	57,793,054	0	0	57,793,054	100	0
HORAS EXTRAS Y DIAS FESTIVOS	9,553,000	9,236,256	0	0	9,236,256	97	316,744
PRIMA DE NAVIDAD	92,533,301	92,533,301	0	0		100	0
PRIMA DE SERVICIOS	40,688,000	40,629,106	0	0	40,629,106	100	58,894
PRIMA DE VACACIONES	37,412,335	37,412,335	0	0	37,412,335	100	0
SUBSIDIO DE ALIMENTACION	750,000	274,211	0	0	274,211	37	475,789
AUXILIO DE TRANSPORTE	998,000	426,733	0	0	426,733	43	571,267
INDEMNIZACION VACACIONES	29,017,000	28,162,290	0	0	28,162,290	97	854,710
SERV PERSONALES INDIRECTOS	648,244,280	641,940,222	0	0	700,000,000	99	6,304,058
HONORARIOS	403,456,089	397,152,031	0	0	700,000,000	98	6,304,058
REMUNERACION SERVICIOS TECNICOS	244,788,191	244,788,191	0	0		100	0
CONTRIBUCIONES INHERENTES A LA NÓMINA	455,861,164	429,114,288	26,746,876	0	455,861,164	100	0
AL SECTOR PÚBLICO	110,919,411	110,919,411	0	0	110,919,411	100	0
APORTES PREVISIÓN SOCIAL	74,472,911	74,472,911	0	0	74,472,911	100	0
PENSIONES	71,250,111	71,250,111	0	0	71,250,111	100	0
INSTITUTO DE SEGUROS SOCIALES ISS	71,250,111	71,250,111	0	0	71,250,111	100	0
SALUD PUBLICO	3,222,800	3,222,800	0	0	3,222,800	100	0
APORTES PARAFISCALES	36,446,500	36,446,500	0	0	36,446,500	100	0
INST-COLOMBIANO DE BIENESTAR FAMILIAR	36,446,500	36,446,500			36,446,500	100	0
AL SECTOR PRIVADO	344,941,753	318,194,877	26,746,876	0	344,941,753	100	0
APORTES PREVISIÓN SOCIAL	305,585,253	278,838,377	26,746,876	0	305,585,253	100	0
FONDOS CESANTIAS	112,377,531	85,630,655	26,746,876		112,377,531	100	0
FONDOS DE PENSIONES	55,473,525	55,473,525	0	0	55,473,525	100	0
APORTES SERVICIOS MÉDICOS - POS	75,634,407	75,634,407	0	0	75,634,407	100	0
RIESGOS PROFESIONALES	62,099,790	62,099,790	0	0	62,099,790	100	0
CAJA DE COMPENSACIÓN FAMILIAR	39,356,500	39,356,500	0	0	39,356,500	100	0
GASTOS GENERALES	4,142,295,423	4,074,011,503	0	0	4,074,011,503	98	68,283,920
ADQUISICION DE BIENES	1,423,785,003	1,399,028,486	0	0	1,399,028,486	98	24,756,517
ADQUISICION DE SERVICIOS	2,535,640,420	2,498,641,689	0	0	2,498,641,689	99	36,998,731
IMPUESTOS Y MULTAS	182,870,000	176,341,328	0	0	176,341,328	96	6,528,672
TRANSFERENCIAS CORRIENTES	82,457,296	82,457,296	0	0	82,457,296	100	0
CUOTA DE AUDITAJE	82,457,296	82,457,296	0	0	82,457,296	100	0
SENTENCIAS Y CONCILIACIONES	0	0	0	0	0	0	0


INVERSION	25,903,722,817	15,212,762,699	45,186,426	4,998,680,315	20,256,629,440	78	5,647,093,377
INFRAESTRUCTURA	11,110,293,660	3,984,308,660	0	4,754,285,479	8,738,594,139	79	2,371,699,521
DOTACIÓN	2,587,429,648	501,848,367	0	0	501,848,367	19	2,085,581,281
RECURSO HUMANO	10,911,382,811	9,960,444,620	45,186,426	0	10,005,631,046	92	905,751,765
INVESTIGACIÓN Y ESTUDIOS	1,294,616,698	766,161,052	0	244,394,836	1,010,555,888	78	284,060,810
SERVICIOS DE LA DEUDA	1,427,966,302	1,427,966,302	0	0	1,427,966,302	100	0
AMORTIZACION	1,100,000,004	1,100,000,004	0	0	1,100,000,004	100	0
INTERESES	327,966,298	327,966,298	0	0	327,966,298	100	0
TOTAL	33,921,224,119	23,124,909,356	71,933,302	4,998,680,315	28,195,522,973	83	5,725,701,146


 JOSÉ FERNANDO ARROYO VALENCIA
 Rector


 PATRICIA MARTINEZ
 Vicerectora Financiera


 JORGE LENIS C.
 Prof. Universitario



 SONIA L. ROSEÑO D.
 Directora Técnica

 INSTITUCIÓN UNIVERSITARIA ESCUELA NACIONAL del DEPORTE	BALANCE GENERAL	Código: GA. 3,1. 19. 04.11
		Fecha 15/07/2013
		Versión: 2
		Página 1 de 3


BALANCE GENERAL
DICIEMBRE 31 DE 2015

Cifras en miles de pesos

Código Cuenta	Nombre del Grupo	Valor	Código Cuenta	Nombre del Grupo	Valor
ACTIVO			PASIVO		
ACTIVO CORRIENTE			PASIVO CORRIENTE		
1.1	EFFECTIVO	8,909,006	2.2	OPERACIONES DE CRÉDITO PÚBLICO Y FINANCIAMIENTO CON BANCA CENTRAL	0
1.1.05	CAJA	385	2.2.03	OPERACIONES DE CRÉDITO PÚBLICO INTERNAS DE CORTO PLAZO BANCA COMERCIAL	0
1.1.10	DEPÓSITOS EN INSTITUCIONES FINANCIERAS	8,908,621	2.4	CUENTAS POR PAGAR	0
1.2	INVERSIONES E INSTRUMENTOS DERIVADOS	54,227	2.4.01	ADQUISICIÓN DE BIENES Y SERVICIOS NACIONALES	0
1.2.07	INVERSIONES PATRIMONIALES EN ENTIDADES NO CONTROLADAS	54,227	2.4.25	ACREEDORES	0
1.4	DEUDORES	2,752,449	2.4.36	RETENCIÓN EN LA FUENTE E IMPUESTO DE TIMBRE	0
1.4.07	PRESTACIÓN DE SERVICIOS	2,433,929	2.4.40	IMPUESTOS, CONTRIB. Y TASAS POR PAGAR	0
1.4.13	OTRAS TRANSFERENCIAS	0	2.4.55	DEPOSITOS RECIBIDOS EN GARANTIA	0
1.4.20	AVANCES Y ANTICIPOS ENTREGADOS	424			
1.4.22	ANTICIPOS O SALDOS A FAVOR POR IMPUESTOS Y CONTRIBUCIONES	77,485	25	OBLIGACIONES LABORES	0
1.4.70	OTROS DEUDORES	240,611	2.5.05	SALARIOS Y PRESTACIONES SOCIALES	0
	TOTAL ACTIVO CORRIENTE	11,715,682	27	PASIVOS ESTIMADOS	71,933
			2.7.15	PROVISION PARA PRESTACIONES SOCIALES	71,933
	ACTIVO NO CORRIENTE		2.9	OTROS PASIVOS	238,613
					4

<div> <div>INSTITUCIÓN UNIVERSITARIA</div>  <div>ESCUELA NACIONAL del DEPORTE</div> </div>	BALANCE GENERAL	Código: GA. 3,1. 19. 04.11
		Fecha 15/07/2013
		Versión: 2
		Página 2 de 3


1.6	PROPIEDADES, PLANTA Y EQUIPO	19,297,804	2.9.05	RECAUDOS A FAVOR DE TERCEROS	0
1.6.05	TERRENOS	2,413,594	2.9.10	INGRESOS RECIBIDOS POR ANTICIPADO	238,613
1.6.15	CONSTRUCCIONES EN CURSO	3,610,195		TOTAL PASIVO CORRIENTE	310,546
1.6.35	BIENES MUEBLES EN BODEGA	955,780			
1.6.40	EDIFICACIONES	13,973,832		PASIVO NO CORRIENTE	
1.6.55	MAQUINARIA Y EQUIPO	1,321,169	2.2	OPERACIONES DE CRÉDITO PÚBLICO Y FINANCIAMIENTO CON BANCA CENTRAL	3,766,667
1.6.60	EQUIPO MÉDICO Y CIENTÍFICO	785,173	2.2.08	OPERACIONES DE CRÉDITO PÚBLICO INTERNAS DE LARGO PLAZO	3,766,667
1.6.65	MUEBLES, ENSERES Y EQUIPO DE OFICINA	1,756,006		TOTAL PASIVO NO CORRIENTE	3,766,667
1.6.70	EQUIPOS DE COMUNICACIÓN Y COMPUTACIÓN	1,212,603		TOTAL PASIVO	4,077,213
1.6.75	EQUIPOS DE TRANSPORTE, TRACCIÓN Y ELEVACIÓN	50,700			
1.6.80	EQUIPOS DE COMEDOR, COCINA, DESPENSA Y HOTELERÍA	52,435		PATRIMONIO	
1.6.85	DEPRECIACIÓN ACUMULADA (CR)	-6,833,683	3.2	PATRIMONIO INSTITUCIONAL	28,389,509
1.9	OTROS ACTIVOS	1,453,236	3.2.08	CAPITAL FISCAL	21,805,463
1.9.05	BIENES Y SERVICIOS PAGADOS POR ANTICIPADO	0	3.2.30	RESULTADOS DEL EJERCICIO	5,184,566
1.9.10	CARGOS DIFERIDOS	0	3.2.40	SUPERÁVIT POR VALORIZACIÓN	1,388,216
1.9.70	INTANGIBLES	65,019	3.2.55	PATRIMONIO INSTITUCIONAL INCORPORADO	11,264
1.9.75	AMORTIZACIÓN ACUMULADA DE INTANGIBLES (CR)	0	3.2.70	PROVISIONES, DEPRECIACIONES Y AMORTIZACIONES	0
1.9.99	VALORIZACIONES	1,388,217		TOTAL PATRIMONIO	28,389,509
	TOTAL ACTIVO NO CORRIENTE	20,751,040		TOTAL PASIVO MAS PATRIMONIO	32,466,722
	TOTAL ACTIVOS	32,466,722			5

<div> <div>INSTITUCIÓN UNIVERSITARIA</div>  <div> <div>ESCUELA</div> <div>NACIONAL</div> <div>del DEPORTE</div> </div> </div>	BALANCE GENERAL	Código: GA. 3.1. 19. 04.11
		Fecha 15/07/2013
		Versión: 2
		Página 3 de 3


JOSE FERNANDO ARROYO VALENCIA
 Rector


PATRICIA MARTINEZ
 Virrectora Financiera


ALFONSO MANZANO J.
 Contador
 T.P 100139-T


INSTITUCIÓN UNIVERSITARIA  ESCUELA NACIONAL del DEPORTE	ESTADO DE ACTIVIDAD FINANCIERA, ECONOMICA, SOCIAL Y AMBIENTAL	Código: GA. 3,1. 19. 04.12
		Fecha: 15/07/2013
		Versión: 2
		Página 1 de 1

ESTADO DE ACTIVIDAD FINANCIERA, ECONOMICA, SOCIAL Y AMBIENTAL

DICIEMBRE 31 DE 2015

Cifras en miles de pesos

Código Cuenta	Nombre del Grupo	Valor
	INGRESOS	
4.3	VENTA DE SERVICIOS	12,298,237
4.3.05	SERVICIOS EDUCATIVOS	15,591,284
4.3.95	DEVOLUCIONES, REBAJAS Y DESCUENTOS EN VENTA DE SERVICIOS (DB)	-3,293,047
4.4	TRANSFERENCIAS	10,888,116
4.4.28	CORRIENTES DEL GOBIERNO GENERAL	10,888,116
4.8	OTROS INGRESOS	474,079
4.8.05	FINANCIEROS	25,377
4.8.08	OTROS INGRESOS ORDINARIOS	0
4.8.10	EXTRAORDINARIOS	448,702
	TOTAL INGRESOS	23,660,432
	GASTOS	4,234,042
5.1	DE ADMINISTRACIÓN	2,649,315
5.1.01	SUELDOS Y SALARIOS	1,598,006
5.1.02	CONTRIBUCIONES IMPUTADAS	35,275
5.1.03	CONTRIBUCIONES EFECTIVAS	294,462
5.1.04	APORTES SOBRE LA NÓMINA	29,363
5.1.11	GENERALES	506,195
5.1.20	IMPUESTOS, CONTRIBUCIONES Y TASAS	186,014
5.3	PROVISIONES, AGOTAMIENTO, DEPRECIACIONES	1,019,648
5.3.30	DEPRECIACION DE PROPIEDADES, PLANTA Y EQUIPO	1,014,561
5.3.45	AMORTIZACION DE INTANGIBLES	5,087
5.8	OTROS GASTOS	565,079
5.8.01	INTERESES	327,581
5.8.02	COMISIONES	0
5.8.05	FINANCIEROS	237,498
	COSTO DE VENTA Y OPERACIÓN	14,241,824
6.3	COSTO DE VENTA DE SERVICIOS	14,241,824
6.3.05	SERVICIOS EDUCATIVOS	14,241,824
	TOTAL COSTOS Y GASTOS	18,475,866
	EXCEDENTE DEL EJERCICIO	5,184,566


JOSE FERNANDO ARROYO VALENCIA
 Rector


PATRICIA MARTINEZ
 Vicirectora Financiera


ALFONSO MANZANO J.
 Contador
 T.P 100139-T

**BALANCE GENERAL COMPARATIVO CONSOLIDADO
2014- 2015**

Cifras en miles de pesos

Código Cuenta	Nombre del Grupo	Diciembre 2015	Diciembre 2014	Código Cuenta	Nombre del Grupo	Diciembre 2015	Diciembre 2014
ACTIVO				PASIVO			
ACTIVO CORRIENTE				PASIVO CORRIENTE			
1.1	EFFECTIVO	8,909,006	9,638,997	2.2	OPERACIONES DE CRÉDITO PÚBLICO Y FINANCIAMIENTO CON BANCA CENTRAL	0	0
1.2	INVERSIONES E INSTRUMENTOS DERIVADOS	54,227	54,227	2.4	CUENTAS POR PAGAR	0	0
1.4	DEUDORES	2,752,449	1,531,531	2.5	OBLIGACIONES LABORES	0	0
	TOTAL ACTIVO CORRIENTE	11,715,682	11,224,755	2.7	PASIVOS ESTIMADOS	71,933	54,064
1.6	PROPIEDADES, PLANTA Y EQUIPO	19,297,804	15,732,440	2.9	OTROS PASIVOS	238,613	245,176
1.9	OTROS ACTIVOS	1,453,236	1,413,654		TOTAL PASIVO CORRIENTE	310,546	299,240
	TOTAL ACTIVO NO CORRIENTE	20,751,040	17,146,094				
	TOTAL ACTIVO	32,466,722	28,370,849				
				PASIVO NO CORRIENTE			
				2.2	OPERACIONES DE CRÉDITO PÚBLICO Y FINANCIAMIENTO CON BANCA CENTRAL	3,766,667	4,866,667
					TOTAL PASIVO NO CORRIENTE	3,766,667	4,866,667
					TOTAL PASIVO	4,077,213	5,165,907
				PATRIMONIO			
				3.2	PATRIMONIO INSTITUCIONAL	28,389,509	23,204,942
					TOTAL PATRIMONIO	28,389,509	23,204,942
					TOTAL PASIVO MAS PATRIMONIO	32,466,722	28,370,849




PATRICIA MARTINEZ
Vicerectora Financiera



JOSE FERNANDO ARROYO VALENCIA
Rectora



ALFONSO MANZANO J.
Contador
T.P 100139-T

 <p>ESCUELA NACIONAL del DEPORTE</p> <p>INSTITUCIÓN UNIVERSITARIA</p>	<p>NOTAS A LOS ESTADOS CONTABLES</p>	Código: GA. 3,1. 19. 04.21
		Fecha: 15/07/2013
		Versión: 2
		Página 1 de 28

NOTAS GENERALES A LOS ESTADOS FINANCIEROS

**NOTAS DE CARÁCTER GENERAL
A DICIEMBRE 31 DE 2015**

Santiago de Cali, Enero de 2016

**ESTADO DE ACTIVIDAD FINANCIERA, ECONOMICA, SOCIAL Y AMBIENTAL
DICIEMBRE 31 DE 2015**

Cifras en miles de pesos

Código Cuenta	Nombre del Grupo	ANALISIS VERTICAL				ANALISIS HORIZONTAL	
		Diciembre	%	Diciembre	%	VARIACION ABSOLUTA	VARIACION RELATIVA %
		2015		2014			
4	INGRESOS						
4.3	VENTA DE SERVICIOS	12,298,237	51.98	11,627,807	55.24	670,430	5.77
4.4	TRANSFERENCIAS	10,888,116	46.02	8,903,932	42.30	1,984,184	22.28
4.8	OTROS INGRESOS	474,079	2.00	518,684	2.46	-44,605	-8.60
	TOTAL INGRESOS	23,660,432	100	21,050,423	100.00	2,610,009	12.40
5	GASTOS	4,228,955	22.90	3,602,607	21.51	626,348	17.39
5.1	DE ADMINISTRACIÓN	2,649,315	14.34	2,160,625	12.90	488,690	22.62
	PROVISION, AGOTAMIENTO,						
5.3	DEPRECIACIONES	1,014,561	5.49	1,138,261	6.80	-123,700	-10.87
5.8	OTROS GASTOS	565,079	3.06	303,721	1.81	261,358	86.05
6	COSTO DE VENTA Y OPERACIÓN	14,241,824	77.10	13,143,671	78.49	1,098,153	8.35
6.3	COSTO DE VENTA DE SERVICIOS	14,241,824	77.10	13,143,671	78.49	1,098,153	8.35
	TOTAL COSTOS Y GASTOS	18,470,779	100	16,746,278	100.00	1,724,501	10.30
	EXCEDENTES DEL EJERCICIO	5,189,653	21.93	4,304,145	20.45	885,508	20.57

Patricia Martínez
PATRICIA MARTÍNEZ
 Vicerectora Financiera

Jose Fernando Arroyo Valencia
JOSE FERNANDO ARROYO VALENCIA
 Rectora

Alfonso Manzano J.
ALFONSO MANZANO J.
 Contador
 T.P 100139-T

PASIVO NO CORRIENTE								
2.2	OPERACIONES DE CRÉDITO PÚBLICO Y FINANCIAMIENTO CON BANCA CENTRAL	3,766,667	92.38	4,866,667	94.21	-1,100,000	-22.60	
	TOTAL PASIVO NO CORRIENTE	3,766,667	92.38	4,866,667	94.21	-1,100,000	-22.60	
	TOTAL PASIVO	4,077,213	100.00	5,165,907	100.00	-1,088,694	-21.07	

PATRIMONIO

3.2	PATRIMONIO INSTITUCIONAL	28,389,509	100.00	23,204,942	100.00	5,184,567	22.34	
	TOTAL PATRIMONIO	28,389,509	100.00	23,204,942	100.00	5,184,567	22.34	
	TOTAL PASIVO MAS PATRIMONIO	32,466,722	100.00	28,370,849	100.00	4,095,873	14.44	


JOSE FERNANDO ARROYO VALENCIA
 Rector


PATRICIA MARTINEZ
 Vicerectora Financiera


ALFONSO MANZANO J.
 Contador
 T.P 100139-T

BALANCE GENERAL COMPARATIVO CONSOLIDADO**DICIEMBRE 31 DE 2015**

Cifras en miles de pesos


Código Cuenta	Nombre del Grupo	ANALISIS VERTICAL				ANALISIS HORIZONTAL	
		Diciembre	%	Diciembre	%	VARIACION ABSOLUTA	VARIACION RELATIVA %
		2015		2014			
ACTIVO							
ACTIVO CORRIENTE							
1.1	EFFECTIVO	8,909,006	27.44	9,638,997	33.98	-729,991	-7.57
1.2	INVERSIONES E INSTRUMENTOS DERIVADOS	54,227	0.17	54,227	0.19	0	0.00
1.4	DEUDORES	2,752,449	8.48	1,531,531	5.40	1,220,918	79.72
	TOTAL ACTIVO CORRIENTE	11,715,682	36.09	11,224,755	39.56	490,927	4.37
1.6	PROPIEDADES, PLANTA Y EQUIPO	19,297,804	59.44	15,732,440	55.45	3,565,364	22.66
1.9	OTROS ACTIVOS	1,453,236	4.48	1,413,654	4.98	39,582	2.80
	TOTAL ACTIVO NO CORRIENTE	20,751,040	63.91	17,146,094	60.44	3,604,946	21.02
TOTAL ACTIVO		32,466,722	100.00	28,370,849	100.00	4,095,873	14.44
PASIVO							
PASIVO CORRIENTE							
2.2	OPERACIONES DE CRÉDITO PÚBLICO Y FINANCIAMIENTO CON BANCA CENTRAL	0	0.00	0	0.00	0	100.00
2.4	CUENTAS POR PAGAR	0	0.00	0	0.00	0	100.00
2.5	OBLIGACIONES LABORALES	0	0.00	0	0.00	0	0.00
2.7	PASIVOS ESTIMADOS	71,933	1.76	54,064	1.05	17,869	33.05
2.9	OTROS PASIVOS	238,613	5.85	245,176	4.75	-6,563	100.00
	TOTAL PASIVO CORRIENTE	310,546	7.62	299,240	5.79	11,306	3.78


**ESTADO DE ACTIVIDAD FINANCIERA, ECONOMICA, SOCIAL Y AMBIENTAL
 2014- 2015**

Cifras en miles de pesos

Código Cuenta	Nombre del Grupo	Diciembre 2015	Diciembre 2014
4	INGRESOS		
4.3	VENTA DE SERVICIOS	12,298,237	11,627,807
4.4	TRANSFERENCIAS	10,888,116	8,903,932
4.8	OTROS INGRESOS	474,079	518,684
	TOTAL INGRESOS	23,660,432	21,050,423
5	GASTOS	4,234,042	3,602,607
5.1	DE ADMINISTRACIÓN	2,649,315	2,160,625
	PROVISIONES, AGOTAMIENTO,		
5.3	DEPRECIACION	1,019,648	1,138,261
5.8	OTROS GASTOS	565,079	303,721
6	COSTO DE VENTA Y OPERACIÓN	14,241,824	13,143,671
6.3	COSTO DE VENTA DE SERVICIOS	14,241,824	13,143,671
	TOTAL COSTOS Y GASTOS	18,475,866	16,746,278
	EXCEDENTES DEL EJERCICIO	5,184,566	4,304,145


 JOSE FERNANDO ARROYO VALENCIA
 Rectora


 PATRICIA MARTINEZ
 Vicerectora Financiera


 ALFONSO MANZANO J.
 Contador
 T.P 100139-T

BALANCE GENERAL COMPARATIVO CONSOLIDADO**DICIEMBRE 31 DE 2015**

Cifras en miles de pesos

Código Cuenta	Nombre del Grupo	ANALISIS VERTICAL				ANALISIS HORIZONTAL	
		Diciembre	%	Diciembre	%	VARIACION ABSOLUTA	VARIACION RELATIVA %
		2015		2014			
ACTIVO							
ACTIVO CORRIENTE							
1.1	EFFECTIVO	8,909,006	27.44	9,638,997	33.98	-729,991	-7.57
1.2	INVERSIONES E INSTRUMENTOS DERIVADOS	54,227	0.17	54,227	0.19	0	0.00
1.4	DEUDORES	2,752,449	8.48	1,531,531	5.40	1,220,918	79.72
	TOTAL ACTIVO CORRIENTE	11,715,682	36.09	11,224,755	39.56	490,927	4.37
1.6	PROPIEDADES, PLANTA Y EQUIPO	19,297,804	59.44	15,732,440	55.45	3,565,364	22.66
1.9	OTROS ACTIVOS	1,453,236	4.48	1,413,654	4.98	39,582	2.80
	TOTAL ACTIVO NO CORRIENTE	20,751,040	63.91	17,146,094	60.44	3,604,946	21.02
TOTAL ACTIVO		32,466,722	100.00	28,370,849	100.00	4,095,873	14.44
PASIVO							
PASIVO CORRIENTE							
2.2	OPERACIONES DE CRÉDITO PÚBLICO Y FINANCIAMIENTO CON BANCA CENTRAL	0	0.00	0	0.00	0	100.00
2.4	CUENTAS POR PAGAR	0	0.00	0	0.00	0	100.00
2.5	OBLIGACIONES LABORALES	0	0.00	0	0.00	0	0.00
2.7	PASIVOS ESTIMADOS	71,933	1.76	54,064	1.05	17,869	33.05
2.9	OTROS PASIVOS	238,613	5.85	245,176	4.75	-6,563	100.00
	TOTAL PASIVO CORRIENTE	310,546	7.62	299,240	5.79	11,306	3.78

PASIVO NO CORRIENTE								
2.2	OPERACIONES DE CRÉDITO PÚBLICO Y FINANCIAMIENTO CON BANCA CENTRAL	3,766,667	92.38	4,866,667	94.21	-1,100,000	-22.60	
	TOTAL PASIVO NO CORRIENTE	3,766,667	92.38	4,866,667	94.21	-1,100,000	-22.60	
	TOTAL PASIVO	4,077,213	100.00	5,165,907	100.00	-1,088,694	-21.07	

PATRIMONIO

3.2	PATRIMONIO INSTITUCIONAL	28,389,509	100.00	23,204,942	100.00	5,184,567	22.34	
	TOTAL PATRIMONIO	28,389,509	100.00	23,204,942	100.00	5,184,567	22.34	
	TOTAL PASIVO MAS PATRIMONIO	32,466,722	100.00	28,370,849	100.00	4,095,873	14.44	


JOSE FERNANDO ARROYO VALENCIA
 Rector


PATRICIA MARTINEZ
 Vicerectora Financiera


ALFONSO MANZANO J.
 Contador
 T.P 100139-T

**ESTADO DE ACTIVIDAD FINANCIERA, ECONOMICA, SOCIAL Y AMBIENTAL
DICIEMBRE 31 DE 2015**


Cifras en miles de pesos

Código Cuenta	Nombre del Grupo	ANALISIS VERTICAL				ANALISIS HORIZONTAL	
		Diciembre	%	Diciembre	%	VARIACION ABSOLUTA	VARIACION RELATIVA %
		2015		2014			
4	INGRESOS						
4.3	VENTA DE SERVICIOS	12,298,237	51.98	11,627,807	55.24	670,430	5.77
4.4	TRANSFERENCIAS	10,888,116	46.02	8,903,932	42.30	1,984,184	22.28
4.8	OTROS INGRESOS	474,079	2.00	518,684	2.46	-44,605	-8.60
	TOTAL INGRESOS	23,660,432	100	21,050,423	100.00	2,610,009	12.40
5	GASTOS	4,228,955	22.90	3,602,607	21.51	626,348	17.39
5.1	DE ADMINISTRACIÓN	2,649,315	14.34	2,160,625	12.90	488,690	22.62
	PROVISION, AGOTAMIENTO,						
5.3	DEPRECIACIONES	1,014,561	5.49	1,138,261	6.80	-123,700	-10.87
5.8	OTROS GASTOS	565,079	3.06	303,721	1.81	261,358	86.05
6	COSTO DE VENTA Y OPERACIÓN	14,241,824	77.10	13,143,671	78.49	1,098,153	8.35
6.3	COSTO DE VENTA DE SERVICIOS	14,241,824	77.10	13,143,671	78.49	1,098,153	8.35
	TOTAL COSTOS Y GASTOS	18,470,779	100	16,746,278	100.00	1,724,501	10.30
	EXCEDENTES DEL EJERCICIO	5,189,653	21.93	4,304,145	20.45	885,508	20.57

Patricia Martínez
PATRICIA MARTÍNEZ
 Vicerectora Financiera

Jose Fernando Arroyo Valencia
JOSE FERNANDO ARROYO VALENCIA
 Rectora

Alfonso Manzano J.
ALFONSO MANZANO J.
 Contador
 T.P 100139-T

 ESCUELA NACIONAL del DEPORTE INSTITUCIÓN UNIVERSITARIA	NOTAS A LOS ESTADOS CONTABLES	Código: GA. 3,1. 19. 04.21
		Fecha: 15/07/2013
		Versión: 2
		Página 1 de 28

NOTAS GENERALES A LOS ESTADOS FINANCIEROS

**NOTAS DE CARÁCTER GENERAL
A DICIEMBRE 31 DE 2015**

Santiago de Cali, Enero de 2016

La Visión y la Misión de la Institución Universitaria Escuela Nacional del Deporte son:

VISIÓN: La Institución Universitaria Escuela Nacional del Deporte en el 2017 ser una Institución de Educación Superior de alta calidad reconocida por su pertinencia académica y social.

MISIÓN: Contribuir en la consolidación del proyecto de nación a través del deporte, en los ámbitos de la Educación, la Salud y la Cultura, orientando procesos de formación Humanista, Científica y Tecnológica, pertinentes con la transformación de la sociedad.

POLÍTICAS Y PRÁCTICAS CONTABLES

Para el proceso de identificación, registro, preparación y revelación de los Estados Contables, la Entidad está aplicando el marco conceptual de la Contabilidad Pública y el Catálogo General de Cuentas del Plan General de Contabilidad Pública, a nivel de documento fuente. Así mismo, las normas y procedimientos establecidos por la Contaduría General de la Nación en materia de registro oficial de los libros y preparación de los documentos soportes.

Aplicación del Marco Conceptual del PGCP

La Institución Universitaria Escuela Nacional del Deporte para revelar la información financiera, económica social y ambiental, contribuir como instrumento en la gestión eficiente de los recursos y el patrimonio público en la planeación y ejecución de políticas y realizar una efectiva rendición de cuentas, basa su modelo contable en los Principios y Normas Técnicas que establece el ámbito de aplicación del Plan General de Contabilidad Pública, permitiendo responder a los intereses de los múltiples usuarios de la información consignada en los Estados Contables que resulta de las operaciones ejecutadas por la Institución.

Para el reconocimiento de los hechos financieros, económicos y sociales se aplicó la base del principio de causación y para el reconocimiento de la ejecución presupuestal se utilizó la base de caja en los ingresos y el compromiso en los gastos.

Aplicación del Catálogo General de Cuentas-CGC

La Institución Universitaria Escuela Nacional del Deporte se encuentra dentro del ámbito de aplicación del Catálogo General de la Contabilidad Pública, de esta manera cumple a cabalidad con todos los preceptos estipulados en dicho catálogo durante el desarrollo de la generación de la información financiera y contable.

La Visión y la Misión de la Institución Universitaria Escuela Nacional del Deporte son:

VISIÓN: La Institución Universitaria Escuela Nacional del Deporte en el 2017 ser una Institución de Educación Superior de alta calidad reconocida por su pertinencia académica y social.

MISIÓN: Contribuir en la consolidación del proyecto de nación a través del deporte, en los ámbitos de la Educación, la Salud y la Cultura, orientando procesos de formación Humanista, Científica y Tecnológica, pertinentes con la transformación de la sociedad.

POLÍTICAS Y PRÁCTICAS CONTABLES

Para el proceso de identificación, registro, preparación y revelación de los Estados Contables, la Entidad está aplicando el marco conceptual de la Contabilidad Pública y el Catálogo General de Cuentas del Plan General de Contabilidad Pública, a nivel de documento fuente. Así mismo, las normas y procedimientos establecidos por la Contaduría General de la Nación en materia de registro oficial de los libros y preparación de los documentos soportes.

Aplicación del Marco Conceptual del PGCP

La Institución Universitaria Escuela Nacional del Deporte para revelar la información financiera, económica social y ambiental, contribuir como instrumento en la gestión eficiente de los recursos y el patrimonio público en la planeación y ejecución de políticas y realizar una efectiva rendición de cuentas, basa su modelo contable en los Principios y Normas Técnicas que establece el ámbito de aplicación del Plan General de Contabilidad Pública, permitiendo responder a los intereses de los múltiples usuarios de la información consignada en los Estados Contables que resulta de las operaciones ejecutadas por la Institución.

Para el reconocimiento de los hechos financieros, económicos y sociales se aplicó la base del principio de causación y para el reconocimiento de la ejecución presupuestal se utilizó la base de caja en los ingresos y el compromiso en los gastos.

Aplicación del Catálogo General de Cuentas-CGC

La Institución Universitaria Escuela Nacional del Deporte se encuentra dentro del ámbito de aplicación del Catálogo General de la Contabilidad Pública, de esta manera cumple a cabalidad con todos los preceptos estipulados en dicho catálogo durante el desarrollo de la generación de la información financiera y contable.

NOTAS DE CARÁCTER GENERAL

NATURALEZA JURÍDICA Y FUNCIONES DE COMETIDO ESTATAL

La Institución Universitaria Escuela Nacional del Deporte fue creada mediante el Decreto Nacional No. 3115 de 1984 como una entidad de carácter tecnológico, adscrita al Instituto Colombiano de la Juventud y el Deporte – COLDEPORTES; posteriormente con la aprobación de la Ley 181 de 1995 en su artículo 82, se adiciona el siguiente inciso al artículo 137 de la Ley 30 de 1992: *“La Escuela Nacional del Deporte continuará formando parte del Instituto Colombiano del Deporte y funcionando como Institución Universitaria o Escuela Tecnológica de acuerdo con su naturaleza jurídica y con el régimen académico descrito en esta Ley”*.

En el año 2003 mediante el Decreto Nacional No. 1746¹ la Institución fue adscrita al Ministerio de Educación Nacional, como Unidad Administrativa Especial sin personería jurídica, con autonomía administrativa y con el patrimonio establecido en el Decreto 3115 de 1984. Finalmente en aplicación de la Ley 790 de 2002 la Institución Universitaria Escuela Nacional del Deporte fue descentralizada al Municipio de Santiago de Cali, hecho que se materializó mediante el Acuerdo del Concejo Municipal de Santiago de Cali No. 168 del 2005 y el Decreto No. 2684 de 2006 del Ministerio de Educación Nacional, firmando su protocolización mediante Acta de Entrega al Municipio, la Ministra de Educación Nacional y el Alcalde de Santiago de Cali el 18 de agosto de 2006, creándose como un Establecimiento Público Institución Universitaria Escuela Nacional del Deporte del Orden Municipal, adscrito a la Secretaría de Educación Municipal, con personería jurídica, patrimonio propio, autonomía administrativa y financiera y conservando la autonomía que trata la Ley 30 de 1992.

Número de Identificación Tributaria –NIT 805.001.868-0

Función Social o cometido estatal, objetivos y actividades

El objeto del Establecimiento Público del Orden Municipal, Institución Universitaria Escuela Nacional del Deporte, es la prestación del servicio de educación Superior en las modalidades técnica, tecnológica, Universitaria y de Postgrado en las áreas del deporte, actividad física, salud y afines y, en razón de las descentralización mantendrá los mismos programas debidamente aprobados y registrados por el ICFES y por el Ministerio de Educación Nacional, y demás autorizaciones que requiera para poder desarrollar su objeto.

Aplicación de Normas Técnicas de Contabilidad Pública

La Institución Universitaria Escuela Nacional del Deporte, en el reconocimiento y revelación de la información financiera, económica y social se basa en el modelo contable público, regido por principios, normas y procedimientos establecidos por la Contaduría General de la Nación y aplica todos los criterios y normas de valuación de activos y pasivos.

Registro Oficial de Libros de Contabilidad y Documentos soportes

Los libros de contabilidad de la Institución se encuentran debidamente registrados y todas las operaciones realizadas por la Entidad cuentan con los debidos soportes. Dicha documentación tiene respaldo en medio magnético y está custodiado de los archivos físicos.

INFORMACIÓN REFERIDA AL PROCESO DE AGREGACIÓN DE LA INFORMACIÓN CONTABLE

La entidad no realiza agregación contable.

NOTAS ESPECÍFICAS A LOS ESTADOS FINANCIEROS

**NOTAS DE CARÁCTER ESPECÍFICO
A DICIEMBRE 31 DE 2015**

Santiago de Cali, Enero de 2016

NOTAS DE CARÁCTER ESPECÍFICO

(Diciembre 31 de 2015)

Los Estados Financieros de la Institución Universitaria Escuela Nacional del Deporte, se preparan de acuerdo a los principios, procedimientos y al Catálogo General de Cuentas del Plan General de Contabilidad Pública – PGCP, establecidos por la Contaduría General de la Nación y reflejan de manera fidedigna los registros contables de los libros y auxiliares que soportan nuestra contabilidad.

El Balance General y el Estado de Actividad Financiera Económica y Social del periodo 01 de enero al 31 de diciembre de 2015, está constituido por:

BALANCE GENERAL

ACTIVO

1100 Efectivo

Representa los recursos de liquidez inmediata en Caja, Cuentas corrientes y de Ahorros, disponibles para el desarrollo de las funciones de cometido estatal. Las conciliaciones bancarias se elaboran y revisan oportunamente con el fin de establecer los valores objetos de registro y clasificación.

Está constituida por las cuentas de caja, bancos y corporaciones, presentando un saldo de \$8.909 millones, que corresponde a los recaudos por concepto de venta de servicios, en especial, el ingreso por concepto de las matrículas del periodo académico 2.015 y transferencia recursos CREE; equivalente al 27.44% del total del activo.

Actualmente la Institución cuenta con diez y siete (17) cuentas, distribuidas en tres grupos, once (11) en Cuentas Corrientes, cuatro (4) en Cuentas de ahorros y dos (2) en otros depósitos.

El detalle de la Cuenta Efectivo a diciembre 31, comparativo fue:

(Miles de pesos)

CUENTA	CONCEPTO	2015 \$	2014 \$	VARIACION ABSOLUTA \$	VARIACION RELATIVA
1105	Caja	385	9.469	-9.084	-95.93
1110	Bancos	8.908.621	9.629.528	-720.907	-7.49
11	TOTAL	8.909.006	9.638.997	-729.991	-7.57

Como se puede observar la cuenta de efectivo, presentó una disminución del 7.57%, respecto a la vigencia 2.014, y su saldo corresponde a recursos CREE, transferidos por el Ministerio de Hacienda Nacional y a la venta de servicios por concepto de Matrícula y Convenios. Estos recursos serán destinados al cumplimiento al Plan de Fomento de la calidad, suscrito con el Ministerio de Educación Nacional, a la Infraestructura con construcción de aulas de clase, a la dotación de instalaciones, a la adquisición de sillas universitarias, cámaras de seguridad, cableado estructurado para voz, datos y energía regulada, compra de servidores y archivos para Gestión documental; a la dotación de material educativo; a la Investigación, para la dotación del Centro de Acondicionamiento Físico y para la contratación de Recurso Humano competente para asesorar y coordinar el proceso de acreditación de alta Calidad de los programas de Deporte y Fisioterapia, así como, para la actualización del Proyecto Educativo Institucional y del Plan Indicativo y de Recurso Humano para la Investigación, cuyos proyectos se contratarán en la vigencia 2016.

1200 Inversiones

Está conformada por una inversión, que a la fecha presenta un saldo de \$54 millones y se encuentra en el Fondo de Desarrollo de la Educación Superior- FODESEP, la cual, fue certificada al 31 Diciembre de 2.015, presentando el siguiente comportamiento:

(Miles de pesos)					
CUENTA	CONCEPTO	2.015 \$	2.014 \$	VARIACION ABSOLUTA \$	VARIACION RELATIVA
1207	Inversiones Patrimoniales en Entidades no controladas	54.227	54.227	0.	0%
12	TOTAL	54.227	53.325	0	0%

1400 Deudores

Representa el valor de los derechos de cobro a favor de la Institución Universitaria, originados en desarrollo de su función administrativa o cometido estatal y de otras actividades que representan derechos. Al 31 de diciembre de 2015, las cuentas del Grupo Deudores presentan un saldo \$2.752 millones, que comprenden las cuentas por cobrar por concepto de los créditos otorgados por venta de servicios a los estudiantes para el periodo académico de la vigencia 2015, los cuales están garantizados por Convenios, crédito directo (Pagaré), con entidades externas como Inversora Pichincha, Covinoc e ICETEX y a los saldos de los convenios suscritos con el Municipio de Cali-Secretaría de Deportes y Recreación, representan el 8.48% del total del activo.

La conformación de la cuenta Deudores es la siguiente:

(Miles de pesos)					
CUENTA	CONCEPTO	2.015 \$	2.014 \$	VARIACION ABSOLUTA \$	VARIACION RELATIVA
1407	Prestación de Servicios	2.433.929	1.346.285	1087.644	80.79
1420	Avances y anticipos entregas	424	23	400.855	1.742.92
1422	Anticipos o saldos a favor por impuestos y contribuciones	0	185.223	-185.223	-100.0
1470	Otros deudores	318.096	0	318.096	100.0
14	TOTAL	2.752.449	1.531.531	1.220.918	79.72

La Institución Universitaria Escuela Nacional del Deporte, es consciente que de sus políticas de crédito depende el acceso y continuidad de un gran número de estudiantes para que estos lleven a cabo exitosamente sus estudios, por tal motivo ha implementado diversos mecanismos de financiación entre los cuales se cuenta con un sistema de alianzas estratégicas con diferentes Entidades Financieras que con sus recursos financian a nuestros estudiantes, así como también, la aprobación de créditos directos por parte de la Institución con el fin de facilitar el pago de la matrícula para aquellos estudiantes que no puedan acceder a líneas de financiación externas.

Con estas alianzas estratégicas se pretende recibir como beneficios, una mejora en el flujo de caja por la liquidez inmediata, disminución de la carga operativa y a la vez trasladar el riesgo financiero a cada una de las Entidades externas especializadas en el manejo de crédito educativo.

Igualmente al final de la vigencia fiscal se causó la cuenta por cobrar a la DIAN por concepto del IVA pagado en la adquisición de bienes y servicios para los bimestres 05 y 06 de 2.015 por \$77.485 millones el cual es reintegrado ésta entidad.

1600 Propiedad Planta y Equipo

Lo integran los bienes tangibles de propiedad de la Institución que se adquieren con el propósito de utilizarlos en la prestación del servicio o en el desarrollo de su función administrativa o cometido estatal y que no están destinados para la venta.

La Propiedad Planta y equipo se contabiliza al costo de adquisición, presenta un saldo de \$19.297.804 millones, y representa el 59.44% del total del activo.

Depreciación. La depreciación se calcula sobre el 100% del valor del activo (sistema línea recta). La depreciación se calcula para cada bien individual. Se consideran despreciables los bienes tangibles adquiridos por la Institución, a cualquier título que se encuentren registrados contablemente en las cuentas de edificaciones, maquinaria y equipo, equipo médico y científico, muebles, enseres y equipo de oficina, equipo de comunicación y computación, equipo de transporte, tracción y elevación, equipo de comedor, cocina, despensa y hotelería. La vida útil de cada bien se aplica de acuerdo a lo establecido en el Plan General de Contabilidad Pública.

El detalle es el siguiente:

(Miles de pesos)

CUENTA	CONCEPTO	2.015 \$	2.014 \$	VARIACION ABSOLUTA \$	VARIACION RELATIVA %
1605	TERRENOS	2.413.594	2.413.594	0	0
1615	CONSTRUCCIONES EN CURSO	3.610.195	0	3.610.195	100
1635	BIENES MUEBLES BODEGA	955.780	0	955.780	100
1640	EDIFICACIONES	13.973.832	13.973.832	0	0
1655	MAQUINARIA Y EQUIPO	1.321.168	1.307.219	13.950	1.07
1660	EQUIPO MÉDICO Y CIENTÍFICO	785.176	785.173	0	0
1665	MUEBLES, ENSERES Y EQUIPO DE OFICINA	1.756.006	1.756.006	0	0
1670	EQUIPOS DE COMUNICACIÓN Y COMPUTACIÓN	1.212.603	1.212.603	0	
1675	EQUIPOS DE TRANSPORTE, TRACCIÓN Y ELEVACIÓN	50.700	50.700	0	0
1680	EQUIPOS DE COMEDOR, COCINA, DESPENSA Y HOTELERÍA	52.435	52.435	0	0
1685	DEPRECIACIÓN ACUMULADA (CR)	-6.833.683	-5.819.122	-1014.561	17.43
16	TOTAL	19.297.805	15.732.440	3.565.364	22.66

El valor más significativo se concentra en las edificaciones, seguido de Terrenos, muebles, enseres y equipo de oficina, maquinaria y equipo y equipos de comunicación y computación.

La variación positiva que presenta esta cuenta es del 22.66% corresponde al incremento de la Construcciones en curso que tiene la Institución (Aulas de Clase).

2400 Cuentas por Pagar.

Representa el valor de las obligaciones contraídas por la Institución, por concepto de adquisición de bienes o servicios, acreedores, gravámenes de carácter general. La Institución Universitaria Escuela Nacional del Deporte mide su capacidad de endeudamiento a través de indicadores y de las proyecciones de ingresos y gastos; dado que, el pasivo corresponde principalmente a la deuda pública.

La Institución Universitaria Escuela Nacional del Deporte ha contado en las últimas vigencias con una buena liquidez, lo que le ha permitido no utilizar créditos para la financiación de sus gastos ordinarios; razón por la cual las cuentas por pagar no presentan saldo a Diciembre 31 de 2015.

2700 Pasivos Estimados

Provisión para prestaciones sociales

La Institución registra por éste concepto los valores por obligaciones a favor de los servidores públicos, como consecuencia del derecho adquirido de conformidad con las disposiciones legales vigentes, presentando un saldo de \$54 millones, equivalentes al 1.05% del total del pasivo y un incremento del 3.04%, con respecto al año anterior, producto de las provisiones liquidadas conforme a la Ley.

CUENTA	CONCEPTO	2.015 \$	2.014 \$	VARIACION ABSOLUTA \$	VARIACION RELATIVA
2715	PROVISION PARA PRESTACIONES SOCIALES	71.933	54.064	17.869	33.05
27	TOTAL	71.933	54.064	17.869	33.05

La entidad tiene 30 años de creación y desde antes de entrar en vigencia la Ley 100 de 1993, los funcionarios se encontraban vinculados a Cajanal, posterior a la entrada en vigencia de la mencionada Ley, están vinculados a diferentes Administradoras de Fondos de Pensión; con base en lo anterior, se tiene que la Institución no cuenta con ningún tipo de pasivo pensional.

3 PATRIMONIO

La cuenta del Patrimonio asciende a la suma de \$28.390 millones, está representada en el Patrimonio Institucional y la utilidad arroja un saldo positivo de \$5.185 millones.

1900 Otros Activos

Agrupar los demás activos que son complementarios para el cumplimiento de las funciones de cometido estatal de la Institución diferentes a efectivo, inversiones, deudores y propiedad planta y equipo.

El saldo que presenta esta cuenta a diciembre 31 de 2.015, es de \$1.453 millones, equivalente al 4.48% del total de Activo, los cuales, están representados en los recursos tangibles e intangibles, necesarios para el cumplimiento de las funciones de cometido estatal de la Institución.

(Miles de pesos)

CUENTA	CONCEPTO	2.015 \$	2.014 \$	VARIACION ABSOLUTA \$	VARIACION RELATIVA %
1970	INTANGIBLES	65.019	25.437	39.582	155.61
1999	VALORIZACIONES	1.388.216	1.388.216	0	0
19	TOTAL	1.453.236	1.413.653	39.582	2.8

PASIVO

El Pasivo está compuesto por las siguientes Cuentas:

- 22 Operaciones de crédito público y financiamiento comercial
- 24 Cuentas por Pagar
- 27 Pasivos Estimados
- 29 Otros pasivos

2200 Operaciones de Crédito Público

El saldo de las obligaciones largo plazo es de \$3.766.6 millones.

El 17 de Abril de 2013, la Institución Universitaria Escuela Nacional del Deporte, realizó un crédito con Infivalle por \$1.500 millones, pagaderos en cuotas fijas mensuales e intereses sobre saldos, a un plazo de cinco años, con un interés corriente del DTF + 3,25 mes vencido, liquidados sobre saldo de capital, de los cuales la Institución ha pagado un capital de \$800 millones quedando un saldo pendiente de pago a Diciembre 31 de 2015 de \$700 Millones.

Igualmente, con el Banco de Colombia el 24 de octubre de 2014, se adquirió un nuevo crédito, por valor de \$4.000 millones, pagaderos en cuotas fijas mensuales e interés corrientes del DTF + 3 mes vencido, liquidados sobre saldo de capital, de los cuales, la Institución ha pagado a 31 de Diciembre de 2014 un capital de \$893 millones, quedando un saldo pendiente de pago de 3.107 millones.

2400 Cuentas por Pagar.

Representa el valor de las obligaciones contraídas por la Institución, por concepto de adquisición de bienes o servicios, acreedores, gravámenes de carácter general. La Institución Universitaria Escuela Nacional del Deporte mide su capacidad de endeudamiento a través de indicadores y de las proyecciones de ingresos y gastos; dado que, el pasivo corresponde principalmente a la deuda pública.

La Institución Universitaria Escuela Nacional del Deporte ha contado en las últimas vigencias con una buena liquidez, lo que le ha permitido no utilizar créditos para la financiación de sus gastos ordinarios; razón por la cual las cuentas por pagar no presentan saldo a Diciembre 31 de 2015.

2700 Pasivos Estimados

Provisión para prestaciones sociales

La Institución registra por éste concepto los valores por obligaciones a favor de los servidores públicos, como consecuencia del derecho adquirido de conformidad con las disposiciones legales vigentes, presentando un saldo de \$54 millones, equivalentes al 1.05% del total del pasivo y un incremento del 3.04%, con respecto al año anterior, producto de las provisiones liquidadas conforme a la Ley.

CUENTA	CONCEPTO	2.015 \$	2.014 \$	VARIACION ABSOLUTA \$	VARIACION RELATIVA
2715	PROVISION PARA PRESTACIONES SOCIALES	71.933	54.064	17.869	33.05
27	TOTAL	71.933	54.064	17.869	33.05

La entidad tiene 30 años de creación y desde antes de entrar en vigencia la Ley 100 de 1993, los funcionarios se encontraban vinculados a Cajanal, posterior a la entrada en vigencia de la mencionada Ley, están vinculados a diferentes Administradoras de Fondos de Pensión; con base en lo anterior, se tiene que la Institución no cuenta con ningún tipo de pasivo pensional.

3 PATRIMONIO

La cuenta del Patrimonio asciende a la suma de \$28.390 millones, está representada en el Patrimonio Institucional y la utilidad arroja un saldo positivo de \$5.185 millones.

4 INGRESOS

Los ingresos al 31 de diciembre del 2015 ascendieron a la suma de \$23.660 millones.

Las fuentes de ingreso de la Institución Universitaria Escuela Nacional del Deporte, son las siguientes:

- Ingresos por venta de servicios Programas de Pregrado: Este ingreso corresponde a los valores cancelados por los estudiantes de los Programas de Pregrado: Deporte Actividad Física, Deporte, Fisioterapia, Administración de empresas, Nutrición y Dietética, Terapia Ocupacional y Tecnología en Deporte.
- Postgrado: Este ingreso corresponde a los valores cancelados por los estudiantes en los Programas de Postgrado: Dirección y Gestión Deportiva, Actividad Física y Teoría y Metodología del Entrenamiento Deportivo.
- Otros ingresos por servicios educativos: Valores cancelados por actividades relacionadas con los Programas Académicos tales como: Derechos complementarios, certificados, derechos de grado, supletorios y habilitaciones, terapias e inscripciones, entre otros.
- Transferencias: Corresponden al 2% del presupuesto de Coldeportes Nacional, es girado directamente a la Institución de acuerdo a la ejecución presupuestal mensual de Coldeportes.
- Ingresos por programas de extensión: Corresponde a la venta de servicios educativos tales como: Diplomados, seminarios, cursos de verano, entre otros, que se ofrecen directamente o por convenio con Entidades Públicas o Privadas.
- Ingresos por venta de servicios en Programas de Educación para el Trabajo y el Desarrollo Humano - Técnicos Laborales.
- Ingresos por Recursos CREE

ESTADO DE ACTIVIDAD FINANCIERA, ECONOMICA Y SOCIAL (Diciembre 31 de 2015) (Miles de Pesos)

CONCEPTO	2.015	2.014	% Increm.
INGRESOS	23.186.353	20.531.739	12.40
Venta de Servicios	12.298.237	11.627.807	5.77
Transferencias	10.888.116	8.903.932	22.28
COSTOS	12.241.824	13.143.671	8.35
Costos de Venta y Operación	12.241.824	13.143.671	8.35
GASTOS	2.649.315	2.160.625	22.62
Administrativos	2.649.315	2.160.625	22.62
TOTAL COSTOS Y GASTOS	14.891.139	15.304.296	-0.03
EXCEDENTE (DÉFICIT) OPERACIONAL	8.295.214	5.227.443	58.68
OTROS INGRESOS	474.079	518.684	-8.60
OTROS GASTOS	565.079	303.721	86.05

PROVISIONES, AGOTAMIENTOS, DEPRECIACIONES Y OTROS GASTOS	1.014.561	1.138.261	(10.87)
EXCEDENTE (DÉFICIT) DEL EJERCICIO	5.189.653	4.304.145	20.57

En el cuadro anterior se muestra el comportamiento de los ingresos y gastos durante el periodo 2.014 y 2.015, donde se observa, un incremento de los ingresos del (12.40%) y un incremento de los costos del (8.35%) y un aumento de los gastos en 22.62%, producto del proceso de reestructuración administrativa y por la reclasificación de la cuenta de costos y gastos; el ejercicio arroja un excedente de \$5.190 millones.

Transferencias

La transferencia recibida de Coldeportes, está destinada directamente al desarrollo del objeto social de la Institución, pues debe atender programas de formación de personal y extensión e investigación, en preparación y participación deportiva. Por ser los demás recursos propios captados a través de la venta de servicios, son de libre destinación para atender gastos de funcionamiento, inversión o servicio de la deuda, de acuerdo a las necesidades de la Institución, en razón al desarrollo de su objeto social.

Las transferencias para la vigencia 2015, presentaron un aumento del 22.28% en comparación con el total de las transferencias de la vigencia 2014.

Se recibió del Ministerio de Educación Nacional y del Ministerio de Hacienda y Crédito Público los recursos CREE por valor de \$2.094.5 millones.

Otros recursos

Los otros recursos recibidos corresponden a rendimientos financieros, intereses por cartera educativa, recuperación de cartera, recuperación del Impuesto al Valor Agregado - IVA cancelado en cada bimestre y cuya devolución la realiza la DIAN por solicitud del interesado, por valor de \$77 millones.

5-6-7 COSTOS Y GASTOS

Durante el período 2015 se registraron costos y gastos totales por valor de \$18.471 millones, los cuales están representados en sueldos, horas extras y festivos, prestaciones sociales del personal administrativo y docente, como también del acondicionamiento y adecuación de las aulas de clase y mantenimiento de la infraestructura física, entre otros, requeridos para el normal funcionamiento y cumplimiento de la Misión Institucional.

Para el control del gasto, la Institución aplica las normas nacionales y municipales al control del Presupuesto y presenta informes trimestrales ante la Contraloría

General de la República y anualmente ante La Contraloría General de Municipio de Santiago de Cali.

Resultado del Ejercicio

El resultado de la Actividad Financiera, Económica y Social de la Institución presentó a Diciembre 31 de 2015, un excedente de \$5.185 millones y una diferencia positiva de (20.57%), con relación al período anterior.

Excedentes de vigencias anteriores: La Institución durante las vigencias 2008 al 2.015 ha presentado excedentes presupuestales y contables al cierre de cada ejercicio, como puede observarse en el siguiente cuadro:

2.008	2.009	2.010	2.011	2.012	2.013	2.014	2.015
\$390.024	\$1.931.142	\$1.573.139	\$415.538	\$4.861.568	\$4,236,305	\$4.304.145	\$5.184.566

ESTADO DE CAMBIOS EN EL PATRIMONIO

El Estado de Cambios en el Patrimonio, tiene por objeto presentar en forma detallada y clasificada las variaciones que se generan de un ejercicio contable a otro, en las cuentas de patrimonio.

A 31 de diciembre de 2015, el patrimonio presentó un saldo positivo de \$28.390 millones, reflejando una aumento de \$5.184 millones, en relación con el saldo a 31 de Diciembre de 2014, así:

Saldo del Patrimonio a Diciembre 31 de 2.014	\$ 23.205
Variaciones patrimoniales en el año 2.015	\$ 5.184
Saldo del Patrimonio a Diciembre 31 de 2.015	\$ 28.389

Cuentas de Planeación y Presupuesto

La Institución Universitaria Escuela Nacional del Deporte se rige en materia presupuestal por el Decreto 111 de 1996 Estatuto Orgánico de Presupuesto General de la Nación y por el Acuerdo No. 17 de 1996, "Por medio del cual se adopta el Estatuto Orgánico de Presupuesto del Municipio de Santiago de Cali".

Por ser nuestra naturaleza jurídica un Establecimiento Público del Orden Municipal desde agosto del 2006, nuestro presupuesto forma parte del Presupuesto de Ingresos y Gastos del Municipio de Santiago de Cali, pero, la Entidad cuenta con autonomía presupuestal, financiera y administrativa para su ejecución.

El presupuesto de la entidad ha crecido gradualmente desde el año 2008 hasta el año 2015, éste crecimiento obedece principalmente a:

- La implementación de políticas de control y recuperación de cartera.
- Incremento en la venta de servicios por la oferta de nuevos servicios educativos.
- Venta de otros servicios educativos y de programas de extensión.
- Incremento de las transferencias por el cambio de naturaleza jurídica de Coldeportes a Departamento Administrativo.
- Transferencia de Recursos CREE

Dada la naturaleza de la Entidad, los recaudos más representativos se presentan en los meses de matriculas de los programas de pregrado y con estos recaudos se atienden los gastos académicos y administrativos del periodo respectivo.

El Presupuesto de Ingresos y Gastos definitivo para la Institución Universitaria Escuela Nacional del Deporte para la vigencia fiscal del 2015 ascendió a la suma de \$33.921 Millones.

La ejecución del Presupuesto de Ingresos a 31 de diciembre de 2015, fue del 95% del valor programado, que asciende a la suma de \$32.088 millones; los recaudos están representados en la venta de servicios educativos y a las transferencias (COLDEPORTES Y CREE).

Con el recaudo efectivo se apalancaron pagos por valor de \$23.125 millones, quedando compromisos constituidos por pagar por valor de \$72 millones y Reservas de Apropriación por \$4.999, sumando una ejecución de \$28.195 millones equivalentes al 83 % del Presupuesto Definitivo y con un saldo por ejecutar de \$5.725 millones que corresponden al 17% del total del Presupuesto.

Los resultados al cierre del ejercicio en cada vigencia y a partir del año 2008 han sido positivos, presentando excedentes presupuestales.

ANÁLISIS DE LOS ESTADOS CONTABLES

La Institución Universitaria Escuela Nacional del Deporte aplica el marco conceptual de la Contabilidad Pública y el Catálogo General de Cuentas del Plan General de Contabilidad Pública (PGCP) para revelar la información financiera, económica social y ambiental, como instrumento eficiente de la gestión de sus recursos y el patrimonio público encomendado; la planeación y ejecución de políticas y la realización efectiva de la rendición de cuentas, basando su modelo contable en los Principios y Normas Técnicas que establece el ámbito de aplicación del PGCP, dando respuesta oportuna a la comunidad en general.

La Institución preparó sus Estados Contables de acuerdo a los principios, procedimientos y al PGCP y reflejan de manera fidedigna el proceso de identificación, registro, preparación y revelación de los registros y los libros auxiliares que soportan nuestra contabilidad, en materia de registro oficial y preparación de los documentos soportes.

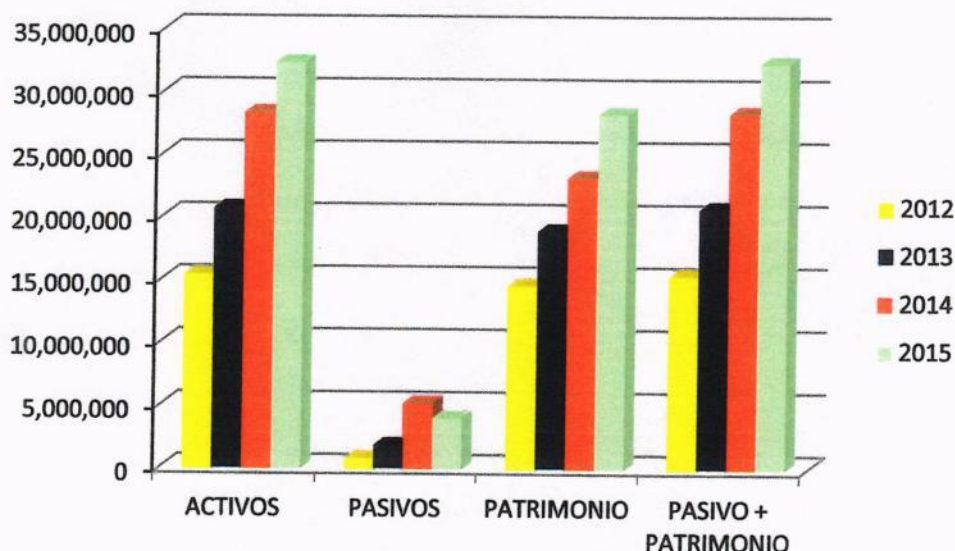
Para el reconocimiento de los hechos financieros, económicos y sociales se aplicó la base del principio de causación y para el reconocimiento de la ejecución presupuestal se utilizó la base de caja en los ingresos y el compromiso en los gastos.

En el siguiente cuadro se presenta el Balance General consolidado de la Institución Universitaria Escuela Nacional del Deporte, desde el año 2.012 hasta el 31 de diciembre de 2.015:

(En miles de pesos)

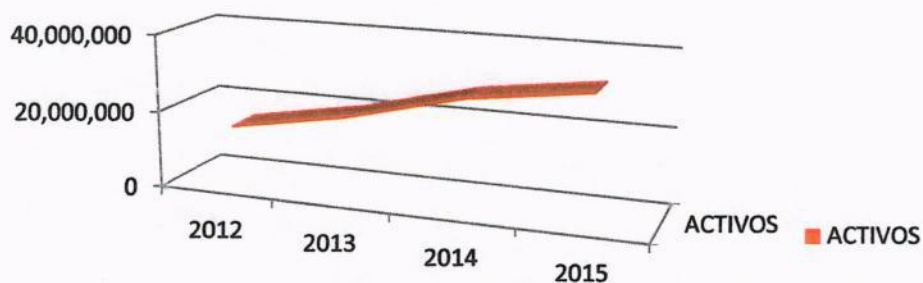
Balance General - Comparativo Vigencias 2011 al 2014					
CONCEPTO	2012	2013	2014	2015	% Increm.
Activo Total	15.434.262	20.709,034	28.370.849	32.466.722	14.44
Corriente	5.368.715	2,818,022	11.224.755	11.715.682	4.37
No Corriente	10.065.547	17,891,012	17.146.094	20.751.040	21.02
Pasivo Total	818.617	1,808,236	5.165.907	4.077.213	-21.07
Corriente	248.217	235,436	299.240	310.546	3.78
No Corriente	818.617	1,572,800	4.866.667	3.766.667	-22.60
Patrimonio	14.615.645	18,900,798	23.204.942	28.389.509	22.34
Total Pasivo + Patrimonio	15.434.262	20,709,034	28.370.849	32.466.722	14.44

Balance General - Comparativo
Vigencias 2.012 al 2.015
 (En miles de pesos)



Activo: Está compuesto en activo corriente (caja, bancos, inversiones y cuentas por cobrar) y no corriente (propiedad planta y equipo y otros activos), en esta clase se presentó un aumento del 14.44% con respecto al año 2.014, la anterior situación se presentó por el incremento de la cuenta de Propiedad Planta y Equipo por la cuenta de construcciones en curso (Aulas de clase) y la venta de servicios por concepto de matrícula en el mes de diciembre.

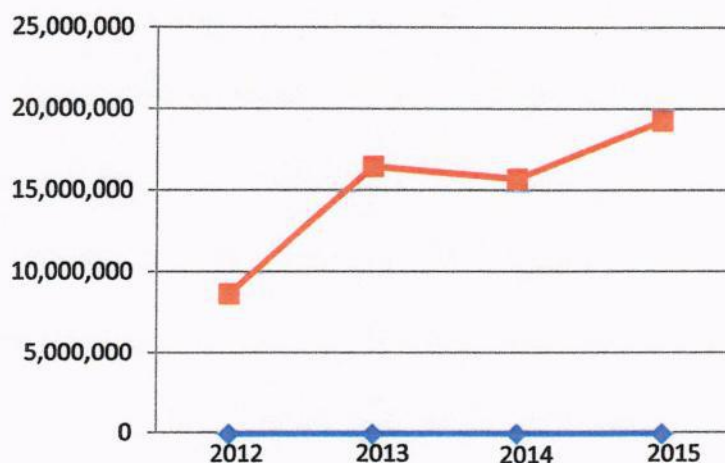
Comparativo Activos
Vigencias 2.012 al 2.015
 (En miles de pesos)



En el siguiente cuadro se refleja el resultado de las inversiones en el Grupo de Propiedad Planta y Equipo, así:

Bienes Muebles e Inmuebles – 2012- 2.015 (En miles de pesos)				
CONCEPTO	2.012	2.013	2.014	2.015
Terrenos	2.413.594	2.413.594	2.413.594	2.413.594
Construcciones en Curso	0	0	0	3.610.195
Bienes muebles en bodega	0	0	0	955.780
Edificaciones	5.765.756	13.957.888	13.973.832	13.973.832
Maquinaria y Equipo	1.021.461	1.057.219	1.307.219	1.321.168
Equipo Médico y Científico	530.386	785.173	785.173	785.176
Muebles, Enseres y Equipo de Oficina	1.619.773	1.727.834	1.756.006	1.756.006
Equipo de Comunicación y Computación	870.396	1.138.045	1.212.603	1.212.603
Equipo de transporte, tracción y elevación	50.700	50.700	50.700	50.700
Equipo de comedor, despensa y hotelería	49.907	49.907	52.435	52.435
Depreciación Acumulada	(3.647.568)	(4.683.905)	(5.819.122)	(6.833.683)
Total	8.674.405	16.496.455	15.732.440	19.297.805

Comparativo Propiedad, Planta y Equipo
Vigencias 2.012 al 2.015
(En miles de pesos)



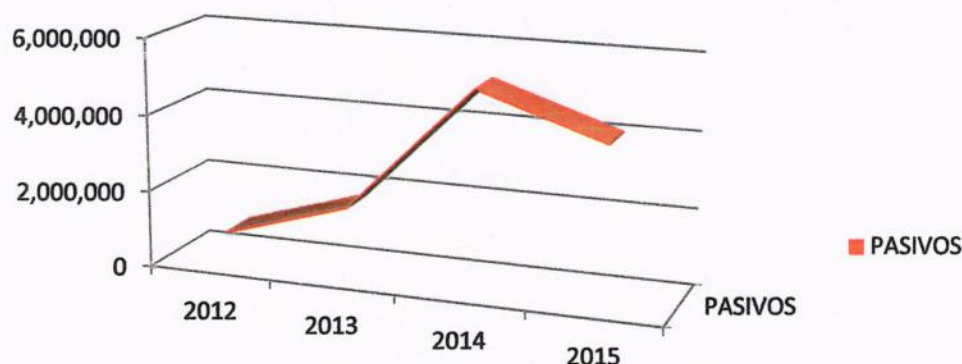
Pasivo: El pasivo de la institución está compuesto por operaciones de crédito público y cuentas por pagar a proveedores; en la vigencia 2015 comparativamente con los años 2.012, 2.013, y 2.014 se presentaron los siguientes resultados:

(Miles de pesos)

Concepto	2.012	2.013	2.014	2.015	% Increm.
Pasivo Total	818.617	1.808.236	5.165.907	4.077.213	(21.07)
Corriente	248.217	235.436	299.240	310.546	
No Corriente	570.400	1.572.800	4.866.667	3.766.667	

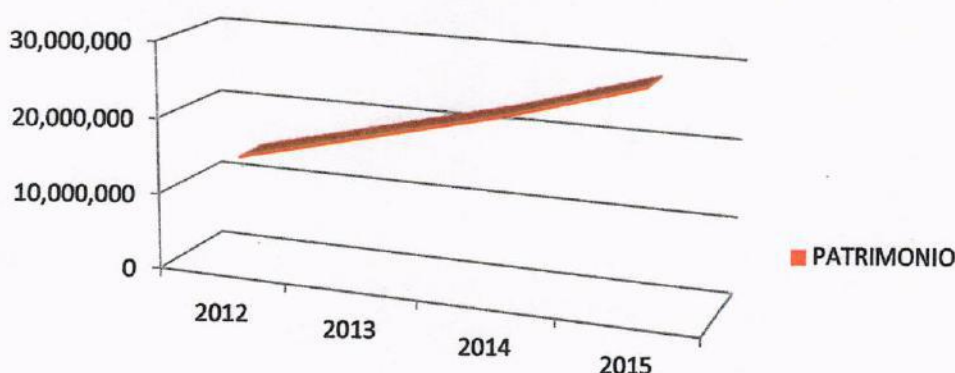
En el cuadro anterior se muestra la composición del pasivo corriente y no corriente, se observa un decrecimiento del 21.07% con respecto a la vigencia 2014, la cual obedece al pago oportuno de la deuda interna, adquirida con INFIVALLE, por valor de \$1.500 millones y con BANCOLOMBIA por \$4.000 y una disminución de las Cuentas por pagar y los otros pasivos.

**Comparativo Pasivos
Vigencias 2012 al 2014**
(En miles de pesos)



Patrimonio: El patrimonio de la Institución en la vigencia 2015 presentó un incremento del 22.34% que corresponde a \$5.185 millones con relación a la vigencia 2.014, correspondiente al aumento de la cuenta Capital Fiscal.

**Comparativo Patrimonio
Vigencias 2.012 al 2.015**
(En miles de pesos)



ESTADO DE ACTIVIDAD FINANCIERA, ECONÓMICA, SOCIAL Y AMBIENTAL

Las fuentes de ingreso de la Institución Universitaria Escuela Nacional del Deporte, son las siguientes:

- Ingresos por venta de servicios Programas de Pregrado: Este ingreso corresponde a los valores cancelados por los estudiantes de los Programas de Pregrado: Deporte Actividad Física, Deporte, Fisioterapia, Administración de empresas, Nutrición y Dietética, Terapia Ocupacional y Tecnología en Deporte.
- Postgrado: Este ingreso corresponde a los valores cancelados por los estudiantes en los Programas de Postgrado: Dirección y Gestión Deportiva, Actividad Física y Teoría y Metodología del Entrenamiento Deportivo.
- Otros ingresos por servicios educativos: Valores cancelados por actividades relacionadas con los Programas Académicos tales como: Derechos complementarios, certificados, derechos de grado, supletorios y habilitaciones, terapias e inscripciones, entre otros.
- Transferencias: Corresponden al 2% del presupuesto de Coldeportes Nacional, es girado directamente a la Institución de acuerdo a la ejecución presupuestal mensual de Coldeportes.
- Ingresos por programas de extensión: Corresponde a la venta de servicios educativos tales como: Diplomados, seminarios, cursos de verano, entre otros, que se ofrecen directamente o por convenio con Entidades Públicas o Privadas.

- Ingresos por venta de servicios en Programas de Educación para el Trabajo y el Desarrollo Humano - Técnicos Laborales
- Ingresos Recursos CREE

Los ingresos al 31 de diciembre del 2.015 ascendieron a la suma de \$23.660 millones, apalancando los costos totales por valor de \$14.241 millones y gastos totales por \$4.234 millones.

ESTADO DE ACTIVIDAD FINANCIERA, ECONOMICA, SOCIAL Y AMBIENTAL (Diciembre 31 de 2015)

(Miles de Pesos)

CONCEPTO	2.015	2.014	% Increm.
INGRESOS	23.186.353	20.531.739	12.92
Venta de Servicios	12.298.237	11.627.807	5.77
Transferencias	10.888.116	8.903.932	22.28
COSTOS	14.241.824	13.143.671	8.35
Costos de Venta y Operación	14.241.824	13.143.671	8.35
GASTOS	2.649.315	2.160.625	22.62
Administrativos	2.649.315	2.160.625	22.62
TOTAL COSTOS Y GASTOS	16.891.139	15.304.296	10.36
EXCEDENTE (DÉFICIT) OPERACIONAL	6.295.214	5.227.443	20.42
OTROS INGRESOS	474.079	518.684	(8.60)
OTROS GASTOS	565.079	303.721	86.05
PROVISIONES, AGOTAMIENTOS, DEPRECIACIONES Y OTROS GASTOS	1.014.561	1.138.261	(10.87)
EXCEDENTE (DÉFICIT) DEL EJERCICIO	5.189.653	4.304.145	20.57

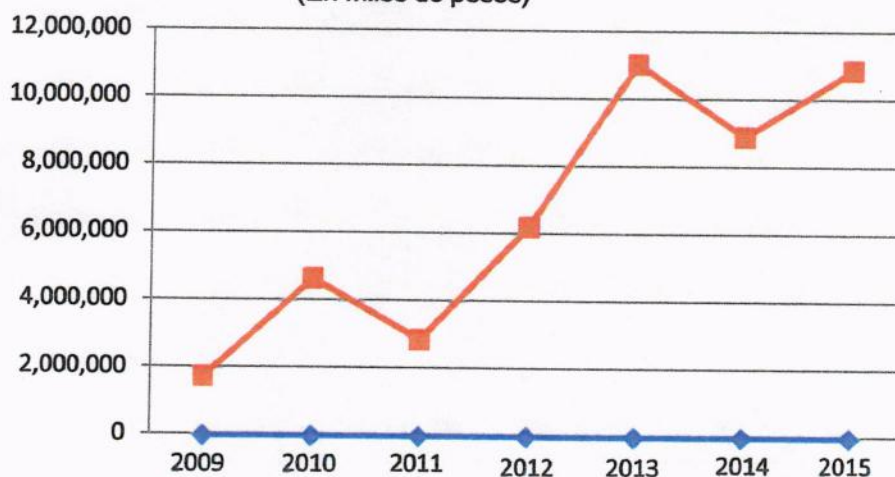
En el cuadro anterior se muestra el comportamiento de los ingresos y gastos durante el periodo 2.014 y 2.015, donde se observa un incremento de los ingresos, por venta de servicios, igualmente, los ingresos por concepto de transferencias presentaron un aumento por el incremento del 22.28% de la transferencia de COLDEPORTES, y un incremento de los costos y gastos del 10.36%, generada por la depreciación del ejercicio, arrojando un excedente de \$5.190 millones.

Transferencias

Las transferencias recibidas de Coldeportes, están destinadas directamente al desarrollo del objeto social de la Institución, se atienden programas de formación de personal y extensión e investigación.

Transferencias							
Vigencias 2009 al 2015 (31 de diciembre) (En miles de pesos)							
Concepto	2009	2010	2011	2012	2013	2014	2015
TRANSFERENCIAS	1,739,857	4,659,503	2,860,374	6,207,531	11,044,252	8.903.932	10.888.116

**Comparativo Transferencias
Vigencias 2009 al 2015**
(En miles de pesos)



Indicadores financieros

El análisis financiero se fundamentó en la aplicación de herramientas y de técnicas a los Estados Financieros con el propósito de tener medidas y relaciones cuantitativas que señalen el comportamiento, no solo de la Institución sino de algunas de sus variables más significativas.

A fin de mantener constante vigilancia del comportamiento financiero de la institución, se hace uso de los indicadores financieros aceptados contablemente, de los cuales se muestra el comportamiento desde la vigencia 2011 al 2015.

Del análisis de los indicadores de liquidez, endeudamiento y rentabilidad, se puede evidenciar la capacidad que tiene la Institución Universitaria Escuela Nacional del Deporte para saldar las obligaciones adquiridas a corto plazo y mediano plazo, también, indica la capacidad que tiene la organización para convertir en efectivo determinados activos y pasivos corrientes. Los indicadores de endeudamiento denotan el monto del dinero de terceros que se utiliza para generar utilidades y los indicadores de rentabilidad permiten analizar y evaluar las ganancias de la Institución respecto al nivel de venta de servicios, de los activos o del patrimonio.

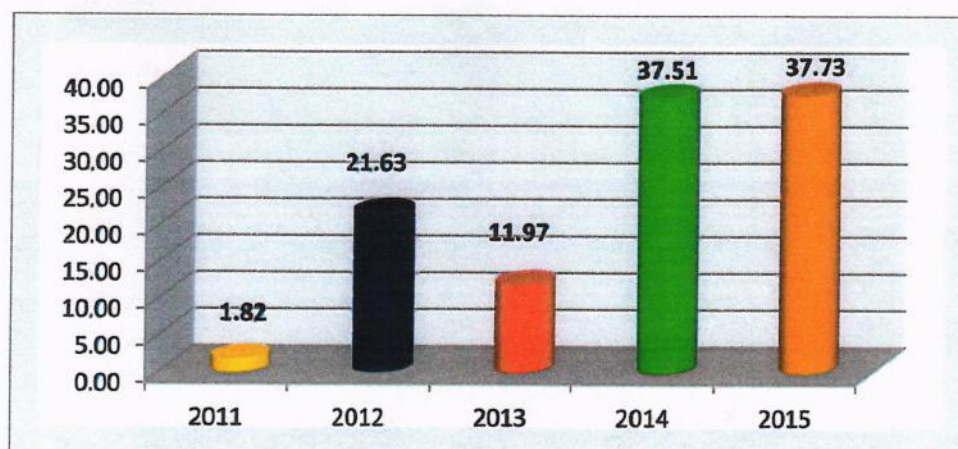
A continuación se presenta el cuadro resumen con los resultados de los indicadores financieros de liquidez, endeudamiento y rentabilidad para el período 2011 a 2015.

Cuadro: Resumen Indicadores Financieros Período 2011 al 2015

(Cifras en Miles de \$)

Concepto	Fórmula	A Diciembre 31 de cada vigencia					Interpretación
		2015	2014	2013	2012	2011	
LIQUIDEZ							
Razón Corriente	Activo Corriente / Pasivo Corriente	37.73	37.51	11.97	21.63	1.82	Determina la capacidad que tiene la Institución Escuela Nacional del Deporte, para cubrir sus obligaciones de corto plazo a mayo índice menor es la probabilidad de que la institución incumpla sus obligaciones a corto.
Capital de Trabajo	Activo Corriente - Pasivo Corriente	11,405,136	10,925,515	2,582,586	5,120,497	387,414	Representa la liquidez operativa de la Institución, es decir el remanente luego de liquidar sus activos corrientes y pagar el pasivo de corto plazo, si el capital de trabajo es positivo esto contribuye con el desarrollo eficiente de la actividad económica de la Institución.
ENDEUDAMIENTO							
Índice de Endeudamiento	Pasivo Total/ Activo Total	12.56%	18.21%	8.73%	5.30%	14.34%	Determina el grado de endeudamiento en la estructura de financiación de la Institución, a mayor índice de endeudamiento, mayor es la probabilidad de que la Institución no pueda cumplir con sus pasivos.
Solvencia	Activo Total / Pasivo Total	\$ 7.96	\$ 5.49	\$ 11.45	\$ 18.85	\$ 6.97	Significa que por cada peso de deuda corriente y no corriente la Institución dispone un número de bienes tangibles e intangibles para cubrirlos.
Apalancamiento Total	Pasivo Total / Patrimonio	14.36%	22.26%	9.57%	5.60%	16.74%	Significa que la Institución cada peso de sus obligaciones lo tiene apalancado con recursos propios.
RENTABILIDAD (CAPACIDAD ORGANIZACIONAL)							
Rentabilidad del Activo	Excedente del Ejercicio/ Activo Total	15.97%	15.17%	20.46%	31.50%	3.63%	Por cada peso del activo existe un porcentaje de rentabilidad, a mayor rentabilidad sobre los activos, mayor es la rentabilidad de la Institución y debe ser siempre ser menor o igual a la rentabilidad del Patrimonio.
Rentabilidad del Patrimonio	Excedente del Ejercicio/ Patrimonio Total	18.26%	18.55%	22.41%	33.26%	4.24%	Significa el rendimiento porcentual del patrimonio en cada vigencia, a mayor rentabilidad del Patrimonio mayor es la rentabilidad y la capacidad organizacional de la Institución.
Relación Costos y Gastos Totales a Ingresos Totales	Total Gastos / Total Ingresos	78.09%	79.55%	79.72%	77.84%	96.02%	Significa que por cada peso del ingreso de sus actividades misionales, se destina un porcentaje para gastos que permiten la generación de dichos ingresos.

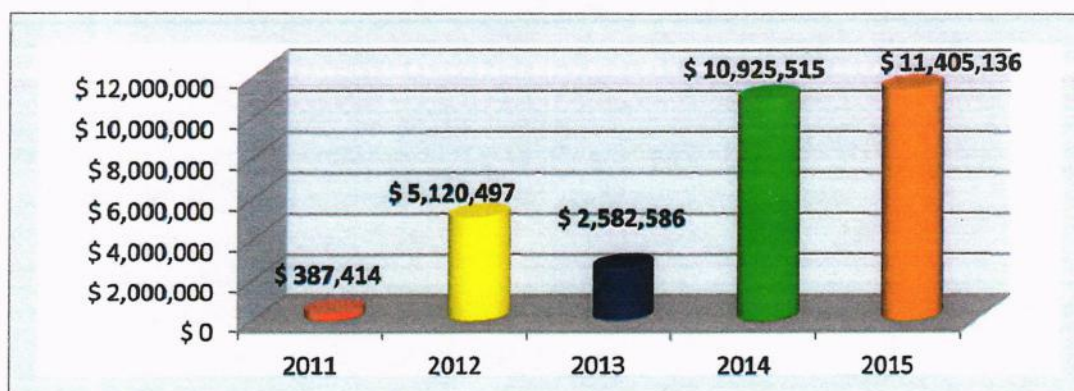
Gráfico: Indicador de Liquidez: Razón Corriente:
Fórmula: Activo Corriente/Pasivo Corriente



Cifras en miles de \$e

Refleja la capacidad que tiene la institución para pagar sus deudas en el corto plazo, el gráfico muestra el comportamiento del indicador durante el periodo 2011 al 2015, el resultado de la vigencia 2015 fue de 37.73, lo cual significa que por cada peso que se debe, se cuenta con \$37.73 pesos para responder.

Gráfico: Indicador de Liquidez: Capital de Trabajo
Fórmula: Activo Corriente – Pasivo Corriente

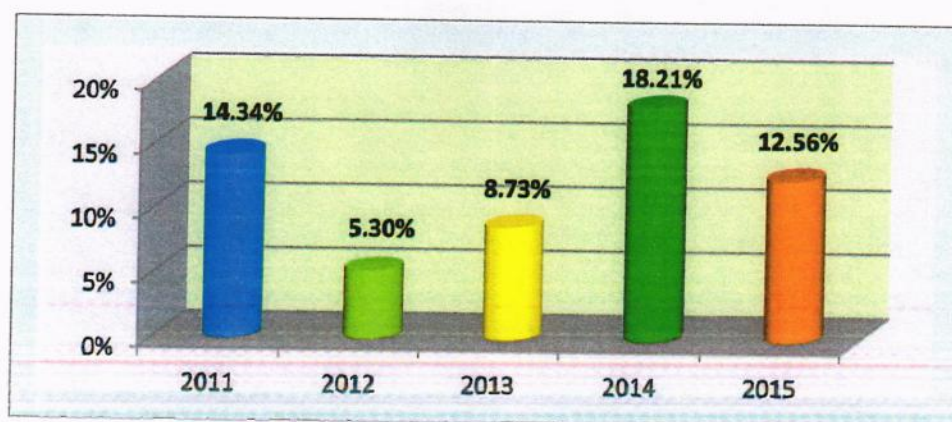


Cifras en miles de \$

Este indicador, muestra que la Institución tiene excedentes en bienes corrientes después de cubrir sus obligaciones de corto plazo, en el caso que se tuvieran que pagar inmediatamente. Del análisis, se observa que en la vigencia 2015 el capital de trabajo disponible fue de \$ 11.405 millones y en las vigencias anteriores el resultado también ha sido positivo.

Gráfico: Indicador de Endeudamiento: Razón de Endeudamiento

Formula: Pasivo Total/ Activo Total

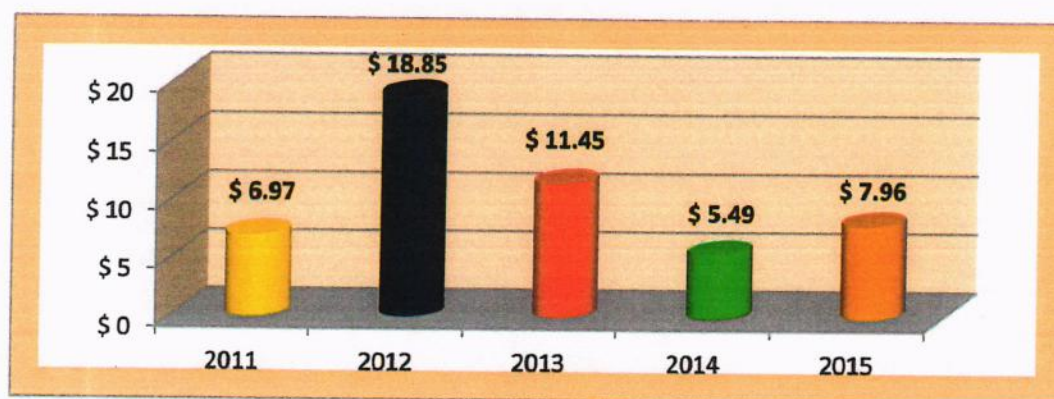


En miles de \$

Mide el porcentaje de participación de los acreedores en la Institución; cuánto representa el financiamiento de terceros en los activos de la misma, se observa en el gráfico que la Razón de Endeudamiento para el 2015 fue de 12.56%, significa que del 100% de los activos, el 12.56% está financiado con recursos de terceros.

Gráfico: Indicadores de Endeudamiento: Solvencia

Fórmula: Total Activo / Total Pasivo

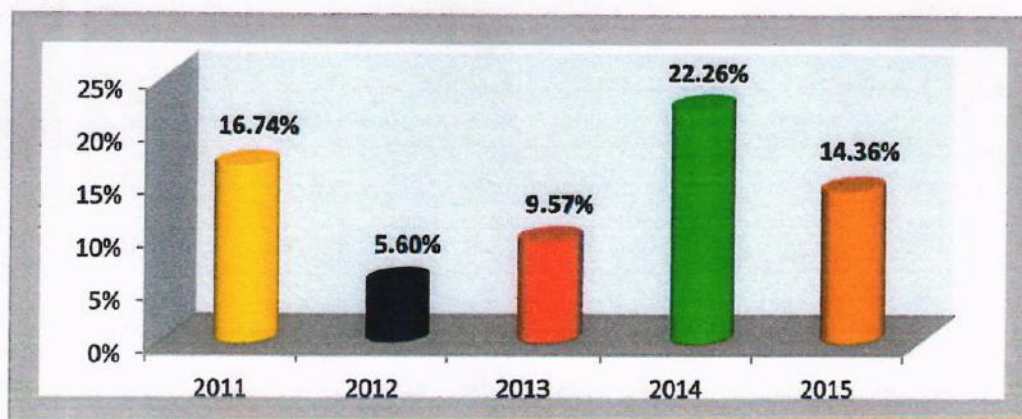


En miles de \$

Este indicador, significa que por cada peso de deuda corriente y no corriente la Institución dispone de un número de bienes tangibles e intangibles para cubrirlos; a diciembre de 2015 por cada peso que se debe, se dispone de \$ 7.96 para cubrir las obligaciones corrientes y no corrientes, como se muestra en el gráfico anterior.

Gráfico: Indicador de Endeudamiento: Apalancamiento Total

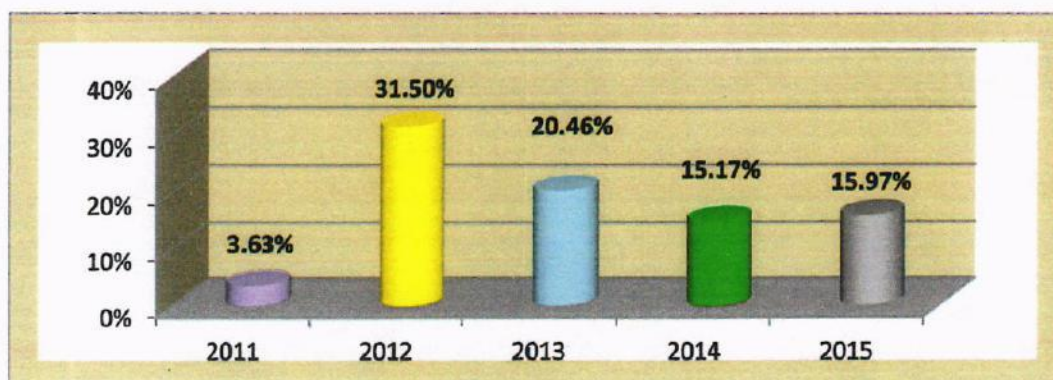
Fórmula: $\text{Total Pasivo} / \text{Patrimonio}$



Este indicador muestra que en la Institución cada peso de sus obligaciones esta apalancado con recursos propios; mide la relación entre el apalancamiento externo (créditos con bancos y otros tipos de financiación), frente al patrimonio institucional, esto significa que por cada peso que debe, se compromete el 14.36% para financiarse.

Gráfico: Indicador de Rentabilidad: Rentabilidad del Activo

Fórmula: $\text{Excedente del Ejercicio} / \text{Activo Total}$

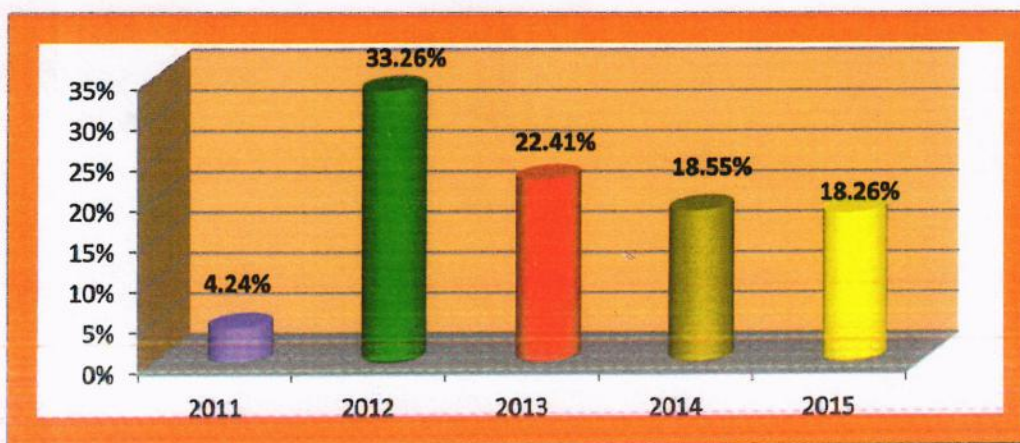


Este indicador, refleja que por cada peso del ingreso recibido por las actividades misionales, se destinó un porcentaje para gastos que permitieron la generación de dichos ingresos. En nuestro caso, para la obtención del excedente financiero, se destinó el 78.09% para cubrir los gastos.

Determina la eficiencia de la administración para generar utilidades con los activos totales que dispone, por lo tanto, entre más altos sean los rendimientos sobre la inversión es más eficiente la organización; se puede observar estos resultados desde la vigencia 2011 a 2015 donde la institución ha tenido un comportamiento positivo y evidencia la eficiencia en el uso de sus activos.

Gráfico: Indicador de Rentabilidad: Rentabilidad del Patrimonio

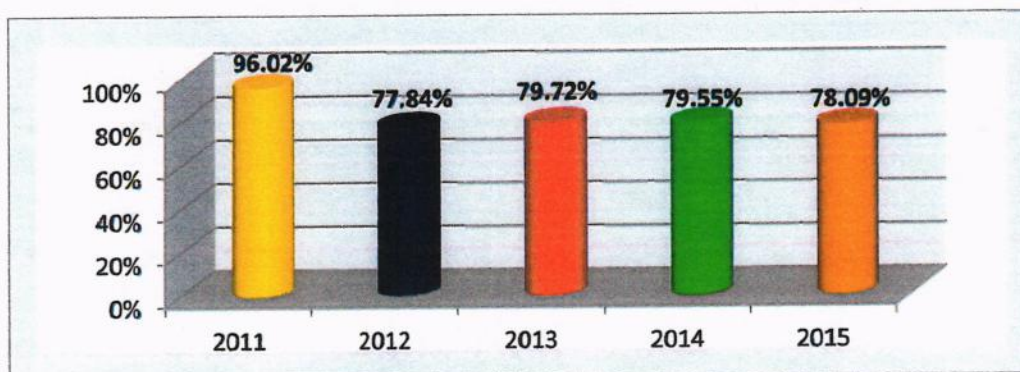
Fórmula: Excedente del Ejercicio/ Patrimonio Total



Este indicador mide la eficiencia de la administración para generar utilidades con el patrimonio que dispone, así mismo indica el rendimiento porcentual del patrimonio en cada vigencia, evidenciando el rendimiento de los recursos del estado en la prestación del servicio, para la vigencia 2015, es del 18.26%.

Gráfico: Indicador de Rentabilidad: Relación Costos y Gastos Totales a Ingresos Totales

Fórmula: Total Gastos / Total Ingresos



Una administración universitaria con sentido humano