



*Consejo Directivo*


# **Informe FINANCIERO**

**A Julio 31 de 2.023**

**Santiago de Cali, Agosto 24 de 2.023**

INSTITUCIÓN UNIVERSITARIA



	ESTADO DE SITUACION FINANCIERA	Código: GF.143.43.04.03
		Fecha: 12/01/2021
		Versión: 5
		Página 1 de 3


## ESTADO DE SITUACIÓN FINANCIERA

JULIO 31 DE 2023

NIT: 805.001.868-0

Cifras en miles de pesos

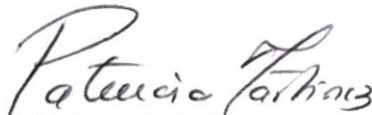
Código Cuenta	Nombre del Grupo	Valor	Código Cuenta	Nombre del Grupo	Valor
<b>ACTIVO</b>			<b>PASIVO</b>		
<b>ACTIVO CORRIENTE</b>			<b>PASIVO CORRIENTE</b>		
<b>1.1</b>	<b>EFFECTIVO Y EQUIVALENTES AL EFFECTIVO</b>	<b>9.444.368</b>	<b>2.3</b>	<b>PRESTAMOS POR PAGAR</b>	<b>9.322.300</b>
1.1.05	CAJA	10.144	2.3.13	FINANCIAMIENTO INTERNO DE CORTO PLAZO	9.322.300
1.1.10	DEPÓSITOS EN INSTITUCIONES FINANCIERAS	9.434.224	<b>2.4</b>	<b>CUENTAS POR PAGAR</b>	<b>2.322.147</b>
<b>1.2</b>	<b>INVERSIONES E INSTRUMENTOS DERIVADOS</b>	<b>81.194</b>	2.4.01	ADQUISICIÓN DE BIENES Y SERVICIOS NACIONALES	1.771.164
1.2.21	INVERSIONES DE ADMON DE LIQUIDEZ A VALOR DE MERCADO	12.797	2.4.07	RECURSOS A FAVOR DE TERCEROS	150.409
1.2.24	INVERSIONES DE ADMON DE LIQUIDEZ AL COSTO	68.397	2.4.24	DESCUENTOS DE NOMINA	200.283
<b>1.3</b>	<b>CUENTAS POR COBRAR</b>	<b>16.963.634</b>	2.4.36	RETENCION EN LA FUENTE E IMPUESTO DE TIMBRE	47.826
1.3.17	PRESTACIÓN DE SERVICIOS	13.789.678	2.4.40	IMPUESTOS, CONTRIBUCIONES Y TASAS	4.360
1.3.37	TRANSFERENCIAS POR COBRAR	2.921.079	2.4.90	OTRAS CUENTAS POR PAGAR	148.105
1.3.84	OTRAS CUENTAS POR COBRAR	252.877	<b>2.5</b>	<b>BENEFICIO A LOS EMPLEADOS</b>	<b>1.627.913</b>
<b>1.5</b>	<b>INVENTARIOS</b>	<b>123.710</b>	2.5.11	BENEFICIOS A LOS EMPLEADOS CORTO PLAZO	1.627.913
1.5.11	PRESTADORES DE SERVICIOS	123.710	<b>2.9</b>	<b>OTROS PASIVOS</b>	<b>11.602.876</b>
<b>1.9</b>	<b>OTROS ACTIVOS</b>	<b>1.311.114</b>	2.9.02	RECURSOS RECIBIDOS EN ADMINISTRACION	1.150
1.9.06	AVANCES Y ANTICIPOS ENTREGADOS	1.311.114	2.9.10	INGRESOS RECIBIDOS POR ANTICIPADO	11.601.726


 <b>INSTITUCIÓN UNIVERSITARIA ESCUELA NACIONAL del DEPORTE</b>	<b>ESTADO DE SITUACION FINANCIERA</b>	Código: GF.143.43.04.03
		Fecha: 12/01/2021
		Versión: 5
		Página 2 de 3


<b>TOTAL ACTIVO CORRIENTE</b>		<b>27.924.020</b>	<b>TOTAL PASIVO CORRIENTE</b>		<b>24.875.236</b>
<b>ACTIVO NO CORRIENTE</b>					
<b>1.6</b>	<b>PROPIEDADES, PLANTA Y EQUIPO</b>	<b>51.095.915</b>			
1.6.05	TERRENOS	15.080.415			
1.6.35	BIENES MUEBLES EN BODEGA	0	<b>2.3</b>	<b>PRESTAMOS POR PAGAR</b>	<b>0</b>
1.6.40	EDIFICACIONES	36,858,899	2.3.14	FINANCIAMIENTO INTERNO DE LARGO PLAZO	0
1.6.55	MAQUINARIA Y EQUIPO	586.409		<b>TOTAL PASIVO NO CORRIENTE</b>	<b>0</b>
1.6.60	EQUIPO MÉDICO Y CIENTÍFICO	2.896.009		<b>TOTAL PASIVO</b>	<b>24.875.236</b>
1.6.65	MUEBLES, ENSERES Y EQUIPO DE OFICINA	1.640.849			
1.6.70	EQUIPOS DE COMUNICACIÓN Y COMPUTACIÓN	2.197.261			
1.6.75	EQUIPOS DE TRANSPORTE, TRACCIÓN Y ELEVACIÓN	16,884			
1.6.80	EQUIPOS DE COMEDOR, COCINA, DESPENSA Y HOTELERÍA	91.520	<b>3</b>	<b>PATRIMONIO</b>	
1.6.85	DEPRECIACIÓN ACUMULADA EN PROPIEDADES, PLANTA Y EQUIPO (CR)	-8.366.427	<b>3.1</b>	<b>PATRIMONIO DE LAS ENTIDADES DE GOBIERNO</b>	<b>54.585.806</b>
<b>1.9</b>	<b>OTROS ACTIVOS</b>	<b>535.203</b>	3.1.05	CAPITAL FISCAL	44.826.297
1.9.70	ACTIVOS INTANGIBLES	1.762.483	3.1.09	RESULTADOS DE EJERCICIOS ANTERIORES	8.371.062
1.9.75	AMORTIZACIÓN ACUMULADA DE ACTIVOS INTANGIBLES (CR)	-1.227.280	3.1.10	RESULTADOS DEL EJERCICIO	1.388.447
<b>TOTAL ACTIVO NO CORRIENTE</b>		<b>51.537.022</b>		<b>TOTAL PATRIMONIO</b>	<b>54.585.806</b>
<b>TOTAL ACTIVOS</b>		<b>79.461.042</b>		<b>TOTAL PASIVO MAS PATRIMONIO</b>	<b>79.461.042</b>

 <b>INSTITUCIÓN UNIVERSITARIA ESCUELA NACIONAL del DEPORTE</b>	<b>ESTADO DE SITUACION FINANCIERA</b>	Código: GF.143.43.04.03
		Fecha: 12/01/2021
		Versión: 5
		Página 3 de 3


	<b>CUENTAS DE ORDEN ACREEDORAS</b>	<b>-138.686</b>		<b>CUENTAS DE ORDEN</b>	<b>138.686</b>
<b>9.1</b>	<b>DEUDORAS DE CONTROL</b>	<b>-138.686</b>	<b>9.9</b>	<b>DEUDORAS POR CONTRA (DB)</b>	<b>138.686</b>
<b>9.1.20</b>	<b>LITIGIOS Y MECANISMOS ALTERNATIVOS DE SOLUCIÓN DE CONFLICTOS</b>	<b>-138.686</b>	<b>9.9.05</b>	<b>DEUDORAS DE CONTROL POR CONTRA (DB)</b>	<b>138.686</b>

  
**PATRICIA MARTINEZ**  
 Rectora ( E )

  
**SONNIA LORENA ROSERO DURAN**  
 Vicerectora Financiera ( E )

  
**CARMEN ELENA MUÑOZ MUÑOZ**  
 Contadora  
 T.P. 102922-T



 <b>INSTITUCIÓN UNIVERSITARIA</b> <b>ESCUELA NACIONAL del DEPORTE</b>	<b>ESTADO DE RESULTADOS</b>	Código: GF.143.43.04.04
		Fecha: 12/01//2021
		Versión: 5
		Página 1 de 1


**ESTADO DE RESULTADOS**

**JULIO 31 DE 2023**

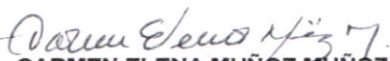
**NIT: 805.001.868-0**

Cifras en miles de pesos

<b>Código Cuenta</b>	<b>Nombre del Grupo</b>	<b>Valor</b>
	<b>INGRESOS</b>	
<b>4.3</b>	<b>VENTA DE SERVICIOS</b>	<b>12.151.641</b>
4.3.05	SERVICIOS EDUCATIVOS	15.124.579
4.3.95	DEVOLUCIONES, REBAJAS Y DESCUENTOS EN VENTA DE SERVICIOS (DB)	-2.972.938
<b>4.4</b>	<b>TRANSFERENCIAS Y SUBVENCIONES</b>	<b>13.460.343</b>
4.4.28	OTRAS TRANSFERENCIAS	13.460.343
<b>4.8</b>	<b>OTROS INGRESOS</b>	<b>326.056</b>
4.8.02	FINANCIEROS	3.257
4.8.08	INGRESOS DIVERSOS	322.799
	<b>TOTAL INGRESOS</b>	<b>25.938.040</b>
	<b>GASTOS</b>	<b>6.916.967</b>
<b>5.1</b>	<b>DE ADMINISTRACIÓN Y OPERACIÓN</b>	<b>5.333.412</b>
5.1.01	SUELDOS Y SALARIOS	1.681.190
5.1.02	CONTRIBUCIONES IMPUTADAS	7.344
5.1.03	CONTRIBUCIONES EFECTIVAS	395.161
5.1.04	APORTES SOBRE LA NOMINA	46.218
5.1.07	PRESTACIONES SOCIALES	634.298
5.1.08	GASTOS DE PERSONAL DIVERSOS	1.300.477
5.1.11	GENERALES	819.137
5.1.20	IMPUESTOS, CONTRIBUCIONES Y TASAS	449.587
<b>5.3</b>	<b>DETERIORO, DEPRECIACIONES, AMORTIZACIONES Y PROVISIONES</b>	<b>939.676</b>
5.3.60	DEPRECIACION DE PROPIEDADES, PLANTA Y EQUIPO	658.666
5.3.66	AMORTIZACION DE ACTIVOS INTANGIBLES	281.010
<b>5.8</b>	<b>OTROS GASTOS</b>	<b>643.879</b>
5.8.02	COMISIONES	62.619
5.8.03	AJUSTE POR DIFERENCIA EN CAMBIO	82
5.8.04	FINANCIEROS	581.178
	<b>COSTOS DE VENTAS</b>	<b>17.632.626</b>
6.3	COSTO DE VENTAS DE SERVICIOS	17.632.626
6.3.05	SERVICIOS EDUCATIVOS	17.632.626
	<b>TOTAL COSTOS Y GASTOS</b>	<b>24.549.593</b>
	<b>DEFICIT DEL EJERCICIO</b>	<b>1.388.447</b>

  
**PATRICIA MARTINEZ**  
 Rectora (E)

  
**SONNIA LORENA ROSERO DURAN**  
 Vicerectora Financiera (E)

  
**CARMEN ELENA MUÑOZ MUÑOZ**  
 Contadora  
 T.P. 102922-T

ESTADO DE SITUACION FINANCIERA

JULIO 31 DE 2023

NIT: 805.001.868-0

Cifras en miles de pesos

Código Cuenta	Nombre del Grupo	Julio 2023	Julio 2022	Código Cuenta	Nombre del Grupo	Julio 2023	Julio 2022
<b>ACTIVO</b>				<b>PASIVO</b>			
<b>ACTIVO CORRIENTE</b>				<b>PASIVO CORRIENTE</b>			
1,1	EFFECTIVO Y EQUIVALENTES AL EFFECTIVO	9.444.368	9.447.998	2,3	PRESTAMOS POR PAGAR	9.322.300	3.397.963
1,2	INVERSIONES E INSTRUMENTOS DERIVADOS	81.194	75.332	2,4	CUENTAS POR PAGAR	2.322.147	729.267
1,3	CUENTAS POR COBRAR	16.963.634	16.263.184	2,5	BENEFICIOS A LOS EMPLEADOS	1.627.913	1.473.451
1,5	INVENTARIOS	123.710	81.982	2,9	OTROS PASIVOS	11.602.876	12.698.223
1,9	OTROS ACTIVOS	1.311.114	3.587.671		<b>TOTAL PASIVO CORRIENTE</b>	<b>24.875.236</b>	<b>18.298.904</b>
	<b>TOTAL ACTIVO CORRIENTE</b>	<b>27.924.020</b>	<b>29.456.167</b>		<b>PASIVO NO CORRIENTE</b>		
1,6	PROPIEDADES, PLANTA Y EQUIPO	51.001.819	51.773.741	2,3	PRESTAMOS POR PAGAR A LARGO PLAZO	0	0
1,9	OTROS ACTIVOS	535.203	283.991		<b>TOTAL PASIVO NO CORRIENTE</b>	<b>0</b>	<b>0</b>
	<b>TOTAL ACTIVO NO CORRIENTE</b>	<b>51.537.022</b>	<b>52.057.732</b>		<b>TOTAL PASIVO</b>	<b>24.875.236</b>	<b>18.298.904</b>
	<b>TOTAL ACTIVO</b>	<b>79.461.042</b>	<b>81.513.899</b>				
				<b>PATRIMONIO</b>			
				3,2	PATRIMONIO INSTITUCIONAL	54.585.806	63.214.995
					<b>TOTAL PATRIMONIO</b>	<b>54.585.806</b>	<b>63.214.995</b>
					<b>TOTAL PASIVO MAS PATRIMONIO</b>	<b>79.461.042</b>	<b>81.513.899</b>

  
**PATRICIA MARTÍNEZ**  
Rectora ( E )

  
**SONNIA LORENA ROSERO DURAN**  
Vicerectora Financiera ( E )

  
**CARMEN ELENA MUÑOZ MUÑOZ**  
Contadora  
T.P. 102922-T

**ESTADO DE RESULTADOS****JULIO 31 DE 2023****NIT: 805.001.868-0**

Cifras en miles de pesos

<b>Código Cuenta</b>	<b>Nombre del Grupo</b>	<b>Julio 2023</b>	<b>Julio 2022</b>
<b>4</b>	<b>INGRESOS</b>		
4,3	VENTA DE SERVICIOS	12.151.641	10.904.613
4,4	TRANSFERENCIAS Y SUBVENCIONES	13.460.343	26.282.135
4,8	OTROS INGRESOS	326.056	195.153
<b>TOTAL INGRESOS</b>		<b>25.938.040</b>	<b>37.381.901</b>
<b>5</b>	<b>GASTOS</b>	<b>6.916.967</b>	<b>6.154.583</b>
5,1	DE ADMINISTRACIÓN Y OPERACIÓN	5.333.412	4.760.515
5,3	DETERIORO, DEPRECIACIONES, AMORTIZACIONES Y PROVISIONES	939.676	1.017.119
5,8	OTROS GASTOS	643.879	376.949
<b>6</b>	<b>COSTO DE VENTAS</b>	<b>17.632.626</b>	<b>20.517.055</b>
6,3	COSTO DE VENTA DE SERVICIOS	17.632.626	20.517.055
<b>TOTAL COSTOS Y GASTOS</b>		<b>24.549.593</b>	<b>26.671.638</b>
<b>EXCEDENTES DEL EJERCICIO</b>		<b>1.388.447</b>	<b>10.710.263</b>



**PATRICIA MARTINEZ**  
Rectora ( E )



**SONIA LORENA ROSERO DURAN**  
Vicerectora Financiera ( E )



**CARMEN ELENA MUÑOZ MUÑOZ**  
Contadora  
T.P. 102922-T



**ESTADO DE SITUACIÓN FINANCIERA**

JULIO 31 DE 2023

NIT: 805.001.868-0

Cifras en miles de pesos

		ANALISIS VERTICAL				ANALISIS HORIZONTAL	
Código Cuenta	Nombre del Grupo	Julio  2023	%	Julio  2022	%	VARIACION ABSOLUTA	VARIACION RELATIVA %
ACTIVO							
ACTIVO CORRIENTE							
1,1	EFFECTIVO Y EQUIVALENTES AL EFFECTIVO	9.444.368	11,89	9.447.998	11,59	-3.630	-0,04
1,2	INVERSIONES E INSTRUMENTOS DERIVADOS	81.194	0,10	75.332	0,09	5.862	7,78
1,3	CUENTAS POR COBRAR	16.963.634	21,35	16.263.184	19,95	700.450	4,31
1,5	INVENTARIOS	123.710	0,16	81.982	0,10	41.728	50,90
1,9	OTROS ACTIVOS	1.311.114	1,65	3.587.671	4,40	-2.276.557	-63,46
	TOTAL ACTIVO CORRIENTE	27.924.020	35,14	29.456.167	36,14	-1.532.147	-5,20
1,6	PROPIEDADES, PLANTA Y EQUIPO	51.001.819	64,18	51.773.741	63,52	-771.922	-1,49
1,9	OTROS ACTIVOS	535.203	0,67	283.991	0,35	251.212	88,46
	TOTAL ACTIVO NO CORRIENTE	51.537.022	64,86	52.057.732	63,86	-520.710	-1,00
	TOTAL ACTIVO	79.461.042	100	81.513.899	100	-2.052.857	-2,52
PASIVO							
PASIVO CORRIENTE							
2,3	PRESTAMOS POR PAGAR	9.322.300	37,48	3.397.963	18,57	5.924.337	174,35
2,4	CUENTAS POR PAGAR	2.322.147	9,34	729.267	3,99	1.592.880	218,42
2,5	BENEFICIOS A LOS EMPLEADOS	1.627.913	6,54	1.473.451	8,05	154.462	10,48
2,9	OTROS PASIVOS	11.602.876	46,64	12.698.223	69,39	-1.095.347	-8,63
	TOTAL PASIVO CORRIENTE	24.875.236	100	18.298.904	100,00	6.576.332	35,94



**ESTADO DE SITUACIÓN FINANCIERA**

JULIO 31 DE 2023

NIT: 805,001.868-0

Cifras en miles de pesos

Código Cuenta	Nombre del Grupo	ANÁLISIS VERTICAL				ANÁLISIS HORIZONTAL	
		Julio 2023	%	Julio 2022	%	VARIACION ABSOLUTA	VARIACION RELATIVA %
	<b>PASIVO NO CORRIENTE</b>						
2,3	PRESTAMOS POR PAGAR A LARGO PLAZO	0	0	0	0,00	0	0,00
	<b>TOTAL PASIVO NO CORRIENTE</b>	<b>0</b>	<b>0</b>	<b>0</b>	<b>0,00</b>	<b>0</b>	<b>0,00</b>
	<b>TOTAL PASIVO</b>	<b>24.875.236</b>	<b>100</b>	<b>18.298.904</b>	<b>100</b>	<b>6.576.332</b>	<b>35,94</b>
	<b>PATRIMONIO</b>						
3,2	PATRIMONIO INSTITUCIONAL	54.585.806	100	63.214.995	100	-8.629.189	-13,65
	<b>TOTAL PATRIMONIO</b>	<b>54.585.806</b>	<b>100</b>	<b>63.214.995</b>	<b>100</b>	<b>-8.629.189</b>	<b>-13,65</b>
	<b>TOTAL PASIVO MAS PATRIMONIO</b>	<b>79.461.042</b>	<b>100</b>	<b>81.513.899</b>	<b>100</b>	<b>-2.052.857</b>	<b>-2,52</b>


**PATRICIA MARTINEZ**  
 Rectora ( E )


**SONIA LORENA ROSERO DURAN**  
 Vicerectora Financiera ( E )


**CARMEN ELENA MUÑOZ MUÑOZ**  
 Contadora  
 T.P. 102922-T

**ESTADO DE RESULTADOS****JULIO 31 DE 2023****NIT: 805.001.868-0**

Cifras en miles de pesos

Código Cuenta	Nombre del Grupo	ANÁLISIS VERTICAL				ANÁLISIS HORIZONTAL	
		Julio 2023	%	Junio 2022	%	VARIACION ABSOLUTA	VARIACION RELATIVA %
<b>4</b>	<b>INGRESOS</b>						
4,3	VENTA DE SERVICIOS	12.151.641	46,85	10.904.613	29,17	1.247.028	11,44
4,4	TRANSFERENCIAS Y SUBVENCIONES	13.460.343	51,89	26.282.135	70,31	-12.821.792	-48,79
4,8	OTROS INGRESOS	326.056	1,26	195.153	0,52	130.903	67,08
	<b>TOTAL INGRESOS</b>	<b>25.938.040</b>	<b>100</b>	<b>37.381.901</b>	<b>100</b>	<b>-11.443.861</b>	<b>-30,61</b>
<b>5</b>	<b>GASTOS</b>	<b>6.916.967</b>	<b>28,18</b>	<b>6.154.583</b>	<b>23,08</b>	<b>762.384</b>	<b>12,39</b>
5,1	DE ADMINISTRACIÓN Y OPERACIÓN	5.333.412	21,73	4.760.515	17,85	572.897	12,03
5,3	DETERIORO, DEPRECIACIONES, AMORTIZACIONES Y PROVISIONES	939.676	3,83	1.017.119	3,81	-77.443	-7,61
5,8	OTROS GASTOS	643.879	2,62	376.949	1,41	266.930	70,81
<b>6</b>	<b>COSTOS DE VENTAS</b>	<b>17.632.626</b>	<b>71,82</b>	<b>20.517.055</b>	<b>76,92</b>	<b>-2.884.429</b>	<b>-14,06</b>
6,3	COSTO DE VENTAS DE SERVICIOS	17.632.626	71,82	20.517.055	76,92	-2.884.429	-14,06
	<b>TOTAL COSTOS Y GASTOS</b>	<b>24.549.593</b>	<b>100</b>	<b>26.671.638</b>	<b>100</b>	<b>-2.122.045</b>	<b>-7,96</b>
	<b>EXCEDENTES DEL EJERCICIO</b>	<b>1.388.447</b>	<b>5,35</b>	<b>10.710.263</b>	<b>28,65</b>	<b>-9.321.816</b>	<b>-87,04</b>

*Patricia Martínez*  
**PATRICIA MARTINEZ**  
 Rectora ( E )

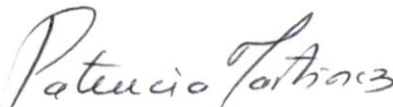
*Sonia Lorena Rosero Duran*  
**SONIA LORENA ROSERO DURAN**  
 Vicerectora Financiera ( E )

*Carmen Elena Muñoz Muñoz*  
**CARMEN ELENA MUÑOZ MUÑOZ**  
 Contadora  
 T.P. 102922-T

# INDICADORES FINANCIEROS A JULIO 31 DE 2019 AL 2023

(Cifras en Miles de \$)

Concepto	Fórmula	A Julio 31 de cada vigencia					OBSERVACIONES
		2023	2022	2021	2020	2019	
LIQUIDEZ							
Razón Corriente	Activo Corriente / Pasivo Corriente	1,12	1,61	1,03	1,08	1,57	Debe ser > 1. Mientras mayor sea el resultado, existirá mayor probabilidad de que los Pasivos sean pagados, pues existen Activos suficientes para convertirse en efectivo cuando se requiera, un valor muy debajo de 1 implica peligro de caer en insuficiencia de recursos para enfrentar los pagos.
Capital de Trabajo	Activo Corriente - Pasivo Corriente	3.048.783	11.157.263	191.842	729.105	3.187.373	En la medida que el Activo Corriente es mayor que el Pasivo Corriente, la entidad dispone de un margen que le permite hacer operaciones y se obtiene de descontar las obligaciones corrientes de la Institución de sus derechos o recursos financieros corrientes, permitiendo ello determinar la disponibilidad de recursos para ejecutar las operaciones de la entidad en los meses siguientes, así como la capacidad para enfrentar los pasivos corrientes.
ENDEUDAMIENTO							
Índice de Endeudamiento	Pasivo Total/ Activo Total	31,30%	22,45%	15,99%	20,39%	16,70%	En julio 31 de 2023 el 31,30% de los activos totales se encuentran financiados por los acreedores, cuanto menor sea esta razón mayor es la protección contra pérdidas en el caso de liquidación. Una razón alta indica que los acreedores son dueños en una forma significativa de la Institución. Una razón baja es mejor para los acreedores (terceros) porque se encuentra protegida su inversión y desde luego para la Institución pues ellos son los dueños de la entidad. El rango ideal es menor que 30%
Solvencia	Activo Total / Pasivo Total	\$ 3,19	\$ 4,45	\$ 6,25	\$ 4,91	\$ 5,99	Lo ideal es que la Institución siempre tenga como mínimo mas de 2 pesos para cubrir el total de su pasivo.
Apalancamiento Total	Pasivo Total / Patrimonio	45,57%	28,95%	19,03%	25,61%	20,05%	Para el mes de julio el 45,57% es la Proporción del Pasivo sobre el Patrimonio de la Institución. Una razón baja indica que no se utiliza el pasivo para financiar el crecimiento de la Institución y que se esta utilizando el capital propio. Hablar de pasivos es hablar de riesgo, por lo que una empresa mientras más endeudada este, más riesgoso es invertir en ella.
RENTABILIDAD (CAPACIDAD ORGANIZACIONAL)							
Rentabilidad del Activo	Excedente del Ejercicio/ Activo Total	1,75%	13,14%	0,55%	0,98%	3,00%	Lo ideal sería que estos indicadores fueran lo más altos posibles, pues estarían mostrando un mayor rendimiento tanto del esfuerzo hecho en la venta en un periodo, como del dinero invertido en activos, y es proporcional la rentabilidad del activo con la rentabilidad del patrimonio.
Rentabilidad del Patrimonio	Excedente del Ejercicio/ Patrimonio Total	2,54%	16,94%	0,66%	1,23%	3,60%	
Relación Costos y Gastos Totales a Ingresos Totales	Total Gastos / Total Ingresos	94,76%	71,35%	98,15%	96,50%	91,25%	El gasto no debe ser mayor o igual a un 100%, pues mostraria una entidad con deficit.

  
**PATRICIA MARTINEZ**  
 Rectora ( E )

  
**SONNIA LORENA ROSERO DURAN**  
 Vicerectora Financiera ( E )

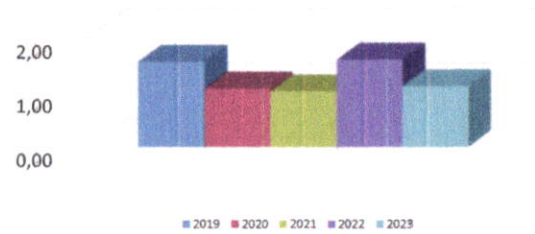
  
**CARMEN ELENA MUÑOZ MUÑOZ**  
 Contadora

T.P. 102922-T



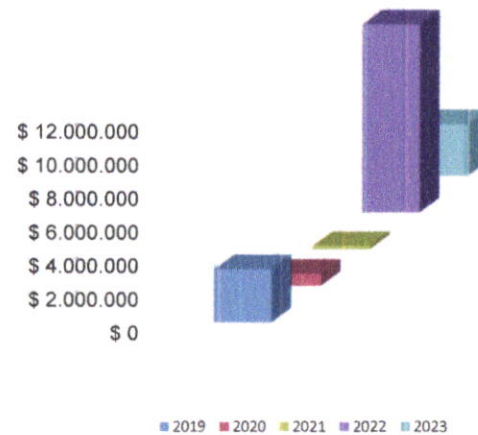
	<b>RAZON</b>
2019	1,57
2020	1,08
2021	1,03
2022	1,61
2023	1,12

### Razón Corriente



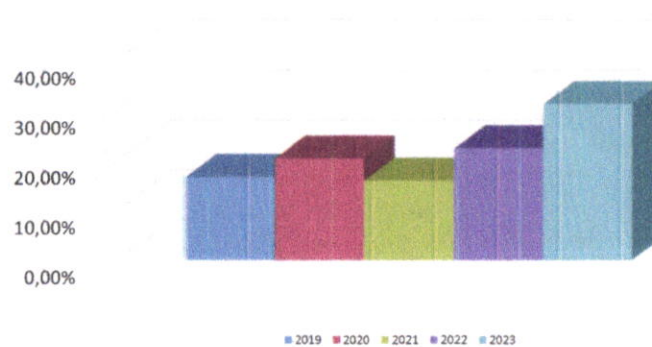
	<b>CAPITAL DE TRABAJO</b>
2019	\$ 3.187.373
2020	\$ 729.105
2021	\$ 191.842
2022	\$ 11.157.263
2023	\$ 3.048.783

### Capital de Trabajo



	<b>INDICADOR DE ENDEUDAMIENTO</b>
2019	16,70%
2020	20,39%
2021	15,99%
2022	22,45%
2023	31,30%

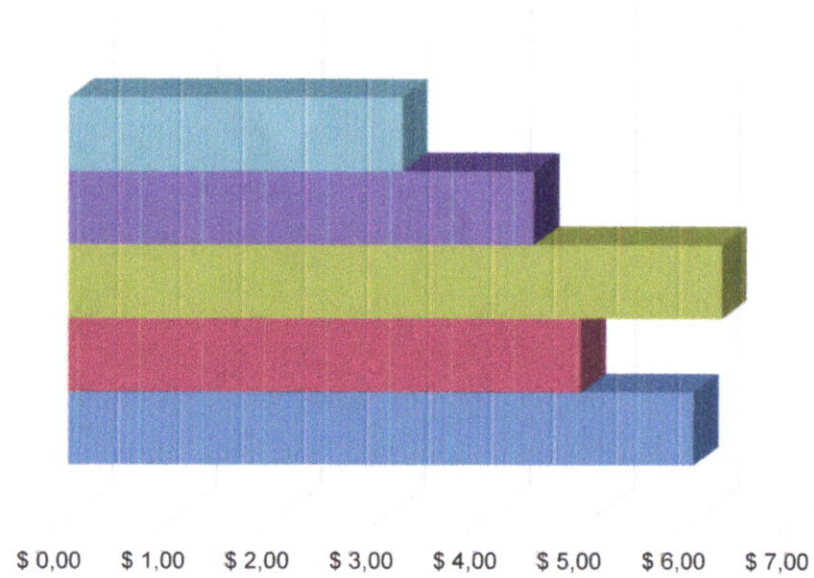
### Endeudamiento



## Solvencia

### SOLVENCIA

2019	\$ 5,99
2020	\$ 4,91
2021	\$ 6,25
2022	\$ 4,45
2023	\$ 3,19

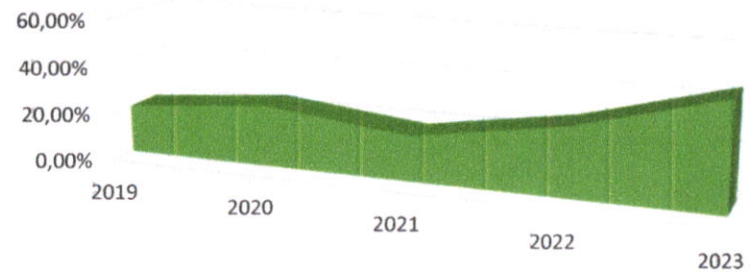


2023 2022 2021 2020 2019

### APALANCAMIENTO TOTAL

2019	20,05%
2020	25,61%
2021	19,03%
2022	28,95%
2023	45,57%

## Apalancamiento Total



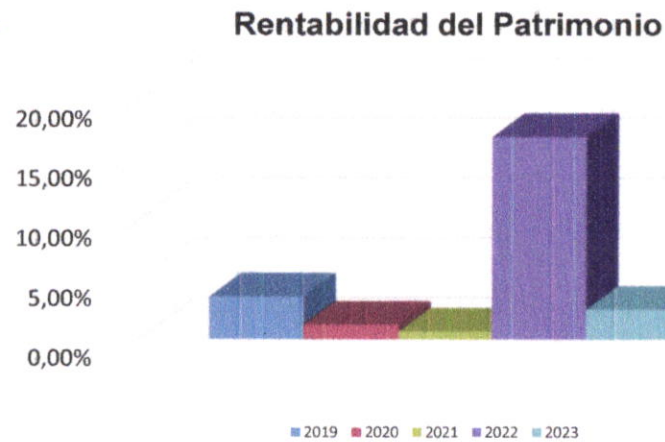
#### RENTABILIDAD DEL ACTIVO

2019	3,00%
2020	0,98%
2021	0,55%
2022	13,14%
2023	1,75%



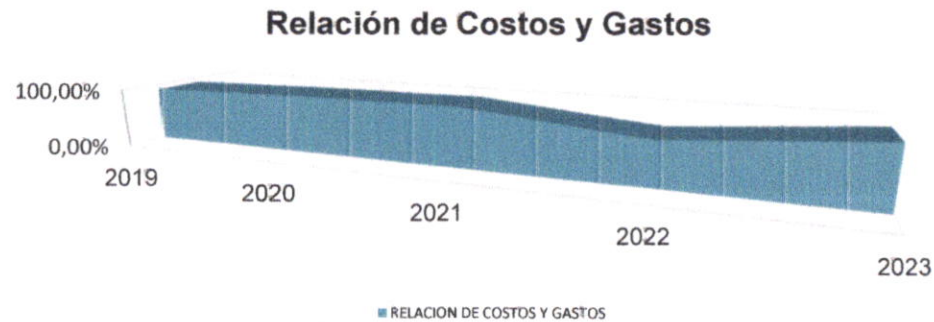
#### RENTABILIDAD DEL PATRIMONIO

2019	3,60%
2020	1,23%
2021	0,66%
2022	16,94%
2023	2,54%




#### RELAÇION DE COSTOS Y

2019	91,25%
2020	96,50%
2021	98,15%
2022	71,35%
2023	94,76%





 <b>INSTITUCIÓN UNIVERSITARIA ESCUELA NACIONAL del DEPORTE</b>	<b>NOTAS A LOS ESTADOS FINANCIEROS</b>	Código:GF.143.43.04.07
		Fecha: 12/01/2021
		Versión: 5
		Página <b>16</b> de <b>20</b>

## **EJECUCION PRESUPUESTAL (Julio 31 de 2.023)**

El Presupuesto de Ingresos y Gastos definitivo para la Institución Universitaria Escuela Nacional del Deporte para la vigencia fiscal del 2.023 ascendió a la suma de \$70.945 millones.

La ejecución del Presupuesto de Ingresos a 31 de Julio de 2.023, fue del 41% del valor programado, que asciende a la suma de \$29.344 millones, de los cuales el recaudo efectivo corresponde a \$29.344 millones, los recaudos están representados en la venta de servicios educativos y las transferencias. La venta de servicios muestra una ejecución del 34%


Con el recaudo efectivo se apalancaron gastos por valor de \$22.023 millones, quedando compromisos constituidos por pagar por valor de \$8.769 millones, sumando una ejecución de \$30.793 millones, equivalentes al 43% del Presupuesto de gastos definitivo y con un saldo por ejecutar de \$40.152 millones que corresponden al 57% del total del Presupuesto.

Para efectos de compensar la caída de los ingresos corrientes y aliviar presiones de liquidez, se gestiona el desembolso de Créditos de Tesorería durante los meses de mayo y junio del presente año.

## **ESTADOS CONTABLES (Julio 31 de 2.023)**

Los Estados Financieros de la Institución Universitaria Escuela Nacional del Deporte, se preparan de acuerdo al Nuevo Régimen Contable de la Resolución No. 533 de 2015 y sus modificaciones, mediante el cual se incorpora el régimen de Contabilidad Pública y el marco normativo para las entidades de gobierno, que toma como referente principal las Normas Internacionales de Contabilidad del Sector Público (NICSP) y reflejan de manera fidedigna los registros contables de los libros y auxiliares que soportan nuestra contabilidad.

El Estado de Situación Financiera y el Estado de Resultados a 31 de Julio de 2.023, está constituido por:

 INSTITUCIÓN UNIVERSITARIA ESCUELA NACIONAL del DEPORTE	<b>NOTAS A LOS ESTADOS FINANCIEROS</b>	Código: GF.143.43.04.07
		Fecha: 12/01/2021
		Versión: 4
		Página 17 de 20

## ESTADO DE SITUACION FINANCIERA

### ACTIVO

#### Efectivo y equivalentes al efectivo

Está constituida por las cuentas de caja, bancos y corporaciones, presentando un saldo de \$9.444, que corresponde a los recaudos por concepto de venta de servicios periodo académico 2.023-1 y 2023-2, equivalente al 11.89% del total del activo.

#### Inversiones

Está conformada por una inversión de renta variable en FODESEP, que a la fecha presenta un saldo de \$68 millones.


En Agosto 08 de 2.018 se realizó la apertura de la cuenta Fiduxcedentes en Bancolombia, con saldo actual de \$13 millones.

#### Cuentas por cobrar

A 31 de Julio de 2.023, las cuentas del Grupo Deudores presentan un saldo \$16.964 millones, que comprenden las cuentas por cobrar por concepto de recursos pendientes de girar por parte del Ministerio Nacional de Educación, correspondiente al saldo de la estrategia de la política de gratuidad y los créditos otorgados por venta de servicios a los estudiantes para el periodo académico de la vigencia 2023-1 y 2023-2, los cuales están garantizados por Convenios, crédito directo (Pagaré) y con entidades externas como Inversora Pichincha e ICETEX, que representan el 21.35% del total del activo; así mismo, incluye los anticipos por legalizar, entregados para el cumplimiento de las funciones de docencia, investigación y proyección social y los convenios suscritos con la Secretaria de Deporte y Recreación.

Así como también, los giros pendientes del Ministerio del Deporte para gastos de funcionamiento y del Ministerio Educación Nacional, en el programa de auxilios económicos para el pago de matrículas de los jóvenes en condiciones de vulnerabilidad, en Instituciones de Educación Publicas



 <p>INSTITUCIÓN UNIVERSITARIA ESCUELA NACIONAL del DEPORTE</p>	<p><b>NOTAS A LOS ESTADOS FINANCIEROS</b></p>	Código: GF.143.43.04.07
		Fecha: 12/01/2021
		Versión: 4
		Página 18 de 20

## Propiedad Planta y Equipo

La Propiedad Planta y equipo se contabiliza al costo de adquisición y se realiza la depreciación de sus diferentes activos, a 31 de Julio de 2.023, presenta un saldo de \$51.002 millones y representa el 64.18% del total del activo. Está reflejada en Terrenos, Edificaciones, Coliseo Menor, Parqueaderos y Unidad técnica de almacenamiento de residuos; Equipo de Comunicación y Cómputo, Muebles y Enseres, Equipo de Oficina, Maquinaria y Equipo, Equipo Médico y Científico y Equipo de Transporte, valores que se encuentran detallados en el Estado de Situación Financiera.

La depreciación se calcula utilizando el método de línea recta.

## Inventarios

Está conformado por el inventario permanente de bienes de consumo (materiales y suministros), para el desarrollo de las actividades de la Institución, por \$124 millones de pesos, que representan el 0.16% del total del activo.

## Otros activos


Está conformado por las cuentas de avances y anticipos por \$1.311 millones que corresponde al 1.65%, los activos intangibles y amortización acumulada de intangibles, presenta un saldo de \$535 millones, que representa el 0.67% del total del activo.

## PASIVO

El Pasivo está compuesto por las siguientes Cuentas:

- 23 Prestamos por Pagar
- 24 Cuentas por Pagar
- 25 Beneficios a los empleados
- 29 Otros pasivos



 INSTITUCIÓN UNIVERSITARIA <b>ESCUELA NACIONAL del DEPORTE</b>	<b>NOTAS A LOS ESTADOS FINANCIEROS</b>	Código: GF.143.43.04.07
		Fecha: 12/01/2021
		Versión: 4
		Página 19 de 20

### **Prestamos por Pagar**

La Institución Universitaria Escuela Nacional del Deporte, realizó créditos de tesorería con Banco Pichincha por \$1.500 millones, de los cuales se ha pagado \$1.000 millones, quedando un saldo de \$500 millones e Infivalle por \$5.500 millones, de los cuales se ha pagado \$3.210 millones, quedando un saldo de \$2.290 por pagar.

En el mes de mayo desembolsaron créditos de tesorería el Banco de Bogotá por valor de \$2.000 millones, del cual se ha pagado 154 millones, quedando un saldo por pagar de \$1.846 millones y el Banco Pichincha por \$1.500 millones de los cuales se han pago 214 millones, quedando un saldo de \$1.286 millones por pagar. Así mismo en el mes de junio se realizó un nuevo crédito de tesorería con Infivalle por \$3.400 millones, para administrar el flujo de liquidez de recursos en el corto plazo.

### **Cuentas por Pagar.**

Las cuentas por pagar están representadas en obligaciones contraídas con los proveedores, retenciones e impuestos de timbre, las cuales muestran un saldo de \$2.322 millones, equivalentes al 9.34% del total del Pasivo.


### **Beneficios a Empleados**

Está constituida por los diferentes rubros tales como Nomina por pagar, Cesantías, Interés de cesantías, Vacaciones, Bonificaciones y Primas que la Institución adeuda a sus empleados y docentes y asciende a la suma de \$1.628 millones, equivalentes a un 6.54% del total del Pasivo.

### **Otros pasivos**

Las cuentas otros pasivos están representadas por:

- ✓ Saldo de los recursos recibidos en administración para la ejecución del contrato Interadministrativo suscrito entre el Ministerio del Deporte y la Institución Universitaria Escuela Nacional del Deporte para efectuar el apoyo técnico, académico, administrativo, financiero y logístico para la implementación del Programa Talentos Colombia, por \$1,1 millones, equivalente a un 0.0046% del total del Pasivo.

 INSTITUCIÓN UNIVERSITARIA <b>ESCUELA NACIONAL del DEPORTE</b>	<b>NOTAS A LOS ESTADOS FINANCIEROS</b>	Código: GF.143.43.04.07
		Fecha: 12/01/2021
		Versión: 4
		Página 20 de 20

- ✓ Los ingresos recibidos por anticipado de las matriculas realizadas en el periodo 2.023-2, de los diferentes programas ofertados por la Institución Educativa Escuela Nacional del Deporte y asciende a la suma \$11.602 millones, equivalentes a un 46.64% del total del Pasivo.

Este pasivo en la medida en que se va prestando el servicio educativo correspondiente a las matrículas 2.023-2, se va a amortizando a la respectiva cuenta de ingresos, puesto que, al prestar el servicio, ese ingreso recibido por anticipado se convierte en ingreso efectivo, realizado.

## **PATRIMONIO**

La cuenta del Patrimonio asciende a la suma de \$49.940 millones, está representada en el Patrimonio Institucional y registra un saldo positivo de \$1.388 millones.

### **CUENTAS DE ORDEN (Julio 31 de 2.023)**

Corresponden a las cuentas de orden deudoras y acreedoras por litigios de bajo y medio riesgo por \$139 millones.

### **ESTADO DE RESULTADOS (Julio 31 de 2.023)**

## **INGRESOS**

Los ingresos a 31 de Julio de 2.023, ascendieron a la suma de \$25.938 millones, los cuales fueron recaudados por concepto de venta de servicios educativos y transferencias del Ministerio del Deporte y Ministerio de Educación, para cubrir gastos de funcionamiento.

## **GASTOS Y COSTOS**

Los gastos y costos del periodo a 31 de Julio de 2.023, ascendieron a la suma de \$24.550 millones, los cuales están representados principalmente en sueldos, horas extras y festivos, prestaciones sociales del personal administrativo y docente, entre otros, requeridos para el normal funcionamiento y cumplimiento de la Misión Institucional.