

INFORME MENSUAL DE EJECUCION DE PRESUPUESTO DE  
INGRESOS

Código: GF. 142.43.04.05

Fecha: 21/05/2020


Versión: 4

Página: 1 de 1

MES: OCTUBRE  
VIGENCIA FISCAL: 2023

CODIFICACION PRESUPUESTAL	DESCRIPCION	APROPiación INICIAL	MODIFICACIONES		PRESUPUESTO DEFINITIVO	RECAUDO EFECTIVO ACUMULADO	TOTAL EJECUCION	% EJEC	SALDO PRESUPUESTAL
			ADICION	REDUCCION					
1	INGRESOS	62.595.671.000	22.494.322.372	0	85.089.993.372	57.091.502.613	57.091.502.613	67	27.998.490.759
11	INGRESOS CORRIENTES	60.908.760.000	21.076.494.349	0	81.985.254.349	54.025.109.233	54.025.109.233	66	27.960.145.116
1102	INGRESOS NO TRIBUTARIOS	60.908.760.000	21.076.494.349	0	81.985.254.349	54.025.109.233	54.025.109.233	66	27.960.145.116
110205	VENTA DE BIENES Y SERVICIOS	46.633.990.000	11.516.377.776	0	58.150.367.776	30.606.182.248	30.606.182.248	53	27.544.185.528
110205001	VENTAS DE ESTABLECIMIENTOS DE MERCADO	46.633.990.000	11.516.377.776	0	58.150.367.776	30.606.182.248	30.606.182.248	53	27.544.185.528
110206	TRANSFERENCIAS CORRIENTES	14.274.770.000	9.560.116.573	0	23.834.886.573	23.418.926.985	23.418.926.985	98	415.959.588
110206006	TRANSFERENCIAS DE OTRAS ENTIDADES DEL GOBIERNO GENERAL	14.274.770.000	9.560.116.573	0	23.834.886.573	23.418.926.985	23.418.926.985	98	415.959.588
11020600601	APORTES DE LA NACIÓN	13.524.770.000	9.560.116.573	0	23.084.886.573	23.084.886.573	23.084.886.573	100	0
1102060060101	APORTES DE LA NACION MIN DEL DEPORTE	13.524.770.000	4.199.999.578	0	17.724.769.578	17.724.769.578	17.724.769.578	100	0
1102060060102	APORTES DE LA NACION PARA GASTOS DE FUNCIONAMIENTO MEN		1.898.025.431	0	1.898.025.431	1.898.025.431	1.898.025.431	100	0
1102060060103	APORTES DE LA NACION EXCEDENTES DE COOPERATIVA MEN		903.676.871	0	903.676.871	903.676.871	903.676.871	100	0
1102060060104	APORTES DE NACION PLAN FOMENTO		2.558.414.693	0	2.558.414.693	2.558.414.693	2.558.414.693	100	0
11020600602	DEVOLUCIÓN IVA - INSTITUCIONES DE EDUCACIÓN SUPERIOR	750.000.000	0	0	750.000.000	334.040.412	334.040.412	45	415.959.588
1102060060201	DEVOLUCIÓN IVA	750.000.000	0	0	750.000.000	334.040.412	334.040.412	45	415.959.588
12	RECURSOS DE CAPITAL	1.686.911.000	1.417.828.023	0	3.104.739.023	3.066.393.380	3.066.393.380	99	38.345.643
1205	RENDIMIENTOS FINANCIEROS	41.745.000	0	0	41.745.000	3.399.357	3.399.357	8	38.345.643
120502	DEPOSITO	41.745.000	0	0	41.745.000	3.399.357	3.399.357	8	38.345.643
1210	RECURSOS DEL BALANCE	1.645.166.000	1.417.828.023	0	3.062.994.023	3.062.994.023	3.062.994.023	100	0
121002	SUPERÁVIT FISCAL	1.645.166.000	1.417.828.023	0	3.062.994.023	3.062.994.023	3.062.994.023	100	0
1	INGRESOS	62.595.671.000	22.494.322.372	0	85.089.993.372	57.091.502.613	57.091.502.613	67	27.998.490.759

  
PATRICIA MARTÍNEZ  
RECTOR

  
SONIA LORENA ROSERO DURÁN  
VICERECTORA FINANCIERA (e)

  
JORGE ELIEL LENIS CALERO  
PROFESIONAL UNIVERSITARIO (e)

  
MARLENI RODRIGUEZ RAIGOZA  
DIRECTORA TÉCNICA (e)



## INFORME MENSUAL DE EJECUCION DE PRESUPUESTO DE GASTOS

Código: GF.142.43.04.06

Fecha: 21//05/2020

Versión: 4

Página 1 de 6

MES: DE OCTUBRE  
VIGENCIA FISCAL: 2023

CODIFICACION PRESUPUESTAL	DESCRIPCION	APROPIACION INICIAL	MODIFICACIONES				PRESUPUESTO DEFINITIVO	PAGOS ACUMULADO S	OBLIGACIONES POR PAGAR	TOTAL EJECUCIÓN	% EJEC	SALDO PRESUPUESTO
			ADICION	REDUCCION	CREDITOS (+)	CONTRACREDITO(-)						
2	GASTOS	62.595.671.000	22.494.322.372	0	5.104.000.000	5.104.000.000	85.089.993.372	36.985.372.893	8.896.637.252	45.882.010.145	54	39.207.983.227
21	FUNCIONAMIENTO	20.183.588.000	2.874.902.302	0	2.754.000.000	2.754.000.000	23.058.490.302	13.151.071.454	3.199.982.527	16.351.053.981	71	6.707.436.321
211	GASTOS DE PERSONAL	5.973.618.000	2.352.031.197	0	83.000.000	1.529.000.000	6.879.649.197	3.938.392.510	308.655.726	4.247.048.236	62	2.632.600.961
21101	PLANTA DE PERSONAL PERMANENTE	5.973.618.000	2.352.031.197	0	83.000.000	1.529.000.000	6.879.649.197	3.938.392.510	308.655.726	4.247.048.236	62	2.632.600.961
2110101	FACTORES CONSTITUTIVOS DE SALARIO	4.276.965.000	2.352.031.197	0	35.000.000	1.529.000.000	5.134.996.197	3.048.136.639	0	3.048.136.639	59	2.086.859.558
2110101001	FACTORES SALARIALES COMUNES	4.276.965.000	2.352.031.197	0	35.000.000	1.529.000.000	5.134.996.197	3.048.136.639	0	3.048.136.639	59	2.086.859.558
211010100101	SUELDO BASICO	3.463.301.000	2.017.985.886	0	0	1.529.000.000	3.952.286.886	2.673.640.048	0	2.673.640.048	68	1.278.646.838
211010100102	HORAS EXTRAS, DOMINICALES Y FESTIVOS Y RECARGOS	20.930.000	0	0	0	0	20.930.000	0	0	0	0	20.930.000
211010100106	PRIMA DE SERVICIO	231.526.000	0	0	0	0	231.526.000	147.232.180	0	147.232.180	64	84.293.820
211010100107	BONIFICACION POR SERVICIOS PRESTADOS	98.077.000	0	0	10.000.000	0	108.077.000	89.841.338	0	89.841.338	83	18.235.662
211010100108	PRESTACIONES SOCIALES	463.131.000	334.045.311	0	25.000.000	0	822.176.311	137.423.073	0	137.423.073	17	684.753.238
21101010010801	PRIMA DE NAVIDAD	312.926.000	334.045.311	0	0	0	646.971.311	74.467	0	74.467	0	646.896.844
21101010010802	PRIMA DE VACACIONES	150.205.000	0	0	25.000.000	0	175.205.000	137.348.606	0	137.348.606	78	37.856.394
2110102	CONTRIBUCIONES INHERENTES A LA NOMINA	1.398.277.000	0	0	25.000.000	0	1.423.277.000	638.835.162	308.655.726	947.490.888	67	475.786.112
2110102001	APORTES A LA SEGURIDAD SOCIAL EN PENSIONES	441.722.000	0	0	0	0	441.722.000	252.206.900	35.893.700	288.100.600	65	153.621.400
2110102002	APORTES A LA SEGURIDAD SOCIAL EN SALUD	312.886.000	0	0	0	0	312.886.000	179.008.600	25.414.900	204.423.500	65	108.462.500
2110102003	APORTES DE CESANTIAS	379.684.000	0	0	0	0	379.684.000	36.595.762	224.997.326	261.593.088	69	118.090.912
2110102004	APORTES A CAJAS DE COMPENSACION FAMILIAR	134.505.000	0	0	5.000.000	0	139.505.000	83.829.400	11.880.200	95.709.600	69	43.795.400
2110102005	APORTES GENERALES AL SISTEMA DE RIESGOS LABORALES	28.601.000	0	0	20.000.000	0	48.601.000	24.318.600	1.559.300	25.877.900	53	22.723.100
2110102006	APORTES AL ICBF	100.879.000	0	0	0	0	100.879.000	62.875.900	8.910.300	71.786.200	71	29.092.800
2110103	REMUNERACIONES NO CONSTITUTIVOS DE FACTOR SALARIAL	298.376.000	0	0	23.000.000	0	321.376.000	251.420.709	0	251.420.709	78	69.955.291
2110103001	PRESTACIONES SOCIALES	298.376.000	0	0	23.000.000	0	321.376.000	251.420.709	0	251.420.709	78	69.955.291

Una Institución Universitaria enfocada al ser humano como eje central de calidad



## INFORME MENSUAL DE EJECUCION DE PRESUPUESTO DE GASTOS

Código: GF.142.43.04.06

Fecha: 21//05/2020

Versión: 4

Página 2 de 6

CODIFICACION PRESUPUESTAL	DESCRIPCION	APROPIACION INICIAL	MODIFICACIONES				PRESUPUESTO DEFINITIVO	PAGOS ACUMULADO S	OBLIGACIONES POR PAGAR	TOTAL EJECUCIÓN	% EJEC	SALDO PRESUPUESTO
			ADICION	REDUCCION	CREDITOS (+)	CONTRACREDITO(-)						
211010300101	VACACIONES	220.300.000	0	0	20.000.000	0	240.300.000	203.494.021	0	203.494.021	85	36.805.979
211010300102	INDEMNIZACION POR VACACIONES	59.395.000	0	0	0	0	59.395.000	30.814.055	0	30.814.055	52	28.580.945
211010300103	BONIFICACION ESPECIAL DE RECREACION	18.681.000	0	0	3.000.000	0	21.681.000	17.112.633	0	17.112.633	79	4.568.367
212	ADQUISICION DE BIENES Y SERVICIOS	13.730.538.000	522.871.105	0	2.652.710.000	1.225.000.000	15.681.119.105	8.979.380.904	2.891.326.801	11.870.707.705	76	3.810.411.400
21201	ADQUISICION DE ACTIVOS NO FINANCIEROS	308.925.000	69.753.413	0	0	0	378.678.413	0	8.806.000	8.806.000	2	369.872.413
2120101	ACTIVOS FIJOS	308.925.000	69.753.413	0	0	0	378.678.413	0	8.806.000	8.806.000	2	369.872.413
2120101001	EDIFICACIONES Y ESTRUCTURAS	198.925.000	0	0	0	0	198.925.000	0	0	0	0	198.925.000
212010100103	OTRAS ESTRUCTURAS	198.925.000	0	0	0	0	198.925.000	0	0	0	0	198.925.000
2120101003	MAQUINARIA Y EQUIPO	110.000.000	69.753.413	0	0	0	179.753.413	0	8.806.000	8.806.000	5	170.947.413
212010100303	MAQUINARIA DE OFICINA, CONTABILIDAD E INFORMATICA	35.000.000	69.753.413	0	0	0	104.753.413	0	6.997.200	6.997.200	7	97.756.213
21201010030302	MAQUINARIA DE INFORMATICA Y SUS PARTES ,PIEZAS Y ACCESORIOS	35.000.000	69.753.413	0	0	0	104.753.413	0	6.997.200	6.997.200	7	97.756.213
212010100304	MAQUINARIA Y APARATOS ELECTRICOS	75.000.000	0	0	0	0	75.000.000	0	1.808.800	1.808.800	2	73.191.200
21201010030405	REPOSICION DE CABLEADO Y LUMINARIAS	25.000.000	0	0	0	0	25.000.000	0	0	0	0	25.000.000
21201010030406	OTRO EQUIPO ELECTRICO Y SUS PARTES Y PIEZAS	50.000.000	0	0	0	0	50.000.000	0	1.808.800	1.808.800	4	48.191.200
21202	ADQUISICIONES DIFERENTES DE ACTIVOS	13.421.613.000	453.117.692	0	2.652.710.000	1.225.000.000	15.302.440.692	8.979.380.904	2.882.520.801	11.861.901.705	78	3.440.538.987
2120201	MATERIALES Y SUMINISTROS	3.100.051.000	0	0	150.000.000	1.225.000.000	2.025.051.000	603.983.761	241.268.122	845.251.883	42	1.179.799.117
2120201001	MINERALES; ELECTRICIDAD,GAS Y AGUA	683.682.000	0	0	150.000.000	0	833.682.000	575.672.221	132.516.641	708.188.862	85	125.493.138
2120201002	PRODUCTOS ALIMENTICIOS, BEBIDAS Y TABACO,TEXTILES,PRENDAS DE VESTIR	75.000.000	0	0	0	0	75.000.000	0	0	0	0	75.000.000
2120201003	OTROS BIENES TRANSPORTABLES (EXCEPTO PRODUCTOS METALICOS,MAQUINARIA Y EQUIPO )	1.429.563.000	0	0	0	675.000.000	754.563.000	28.311.540	100.351.481	128.663.021	17	625.899.979
2120201004	PRODUCTOS METALICOS Y PAQUETES DE SOFTWARE	911.806.000	0	0	0	550.000.000	361.806.000	0	8.400.000	8.400.000	2	353.406.000
2120202	ADQUISICION DE SERVICIOS	10.201.843.000	453.117.692	0	2.502.710.000	0	13.157.670.692	8.325.395.119	2.641.252.679	10.966.647.799	83	2.191.022.893
2120202006	SERVICIOS DE ALOJAMIENTO;SUMINISTRO DE COMIDAS,BEBIDAS,TRANSPORTE,SERVICIOS DISTRIBUCION	929.804.000	0	0	1.111.710.000	0	2.041.514.000	1.591.740.995	63.699.678	1.655.440.673	81	386.073.327
2120202007	SERVICIOS FINANCIEROS Y CONEXOS, INMOBILIARIOS Y DE LEASING	2.132.502.000	73.200.000	0	626.000.000	0	2.831.702.000	1.705.934.236	859.820.554	2.565.754.790	91	265.947.210



## INFORME MENSUAL DE EJECUCION DE PRESUPUESTO DE GASTOS

Código: GF.142.43.04.06

Fecha: 21//05/2020

Versión: 4

Página 3 de 6

CODIFICACION PRESUPUESTAL	DESCRIPCION	APROPIACION INICIAL	MODIFICACIONES				PRESUPUESTO DEFINITIVO	PAGOS ACUMULADO S	OBLIGACIONES POR PAGAR	TOTAL EJECUCIÓN	% EJEC	SALDO PRESUPUESTO
			ADICION	REDUCCION	CREDITOS (+)	CONTRACREDITO(-)						
2120202008	SERVICIOS PRESTADOS A LAS EMPRESAS Y SERVICIOS DE PRODUCCION	6.331.487.000	379.917.692	0	750.000.000	0	7.461.404.692	4.383.752.820	1.639.318.239	6.023.071.059	81	1.438.333.633
2120202009	SERVICIOS PARA LA COMUNIDAD , SOCIALES Y PERSONALES	662.600.000	0	0	0	0	662.600.000	548.574.734	77.045.947	625.620.681	94	36.979.319
2120202010	VIATICOS DE LOS FUNCIONARIOS EN COMISION	145.450.000	0	0	15.000.000	0	160.450.000	95.392.334	1.368.261	96.760.595	60	63.689.405
2120203	GASTOS IMPREVISTOS	119.719.000	0	0	0	0	119.719.000	50.002.024	0	50.002.024	42	69.716.976
213	TRANSFERENCIAS CORRIENTES	138.450.000	0	0	0	0	138.450.000	0	0	0	0	138.450.000
21313	SENTENCIAS Y CONCILIACIONES	138.450.000	0	0	0	0	138.450.000	0	0	0	0	138.450.000
2131301	FALLOS NACIONALES	138.450.000	0	0	0	0	138.450.000	0	0	0	0	138.450.000
2131301001	SENTENCIAS	85.200.000	0	0	0	0	85.200.000	0	0	0	0	85.200.000
2131301002	CONCILIACIONES	53.250.000	0	0	0	0	53.250.000	0	0	0	0	53.250.000
218	GASTOS POR TRIBUTOS, TASAS, CONTRIBUCIONES, MULTAS, SANCIONES E INTERESES DE MORA	340.982.000	0	0	18.290.000	0	359.272.000	233.298.040	0	233.298.040	65	125.973.960
21801	IMPUESTOS	155.129.000	0	0	0	0	155.129.000	29.155.800	0	29.155.800	19	125.973.200
2180151	IMPUESTO SOBRE VEHICULOS Y AUTOMOTORES	1.065.000	0	0	0	0	1.065.000	0	0	0	0	1.065.000
2180161	OTROS IMPUESTOS	154.064.000	0	0	0	0	154.064.000	29.155.800	0	29.155.800	19	124.908.200
21804	CONTRIBUCIONES	185.853.000	0	0	18.290.000	0	204.143.000	204.142.240	0	204.142.240	0	760
2180401	CUOTA DE FISCALIZACION Y AUDITAJE	185.853.000	0	0	18.290.000	0	204.143.000	204.142.240	0	204.142.240	0	760
22	SERVICIO DE LA DEUDA PUBLICA	1.800.000.000	0	0	0	0	1.800.000.000	190.729.370	0	190.729.370	11	1.609.270.630
222	SERVICIO DE LA DEUDA PUBLICA INTERNA	1.800.000.000	0	0	0	0	1.800.000.000	190.729.370	0	190.729.370	11	1.609.270.630
22201	PRINCIPAL	1.300.000.000	0	0	0	0	1.300.000.000	187.178.459	0	187.178.459	14	1.112.821.542
2220102	PRESTAMOS	1.300.000.000	0	0	0	0	1.300.000.000	187.178.459	0	187.178.459	14	1.112.821.542
2220102002	ENTIDADES FINANCIERAS	1.300.000.000	0	0	0	0	1.300.000.000	187.178.459	0	187.178.459	14	1.112.821.542
222010200202	BANCA COMERCIAL	1.300.000.000	0	0	0	0	1.300.000.000	187.178.459	0	187.178.459	14	1.112.821.542
22201020020203	BANCA COMERCIAL	1.300.000.000	0	0	0	0	1.300.000.000	187.178.459	0	187.178.459	14	1.112.821.542
22202	INTERESES	500.000.000	0	0	0	0	500.000.000	3.550.912	0	3.550.912	1	496.449.089



## INFORME MENSUAL DE EJECUCION DE PRESUPUESTO DE GASTOS

Código: GF.142.43.04.06

Fecha: 21/05/2020

Versión: 4

Página 4 de 6

CODIFICACION PRESUPUESTAL	DESCRIPCION	APROPIACION INICIAL	MODIFICACIONES				PRESUPUESTO DEFINITIVO	PAGOS ACUMULADO S	OBLIGACIONES POR PAGAR	TOTAL EJECUCIÓN	% EJEC	SALDO PRESUPUESTO
			ADICION	REDUCCION	CREDITOS (+)	CONTRACREDITO(-)						
2220202	PRESTAMOS	500.000.000	0	0	0	0	500.000.000	3.550.912	0	3.550.912	1	496.449.089
2220202002	ENTIDADES FINANCIERAS	500.000.000	0	0	0	0	500.000.000	3.550.912	0	3.550.912	1	496.449.089
222020200202	BANCA COMERCIAL	500.000.000	0	0	0	0	500.000.000	3.550.912	0	3.550.912	1	496.449.089
22202020020203	BANCA COMERCIAL	500.000.000	0	0	0	0	500.000.000	3.550.912	0	3.550.912	1	496.449.089
23	INVERSION	40.612.083.000	19.619.420.070	0	2.350.000.000	2.350.000.000	60.231.503.070	23.643.572.069	5.696.654.725	29.340.226.793	49	30.891.276.276
231	GASTOS DE PERSONAL	9.584.847.000	0	0	0	1.200.000.000	8.384.847.000	5.000.910.473	274.947.000	5.275.857.473	63	3.108.989.527
23101	PLANTA DE PERSONAL PERMANENTE	9.584.847.000	0	0	0	1.200.000.000	8.384.847.000	5.000.910.473	274.947.000	5.275.857.473	63	3.108.989.527
2310101	FACTORES CONSTITUTIVOS DE SALARIO	6.427.057.000	0	0	0	1.000.000.000	5.427.057.000	3.599.974.485	0	3.599.974.485	66	1.827.082.515
2310101001	FACTORES SALARIALES COMUNES	6.427.057.000	0	0	0	1.000.000.000	5.427.057.000	3.599.974.485	0	3.599.974.485	66	1.827.082.515
231010100101	SUELDO BASICO	5.269.390.000	0	0	0	1.000.000.000	4.269.390.000	3.144.518.444	0	3.144.518.444	74	1.124.871.556
231010100106	PRIMA DE SERVICIOS	293.181.000	0	0	0	0	293.181.000	183.675.464	0	183.675.464	63	109.505.536
231010100107	BONIFICACION POR SERVICIOS PRESTADOS	153.690.000	0	0	0	0	153.690.000	102.384.984	0	102.384.984	67	51.305.016
231010100108	PRESTACIONES SOCIALES	710.796.000	0	0	0	0	710.796.000	169.395.593	0	169.395.593	24	541.400.407
23101010010801	PRIMA DE NAVIDAD	494.389.000	0	0	0	0	494.389.000	10.292.639	0	10.292.639	2	484.096.361
23101010010802	PRIMA DE VACACIONES	216.407.000	0	0	0	0	216.407.000	159.102.954	0	159.102.954	74	57.304.046
2310102	CONTRIBUCIONES INHERENTES A LA NOMINA	2.652.648.000	0	0	0	200.000.000	2.452.648.000	1.059.758.286	274.947.000	1.334.705.286	54	1.117.942.714
2310102001	APORTES A LA SEGURIDAD SOCIAL EN PENSIONES	700.845.000	0	0	0	200.000.000	500.845.000	340.051.938	0	340.051.938	68	160.793.062
2310102002	APORTES A LA SEGURIDAD SOCIAL EN SALUD	496.432.000	0	0	0	0	496.432.000	241.195.891	0	241.195.891	49	255.236.109
2310102003	APORTES DE CESANTIAS	599.858.000	0	0	0	0	599.858.000	53.455.257	274.947.000	328.402.257	55	271.455.743
2310102004	APORTES A CAJAS DE COMPENSACION FAMILIAR	230.859.000	0	0	0	0	230.859.000	114.945.600	0	114.945.600	50	115.913.400
2310102005	APORTES GENERALES AL SISTEMA DE RIESGOS LABORALES	451.509.000	0	0	0	0	451.509.000	223.895.400	0	223.895.400	50	227.613.600
2310102006	APORTES AL ICBF	173.145.000	0	0	0	0	173.145.000	86.214.200	0	86.214.200	50	86.930.800
2310103	REMUNERACIONES NO CONSTITUTIVAS DE FACTOR SALARIAL	505.142.000	0	0	0	0	505.142.000	341.177.702	0	341.177.702	68	163.964.298
2310103001	PRESTACIONES SOCIALES	505.142.000	0	0	0	0	505.142.000	341.177.702	0	341.177.702	68	163.964.298



## INFORME MENSUAL DE EJECUCION DE PRESUPUESTO DE GASTOS

Código: GF.142.43.04.06

Fecha: 21//05/2020

Versión: 4

Página 5 de 6

CODIFICACION PRESUPUESTAL	DESCRIPCION	APROPIACION INICIAL	MODIFICACIONES				PRESUPUESTO DEFINITIVO	PAGOS ACUMULADO S	OBLIGACIONES POR PAGAR	TOTAL EJECUCIÓN	% EJEC	SALDO PRESUPUESTO
			ADICION	REDUCCION	CREDITOS (+)	CONTRACREDITO(-)						
231010300101	VACACIONES	417.293.000	0	0	0	0	417.293.000	294.782.015	0	294.782.015	71	122.510.985
231010300102	INDEMNIZACION POR VACACIONES	58.575.000	0	0	0	0	58.575.000	27.264.294	0	27.264.294	47	31.310.706
231010300103	BONIFICACION ESPECIAL DE RECREACION	29.274.000	0	0	0	0	29.274.000	19.131.393	0	19.131.393	65	10.142.607
232	ADQUISICION DE BIENES Y SERVICIOS	31.027.236.000	19.619.420.070	0	2.350.000.000	1.150.000.000	51.846.656.070	18.642.661.596	5.421.707.725	24.064.369.320	46	27.782.286.749
23201	ADQUISICION DE ACTIVOS NO FINANCIEROS	3.779.391.000	5.161.469.693	0	0	550.000.000	8.390.860.693	455.996.309	723.209.555	1.179.205.864	14	7.211.654.829
2320101	ACTIVOS FIJOS	3.779.391.000	5.161.469.693	0	0	550.000.000	8.390.860.693	455.996.309	723.209.555	1.179.205.864	14	7.211.654.829
2320101003	MAQUINARIA Y EQUIPO	2.148.391.000	408.414.693	0	0	400.000.000	2.156.805.693	32.504.001	646.655.730	679.159.731	31	1.477.645.962
232010100301	MAQUINARIA PARA USO GENERAL	200.000.000	408.414.693	0	0	0	608.414.693	0	35.069.300	35.069.300	6	573.345.393
23201010030106	OTRAS MAQUINAS PARA USOS GENERALES Y SUS PARTES Y PIEZAS	200.000.000	408.414.693	0	0	0	608.414.693	0	35.069.300	35.069.300	6	573.345.393
232010100303	MAQUINARIA DE OFICINA, CONTABILIDAD E INFORMATICA	1.506.391.000	0	0	0	400.000.000	1.106.391.000	6.354.001	609.186.430	615.540.431	56	490.850.569
23201010030301	MAQUINAS PARA OFICINA Y CONTABILIDAD, Y SUS PARTES Y ACCESORIOS	831.391.000	0	0	0	400.000.000	431.391.000	6.354.001	1	6.354.002	1	425.036.998
2320101003030101	DOTACION DE INSTALACIONES	831.391.000	0	0	0	400.000.000	431.391.000	6.354.001	1	6.354.002	1	425.036.998
23201010030302	MAQUINARIA DE INFORMATICA Y SUS PARTES PIEZAS Y ACCESORIOS	675.000.000	0	0	0	0	675.000.000	0	609.186.429	609.186.429	90	65.813.571
232010100306	APARATOS MEDICOS, INSTRUMENTOS OPTICOS Y DE PRECISION, RELOJES	442.000.000	0	0	0	0	442.000.000	26.150.000	2.400.000	28.550.000	6	413.450.000
2320101004	ACTIVOS FIJOS NO CLASIFICADOS COMO MAQUINARIA Y EQUIPO	301.000.000	3.103.055.000	0	0	0	3.404.055.000	0	0	0	0	3.404.055.000
232010100401	MUEBLES, INSTRUMENTOS MUSICALES, ARTICULOS DE DEPORTE Y ANTIGUEDADES	301.000.000	3.103.055.000	0	0	0	3.404.055.000	0	0	0	0	3.404.055.000
2320101005	OTROS ACTIVOS FIJOS	1.330.000.000	1.650.000.000	0	0	150.000.000	2.830.000.000	423.492.308	76.553.825	500.046.133	18	2.329.953.867
232010100502	PRODUCTOS DE LA PROPIEDAD INTELECTUAL	1.330.000.000	1.650.000.000	0	0	150.000.000	2.830.000.000	423.492.308	76.553.825	500.046.133	18	2.329.953.867
23201010050203	PROGRAMAS DE INFORMATICA Y BASE DE DATOS	1.330.000.000	1.650.000.000	0	0	150.000.000	2.830.000.000	423.492.308	76.553.825	500.046.133	18	2.329.953.867
2320101005020301	PROGRAMAS DE INFORMATICA	1.030.000.000	1.650.000.000	0	0	0	2.680.000.000	423.492.308	76.553.825	500.046.133	19	2.179.953.867
232010100502030101	PAQUETES DE SOFTWARE	1.030.000.000	1.650.000.000	0	0	0	2.680.000.000	423.492.308	76.553.825	500.046.133	19	2.179.953.867
2320101005020302	BASES DE DATOS	300.000.000	0	0	0	150.000.000	150.000.000	0	0	0	0	150.000.000
232010100502030201	BASES DE DATOS	300.000.000	0	0	0	150.000.000	150.000.000	0	0	0	0	150.000.000
23202	ADQUISICIONES DIFERENTES DE ACTIVOS	27.247.845.000	14.457.950.377	0	2.350.000.000	600.000.000	43.455.795.377	18.186.665.287	4.698.498.169	22.885.163.456	53	20.570.631.921



# INFORME MENSUAL DE EJECUCION DE PRESUPUESTO DE GASTOS

Código: GF.142.43.04.06


Fecha: 21/05/2020

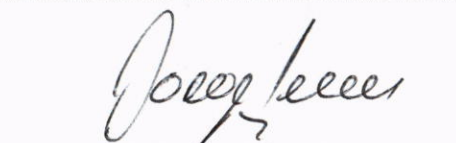
Versión: 4

Página 6 de 6

CODIFICACION PRESUPUESTAL	DESCRIPCION	APROPIACION INICIAL	MODIFICACIONES				PRESUPUESTO DEFINITIVO	PAGOS ACUMULADO S	OBLIGACIONES POR PAGAR	TOTAL EJECUCIÓN	% EJEC	SALDO PRESUPUESTO
			ADICION	REDUCCION	CREDITOS (+)	CONTRACREDITO(-)						
2320201	MATERIALES Y SUMINISTROS	168.000.000	30.000.000	0	150.000.000	0	348.000.000	92.014.763	119.517.172	211.531.935	61	136.468.065
2320201003	OTROS BIENES TRANSPORTABLES EXCEPTO PRODUCTOS METALICOS	168.000.000	30.000.000	0	150.000.000	0	348.000.000	92.014.763	119.517.172	211.531.935	61	136.468.065
2320202	ADQUISICION DE SERVICIOS	27.079.845.000	14.427.950.377	0	2.200.000.000	600.000.000	43.107.795.377	18.094.650.524	4.578.980.997	22.673.631.521	53	20.434.163.856
2320202005	SERVICIOS DE LA CONSTRUCCION	2.217.490.000	5.117.827.601	0	0	0	7.335.317.601	396.755.315	736.831.298	1.133.586.613	15	6.201.730.988
2320202006	SERVICIOS DE ALOJAMIENTO; SUMINISTRO DE COMIDAS Y BEBIDAS, TRANSPORTE	1.635.200.000	2.744.670.386	0	1.000.000.000	0	5.379.870.386	1.630.356.682	711.061.360	2.341.418.042	44	3.038.452.344
2320202008	SERVICIOS PRESTADOS A LAS EMPRESAS Y SERVICIOS DE PRODUCCION	1.426.247.000	500.000.000	0	0	600.000.000	1.326.247.000	323.543.332	342.266.228	665.809.560	50	660.437.440
2320202009	SERVICIOS PARA LA COMUNIDAD ,SOCIALES Y PERSONALES	21.800.908.000	6.065.452.390	0	1.200.000.000	0	29.066.360.390	15.743.995.195	2.788.822.111	18.532.817.306	64	10.533.543.084
2	GASTOS	62.595.671.000	22.494.322.372	0	5.104.000.000	5.104.000.000	85.089.993.372	36.985.372.893	8.896.637.252	45.882.010.145	54	39.207.983.227

  
PATRICIA MARTÍNEZ  
RECTORA

  
SONIA LORENA ROSERO DURAN  
VICIRECTORA FINANCIERA (e)

  
JORGE LENIS CALERO  
PROFESIONAL UNIVERSITARIO (e)

  
MARLENI RODRIGUEZ RAIGOZA  
DIRECTORA TECNICA (e)